



Муниципальное автономное дошкольное образовательное учреждение
города Нижневартовска детский сад №37 «Дружная семейка»

ПРИНЯТА
Решением педагогического совета
Протокол № 1 от 29.08.2024 г.

УТВЕРЖДЕНА
Приказом №476 от 29.08.2024 г.
Заведующий МАДОУ ДС №37
«Дружная семейка»
_____ / И.В. Щербинина

СОГЛАСОВАНА
Советом родителей
Протокол №1 от 28.08.2024 г.

**ОБРАЗОВАТЕЛЬНАЯ ПРОГРАММА ДОШКОЛЬНОГО
ОБРАЗОВАНИЯ**
муниципального бюджетного дошкольного образовательного
учреждения города Нижневартовска детский сад №37
«Дружная семейка»

г. Нижневартовск, 2024 г.

СОДЕРЖАНИЕ

I. ЦЕЛЕВОЙ РАЗДЕЛ		
1.1.	Пояснительная записка	5
1.1.1.	Цели и задачи Программы	6
1.1.2.	Принципы формирования Программы	7
1.1.3.	Значимые для разработки и реализации Программы характеристики	7
1.2.	Планируемые результаты освоения программы	8
1.2.1.	Планируемые результаты в раннем возрасте (к трём годам)	9
1.2.2.	Планируемые результаты в дошкольном возрасте (к четырём годам)	12
1.2.3.	Планируемые результаты в дошкольном возрасте (к пяти годам)	14
1.2.4.	Планируемые результаты в дошкольном возрасте (к шести годам)	16
1.2.5.	Планируемые результаты в дошкольном возрасте (к концу дошкольного возраста)	18
1.2.6.	Планируемые результаты в рамках реализации части, формируемой участниками образовательных отношений	20
1.3.	Педагогическая диагностика достижений планируемых результатов	21
II. СОДЕРЖАТЕЛЬНЫЙ РАЗДЕЛ		
2.1.	Задачи и содержание образования (обучения и воспитания) по образовательным областям	24
2.1.1.	Социально-коммуникативное развитие	24
2.1.2.	Познавательное развитие	40
2.1.3.	Речевое развитие	51
2.1.4.	Художественно-эстетическое развитие	61
2.1.5.	Физическое развитие	94
2.2.	Часть, формируемая участниками образовательных отношений	118
2.2.1.	Формы, способы, методы и средства реализации Программы	123
2.3.	Особенности образовательной деятельности разных видов и культурных практик	126
2.4.	Способы и направления поддержки детской инициативы	130
2.5.	Особенности взаимодействия педагогического коллектива с семьями воспитанников	133
2.6.	Направления и задачи коррекционно-развивающей работы	141
2.7.	Содержание коррекционно-развивающей работы	142
2.8.	Программа воспитания	145
2.8.1.	Пояснительная записка	145
2.8.2.	Цели и задачи Программы	146
2.8.3.	Направления воспитания	146
2.8.3.1.	Патриотическое направление воспитания	146
2.8.3.2.	Духовно-нравственное направление воспитания	147
2.8.3.3.	Социальное направление воспитания	147
2.8.3.4.	Познавательное направление воспитания	148
2.8.3.5.	Физическое и оздоровительное направление воспитания	148
2.8.3.6.	Трудовое направление воспитания	148
2.8.3.7.	Эстетическое направление воспитания	148
2.8.4.	Целевые ориентиры воспитания	149
2.8.4.1.	Целевые ориентиры воспитания детей раннего возраста (к трём годам)	149
2.8.4.2.	Целевые ориентиры воспитания детей на этапе завершения освоения программы	150

2.8.5.	Содержательный раздел	151
2.8.5.1.	Уклад образовательной организации	151
2.8.5.2.	Воспитывающая среда образовательной организации	155
2.8.5.3.	Общности образовательной организации	156
2.8.5.4.	Задачи воспитания в образовательных областях	160
2.8.5.5.	Социально-коммуникативное развитие	161
2.8.5.6.	Познавательное развитие	164
2.8.5.7.	Речевое развитие	175
2.8.5.8.	Художественно-эстетическое развитие	177
2.8.5.9.	Физическое развитие	181
2.8.6.	Формы совместной деятельности в образовательной организации	184
2.8.6.1.	Работа с родителями (законными представителями)	184
2.8.6.2.	События образовательной организации	186
2.8.6.3.	Совместная деятельность в образовательных ситуациях	188
2.8.7.	Организация предметно-пространственной среды	192
2.8.8.	Социальное партнерство	195
2.8.9.	Организационный раздел Программы воспитания	196
2.8.9.1.	Кадровое обеспечение	196
2.8.9.2.	Нормативно-методическое обеспечение	198
2.8.9.3.	Требования к условиям работы с особыми категориями детей	198
III. ОРГАНИЗАЦИОННЫЙ РАЗДЕЛ		
3.1.	Психолого-педагогические условия реализации Программы	201
3.2.	Особенности организации развивающей предметно-пространственной среды	202
3.3.	Материально-техническое обеспечение Программы, обеспеченность методическими материалами и средствами обучения и воспитания	205
3.4.	Примерный перечень литературных, музыкальных, художественных, анимационных произведений для реализации Программы	219
3.4.1.	Примерный перечень художественной литературы	219
3.4.2.	Примерный перечень музыкальных произведений	227
3.4.3.	Примерный перечень произведений изобразительного искусства	234
3.4.4.	Примерный перечень анимационных произведений	235
3.5.	Кадровые условия реализации Программы	238
3.6.	Примерный режим и распорядок дня в дошкольных группах	239
Краткая презентация Программы		243
Список литературы		246
Приложения		248
Годовой календарный учебный график		
Учебный план на 2024-2025 учебный год		
Комплексно-тематическое планирование образовательного процесса		
Календарный план воспитательной работы		
График выдачи пищи в холодный период года		
Физкультурно-оздоровительная работа		
Модель двигательного режима		
Расписание занятий		
Система мониторинга оценки качества образования		
Описание рабочих программ педагогов		

I. Целевой раздел Программы

1.1. Пояснительная записка

Согласно Федеральному закону от 29 декабря 2012г. №273-ФЗ «Об образовании в Российской Федерации» дошкольное образование является уровнем общего образования наряду с начальным общим, основным общим и средним общим образованием, именно в дошкольном детстве закладываются ценностные установки развития личности ребенка, основы его идентичности, отношения к миру, обществу, семье и самому себе.

Поэтому миссия дошкольного образования – сохранение уникальности и самоценности дошкольного детства как отправной точки включения и дальнейшего овладения разнообразными формами жизнедеятельности в быстро изменяющемся мире, содействие развитию различных форм активности ребенка, передача общественных норм и ценностей, способствующих позитивной социализации в поликультурном многонациональном обществе. Задача приобщения детей к жизни в современном социальном пространстве требует обновления не только содержания дошкольного образования, но и способов взаимодействия между детьми и взрослыми, формирования базового доверия ребенка к миру, комфортного и безопасного образа жизни.

Муниципальное автономное дошкольное образовательное учреждение города Нижневартовска детский сад №37 «Дружная семейка», (далее – МАДОУ) осуществляет образовательную деятельность на основе лицензии от 23.03.2016 года №Л035-01304-86/00351988, выданной Службой по контролю и надзору в сфере образования Ханты-Мансийского автономного округа – Югры.

Образовательная программа дошкольного образования (далее – Программа) МАДОУ разработана на основе Федерального государственного образовательного стандарта дошкольного образования (ФГОС ДО), Федеральной образовательной программы дошкольного образования (далее – ФОП ДО) и предназначена для использования в дошкольных образовательных организациях для формирования основных образовательных программ (ООП), в соответствии:

- ✚ с Федеральным законом от 29.12.2012 № 273-ФЗ «Об образовании в Российской Федерации»;
- ✚ Приказа Минобрнауки России от 31.07.2020 №373 «Об утверждении порядка организации и осуществления образовательной деятельности по основным общеобразовательным программам – образовательным программам дошкольного образования»;
- ✚ Постановлением Государственного санитарного врача Российской Федерации от 28.09.2020 №28 «Об утверждении санитарных правил СП 2.4.3648-20 «Санитарно-эпидемиологические требования к организациям воспитания и обучения, отдыха и оздоровления детей и молодежи»;
- ✚ Постановлением Главного государственного санитарного врача РФ от 28 января 2021 г. №2 «Об утверждении санитарных правил и норм СанПиН 1.2.3685-21 «Гигиенические нормативы и требования к обеспечению безопасности и (или) безвредности для человека факторов среды обитания»;
- ✚ с учетом программно-методического комплекса образовательной программы дошкольного образования «От рождения до школы» под редакцией Н.Е. Вераксы, Т.С. Комаровой, М.А. Васильевой.

Программа направлена на создание социальной ситуации развития дошкольников, социальных и материальных условий, открывающих возможности позитивной социализации ребенка, формирования у него доверия к миру, к людям и к себе, его личностного и познавательного развития, развития инициативы и творческих способностей посредством культуросообразных и возрастосообразных видов деятельности в сотрудничестве со взрослыми и другими детьми, а также на обеспечение здоровья и безопасности детей.

Социальная ситуация развития определяется местом ребенка в обществе, общественными требованиями и ожиданиями относительно возрастных норм поведения детей, соответствующими исторически сложившемуся образу детства, интересами самого ребенка, характером и содержанием его активности.

Формируемая социальная ситуация развития выступает как источник социализации и развития личности ребенка, определяет уклад жизнедеятельности дошкольника, включая формы и содержание общения и совместной деятельности ребенка в семье и в образовательной организации.

Объем обязательной части основной образовательной программы составляет не менее 60% от общего объема. Объем части основной образовательной программы, формируемой участниками образовательных отношений, составляет не более 40% от общего объема.

Задачи, содержание, объём образовательных областей, основные результаты освоения программы, подходы и принципы построения образовательного процесса отражают целевые и ценностные ориентиры семьи, общества и государства в сфере дошкольного образования и являются обязательными составляющими реализации основных образовательных программ дошкольного образования. Вместе с тем каждое дошкольное образовательное учреждение свободно в выборе программных тем, форм, средств и методов образования с учётом индивидуальных особенностей развития воспитанников и специфики МАДОУ.

1.1.1. Цели и задачи реализации Программы.

Целью Программы: является разностороннее развитие ребёнка в период дошкольного детства с учётом возрастных и индивидуальных особенностей на основе духовно-нравственных ценностей российского народа, исторических и национально-культурных традиций.

К традиционным российским духовно-нравственным ценностям относятся, прежде всего, жизнь, достоинство, права и свободы человека. Патриотизм, гражданственность, служение Отечеству и ответственность за его судьбу, высокие нравственные идеалы, крепкая семья, созидательный труд, приоритет духовного над материальным, гуманизм, милосердие, справедливость, коллективизм, взаимопомощь и взаимоуважение, историческая память и преемственность поколений, единство народов России.

Цель Программы достигается через решение следующих **задач**:

- обеспечение единых для Российской Федерации содержания ДО и планируемых результатов освоения образовательной программы ДО;
- приобщение детей (в соответствии с возрастными особенностями) к базовым ценностям российского народа – жизнь, достоинство, права и свободы человека, патриотизм, гражданственность, высокие нравственные идеалы, крепкая семья, созидательный труд, приоритет духовного над материальным, гуманизм, милосердие, справедливость, коллективизм, взаимопомощь и взаимоуважение, историческая память и преемственность поколений, единство народов России; создание условий для формирования ценностного отношения к окружающему миру, становления опыта действий и поступков на основе осмысления ценностей;
- построение (структурирование) содержания образовательной деятельности на основе учёта возрастных и индивидуальных особенностей развития;
- создание условий для равного доступа к образованию для всех детей дошкольного возраста с учётом разнообразия образовательных потребностей и индивидуальных возможностей;
- охрана и укрепление физического и психического здоровья детей, в том числе их эмоционального благополучия;
- обеспечение развития физических, личностных, нравственных качеств и основ патриотизма, интеллектуальных и художественно-творческих способностей ребёнка, его инициативности, самостоятельности и ответственности;

- обеспечение психолого-педагогической поддержки семьи и повышение компетентности родителей (законных представителей) в вопросах воспитания, обучения и развития, охраны и укрепления здоровья детей, обеспечения их безопасности;
- достижение детьми на этапе завершения ДО уровня развития, необходимого и достаточного для успешного освоения ими образовательных программ начального общего образования.

1.1.2. Принципы и подходы к формированию Программы

Программа построена на принципах и подходах ДО, установленных ФГОС ДО:

- ✚ полноценное проживание ребёнком всех этапов детства (младенческого, раннего и дошкольного возрастов), обогащение (амплификация) детского развития;
- ✚ построение образовательной деятельности на основе индивидуальных особенностей каждого ребёнка, при котором сам ребёнок становится активным в выборе содержания своего образования, становится субъектом образования;
- ✚ содействие и сотрудничество детей и родителей (законных представителей), совершеннолетних членов семьи, принимающих участие в воспитании детей младенческого, раннего и дошкольного возрастов, а также педагогических работников (далее вместе – взрослые);
- ✚ признание ребёнка полноценным участником (субъектом) образовательных отношений;
- ✚ поддержка инициативы детей в различных видах деятельности;
- ✚ сотрудничество ДОО с семьей;
- ✚ приобщение детей к социокультурным нормам, традициям семьи, общества и государства;
- ✚ формирование познавательных интересов и познавательных действий ребёнка в различных видах деятельности;
- ✚ возрастная адекватность дошкольного образования (соответствие условий, требований, методов возрасту и особенностям развития);
- ✚ учёт этнокультурной ситуации развития детей.

1.1.3. Значимые для разработки и реализации Программы характеристики

МАДОУ г. Нижневартовска ДС №37 «Дружная семейка» укомплектовано 42 группы, с общим количеством воспитанников – 1022 человека, из них:

- 1 группа сокращённого дня для детей от 2 месяцев до 1 года;
- 1 группа сокращённого дня для детей от 1 года до 3 лет;
- 9 групп для детей раннего возраста для детей от 1 года до 3 лет;
- 2 группы компенсирующей направленности для детей от 5 до 7 лет;
- 29 групп для детей дошкольного возраста от 3 до 7 лет.

Город Нижневартовск, на территории которого находится МАДОУ, относится к гипокомфортным территориям, с умеренно суровым климатом, с интенсивным природным и нарастающим техногенным прессингом на здоровье людей. Для Ханты-Мансийского автономного округа-Югры характерны агрессивные погодные условия, главными качествами которых являются быстрая динамика барометрического давления, влажности, температуры атмосферного воздуха; высокая скорость ветра. По количеству солнечной радиации округ значительно превосходит европейскую часть территории России в тех же широтах, сформирован резко континентальный климат. В зимние месяцы температура воздуха может понижаться до -45°C , -50°C . Период с устойчивым снежным покровом продолжается 180-200 дней, практически с конца октября и до начала мая.

МАДОУ располагается в 3 корпусах трёхэтажных зданий. В близости 1 и 2 корпуса находится «Гимназия №2» и «МБОУ СШ №14», спортивный комплекс «Триумф». В

близости 3 корпуса находится «МБОУ СШ №15 имени сержанта И.А. Василенко», рядом с корпусами находится оживленная транспортная магистраль, по которой следует городской легковой и грузовой транспорт. Территория МАДОУ засажена деревьями и кустарниками разного вида.

Региональные и муниципальные приоритеты развития образования направлены на общекультурные ценности, формирование здоровья, физических и волевых качеств личности, выявление, поддержки и сопровождения одаренных детей, профилактику детского дорожно-транспортного травматизма, создание условий для воспитания, развития и социализации детей и для оказания разнообразных дополнительных образовательных услуг.

При организации образовательной деятельности учитываются региональные особенности Ханты-Мансийского автономного округа - Югры:

- ведущие отрасли экономики обуславливают тематику ознакомления детей с трудом взрослых: нефтяников, газовиков, строителей;

- в округе проживают малочисленные народы севера, воспитанников знакомят с условиями жизни, промыслами народов ханты, манси;

- округ относится к гипокомфортным территориям с агрессивными погодными условиями.

Известно, что современные дети, особенно проживающие в суровых условиях севера, в большинстве своем испытывают двигательный дефицит, что приводит к серьезным функциональным нарушениям различных органов и систем организма. Сохранение здоровья детей, проживающих в условиях севера, является одной из актуальных проблем современной медицины и педагогики. Экстремальные климатические условия влияют не только на состояние здоровья, но и способствует созданию иной модели, образа жизни с собственным ритмом, привычками и особенностями. Эти особенности учитываются при организации жизни детей в дошкольной организации.

Прежде всего, к ним относятся:

- негативное влияние природных факторов на организм ребенка;

- существенное снижение общей работоспособности в критические периоды года (активированные дни, низкая температура воздуха);

- короткий день, нехватка кислорода; длительное пребывание в закрытом помещении и непродолжительные прогулки на воздухе.

Дошкольный возраст является важнейшим в развитии человека, так как он заполнен существенными физиологическими, психологическими и социальными изменениями. Это период жизни, который рассматривается в педагогике и психологии как самоценное явление со своими законами, субъективно переживается в большинстве случаев как счастливая, беззаботная, полная приключений и открытий жизнь. Дошкольное детство играет решающую роль в становлении личности, определяя ход и результаты ее развития на последующих этапах жизненного пути человека

1.2. Планируемые результаты освоения Программы

В соответствии с ФГОС ДО специфика дошкольного детства и системные особенности дошкольного образования делают неправомерными требования от ребенка дошкольного возраста конкретных образовательных достижений. Поэтому результаты освоения Программы представлены в виде целевых ориентиров дошкольного образования и представляют собой возрастные характеристики возможных достижений ребенка к концу дошкольного образования.

Реализация образовательных целей и задач Программы направлена на достижение целевых ориентиров дошкольного образования, которые описаны как основные характеристики развития ребенка.

В соответствии с периодизацией психического развития ребенка, принятой в культурно-исторической психологии, дошкольное детство подразделяется на три возраста детства: младенческий (первое и второе полугодия жизни), ранний (от 1 года до 3 лет) и дошкольный возраст (от 3 до 7 лет).

1.2.1. Планируемые результаты в раннем возрасте (к трём года)

Группа младенческого возраста (с 2-х месяцев до 1 года)

Ключ возраста. Данный период жизни ребёнка отличается быстрым, как никогда в последующем, темпом физического, психического, эмоционального и социального развития. Первые полгода характеризуются чрезвычайно интенсивным развитием сенсорных систем, вторые полгода – развитием манипулятивных возможностей и предметного восприятия. Процесс развития скачкообразен и неравномерен. Выделяются периоды медленного накопления, когда замечается замедление в становлении некоторых функций организма, и чередующиеся с ними, так называемые критические периоды (скачки), когда на протяжении короткого времени существенно меняется облик ребёнка. Именно поэтому важно охарактеризовать особенности основных линий развития ребёнка первого года жизни более подробно, с интервалом в 3 месяца.

Эмоции

0-3 месяца. К концу 2-го месяца ребёнок уже быстро отвечает улыбкой на разговор с ним. В 3 месяца проявляет «комплекс оживления» в ответ на эмоциональное общение взрослого.

3-6 месяцев. Ребёнок громко смеётся в ответ на эмоциональное речевое общение с ним. К концу периода хорошо различает знакомых и незнакомых людей. Появляется новая эмоциональная реакция – радость при узнавании матери и крик после её ухода. Всматривается в своё отражение в зеркале.

6-9 месяцев. По-разному ведёт себя в присутствии знакомых и незнакомых людей, различает «своих» и чужих». Протягивает ручки, чтобы его взяли на руки. Участвует в игре в прятки. Подражает близким взрослым. Смотрит в зеркало, не контактируя с отражением. Делает «до свидания» ручкой.

9-12 месяцев. Протягивает и отдаёт другому ребёнку игрушку, сопровождая это смехом и лепетом. Сердится, когда забирают игрушку. Начинает понимать, когда его хвалят; прерывает действие, за которое его бранят. Неудовольно реагирует на запрет.

Восприятие

0-3 месяцев. Всматривается в человека, который нагнулся над ним. Вздрагивает и вслушивается в сильный звук. Следит взглядом за движущимися предметами. К концу периода следит за игрушкой с полным поворотом головы. Реагирует на мелодию.

3-6 месяцев. Узнаёт мать, её голос. Развивается слуховое и зрительное сосредоточение на предмете в любом положении (лёжа на спине, на животе, на руках у взрослого). Переключает взор с одного объекта на другой. Возникает ориентировочная реакция: прежде чем вступить в контакт, ребёнок внимательно всматривается в лицо взрослого. Пытается взяться за игрушку, которая висит над ним. Развивается зрительно-моторная координация (взгляд направляет и контролирует движение руки). Рассматривает предмет, зажатый в руке. Берёт игрушку из рук взрослого. К концу периода сам берёт игрушку и играет. К 4 месяцам локализует звук в пространстве (поворачивает голову в сторону невидимого источника звука и находит его). Перестаёт двигаться, услышав новый звук. Прислушивается к себе и голосу взрослого. К концу периода начинает различать ласковую и строгую интонацию обращённой к нему речи; узнаёт по звучанию своё имя.

6-9 месяцев. Находит взглядом источник звука – говорящего взрослого, звучащий предмет. Умеет локализовать звук в пространстве, поворачивает в эту сторону голову, наблюдает за движущимся человеком. Стучит одним предметом о другой. Сознательно кидает предметы. Следит взглядом за упавшим предметом. Длительно изучает свои руки.

Находит накрытый предмет. Различает голоса близких, мелодии. Различает интонации: по-разному реагирует на строгий и ласковый тон. Узнаёт своё имя.

9-12 месяцев. Приобретает умения лепетать и действовать с предметами, подражая взрослому. По-разному играет с разными игрушками. Кладёт кубики или мяч в коробку. Играет в «ладушки». Узнаёт предметы на картинке. Появляются первые чёркания на листе бумаги, на обоях, предметах мебели.

Внимание

Носит произвольный характер.

0-3 месяцев. Длительно фиксирует взгляд на лице матери. Следит за движущейся игрушкой с поворотом головы.

3-6 месяцев. Появляется реакция на новизну (по М.П. Денисовой) – реакция заключается в длительности удержания взгляда на новом предмете.

6-9 месяцев. Малыш может длительное время (до 1,5 ч) рассматривать привлёкший внимание предмет, картинку, яркое пятно, другого ребёнка. Так закладываются основы способности наблюдать.

9-12 месяцев. Длительное время играет с понравившимися игрушками, настойчиво добирается до понравившейся игрушки.

Память. Раньше всего у новорождённых формируется моторная память, которая находит выражение в первых условных рефлексах. В период рождения до года, если не имело место нарушение развития, малыш запоминает выполняемые движения. Лучше всего запоминаются действия, сопровождавшиеся определённым результатом и получавшие эмоциональное подкрепление.

Речь

0-3 месяцев. Издаёт отдельные звуки в ответ на разговор с ним. Наряду с плачем появляются звуки, отражающие различные эмоциональные состояния. Появляются гуление, смех, крик окрашивается интонационной выразительностью. К концу периода агукает чаще и более продолжительный промежуток времени. Нарастает коммуникативная активность в виде реакции оживления при контакте со взрослым.

3-6 месяцев. Появляется истинное, или певучее, гуление. Ребёнок активнее гулит в присутствии других людей. Репертуар звуков гуления постепенно обогащается, удлиняются цепочки звуков, и появляется сочетание губных звуков с гласными (па-а, 9А-а), что свидетельствует о переходе к лепету. Различает тон при разговоре. К концу периода узнаёт своё имя.

6-9 месяцев. Долго лепечет, повторно произносит одни и те же слоги. Ребёнок сначала повторяет звуки, как бы подражая самому себе (аутоэхолалия), а позже начинает подражать звукам взрослого (эхолалия). К концу периода громко, чётко и повторно произносит различные слоги. Чётко откликается на своё имя.

9-12 месяцев. Лепет «расцветает», обогащается новыми звуками, интонациями и становится постоянным ответом на голосовое общение взрослого. По просьбе «Дай...» находит знакомые предметы и даёт их. Произносит первые слова-обозначения (мама, ав-ав, би-би, дай). К концу периода выговаривает 5-8 осмысленных слов.

Мышление

В младенчестве появляется тенденция к преднамеренным действиям: тянется к определённой игрушке. К концу младенческого возраста проявляется большая подражательная способность. Подражательные и преднамеренные действия свидетельствуют о развитии интеллекта. После начала преднамеренного манипулирования предметами (трясти, стучать) появляются действия с предметами, где ребёнок решает интеллектуальные задачи. Таким образом, мышление ребёнка развивается в действии. К 8-10 месяцам появляется наглядно-действенное мышление – использование одних действий в качестве средства для достижения других (цели). Так ребёнок открывает связи между собственным действием и результатом (подтянув пелёнку, можно достать

лежащую на ней игрушку) даже изобретает новые решения проблем (открытие коробочки).

Деятельность

Эмоциональное общение ребёнка и взрослого – ведущий вид деятельности данного возраста. Основные психологические новообразования этого возрастного периода – появление зрительных и слуховых ориентировочных реакций, ползание, ходьба и появление первых слов.

0-3 месяцев. К концу 1-го месяца ребёнок, лёжа на животе, приподнимает и некоторое время удерживает голову на весу. К 3 месяцам, лёжа на животе, пытается поднимать и удерживать голову более длительное время. Удерживает голову в вертикальном положении. При подъёме напрягает мышцы шеи и плечевого пояса. Упирается ногами в опору.

3-6 месяцев. Рассматривает, ощупывает и захватывает низко висящие над грудью игрушки. Тянется за предметом. С 4 месяцев целенаправленно хватается игрушки (захват предмета – первое целенаправленное действие малыша; хватание постепенно совершенствуется). Перекладывает предмет из одной руки в другую. Захватывает соску и довольно точно отправляет её в рот. С 5 месяцев начинает осуществлять простейшие манипуляции (стучит, трясёт). Переворачивается со спины на живот. К концу периода переворачивается с живота на спину.

6-9 месяцев. Ребёнок осуществляет неспецифические манипуляции с предметами, т.е. действует стереотипно, одинаково, не учитывая даже физических свойств предметов (похлопывает по ним рукой, перекладывает из руки в руку, тянет в рот, сосёт, бросает, отпускает, отодвигает). Все действия сопровождаются выразительной мимикой, разнообразными по интонации голосовыми реакциями, выражающими удивление, радость, неудовольствие. Всё это – проявление активной познавательной деятельности, которая формируется на основе зрительно-моторного манипулятивного поведения. К 7 месяцам малыш уже может ползать, а в 8 месяцев он уже ползает много, быстро и в разных направлениях. Ребёнок начинает ориентироваться в окружающем. Сам садится, сидит и ложится. Переходит от одной опоры к другой, придерживаясь за них руками. Пьёт из чашки, ложки.

9-12 месяцев. Ребёнок способен идти вперёд с поддержкой за обе руки. Самостоятельно стоит и делает первые шаги. К концу периода начинает ходить без поддержки помощи взрослого, в разных направлениях, не присаживаясь. Держит предмет большим и указательным пальцем, берёт плоские предметы. Появляется щитковое схватывание предметов.

Сознание

Структура сознания человека включает в себя чувственные образы, складывающиеся на основе информации, поступающих от органов чувств, их общественных (словесных) значений и смыслов. Дети первого года жизни ещё не овладели языком, и у них только к концу возрастного периода формируются психические образы для слов. Знания о людях и окружающих предметах складываются у ребёнка на основе информации, полученной от собственных органов чувств и случайных движений. Ж. Пиаже назвал этот период развития ребёнка сенсомоторным.

Личность

Формирование личности малыша начинается в течение первого года жизни и происходит это скрыто от внешнего наблюдения. Основы личностных качеств формируются на основе общения и взаимодействия со взрослыми в первый год жизни малыша. Уже в младенчестве у ребёнка начинают формироваться любовь и симпатия к близким, формируется так называемое чувство привязанности. Человек, ставший объектом привязанности, способен оказывать на ребёнка более сильное влияние, чем другие люди. Как правило, в младенчестве таким человеком для ребёнка становится мать.

В этом возрасте также происходит оформление качеств темперамента ребёнка, как известно, темперамент зависит от врождённых особенностей нервной системы. Однако большое влияние на его внешнее проявления оказывают приобретённые привычки, национальные и культурные особенности общения и поведения, которые впитывает ребёнок с первых дней жизни из взаимоотношений со взрослыми.

Отмечаются первые проявления самостоятельности, настойчивость при достижении цели, интерес и изобретательное отношение к окружающим ребёнка людям и вещам.

Конец первого года – начало второго знаменуется кризисом первого года. Дети начинают проявлять непослушание, которое выражается в упрямстве, повторении запрещённых родителями действий. Это происходит потому, что ребёнок активно изучает окружающий мир. Он экспериментирует, с настойчивостью и интересом повторяет действия, чтобы посмотреть на результат. Возросшие возможности и потребности ребёнка рождают в нём неудовлетворённость местом, которое он занимает среди других людей, и стремление это изменить, расширить границы своего поведения.

Группа раннего возраста (к трём годам)

На третьем году жизни ребенок вырастает в среднем на 7-8 см, прибавка в весе составляет 2-2,5 кг. Дети активно овладевают разнообразными движениями. Растущие двигательные возможности позволяют детям более активно знакомиться с окружающим миром, познавать свойства и качества предметов, осваивать новые способы действий. Но при этом малыши еще не способны постоянно контролировать свои движения.

В младшем возрасте интенсивно развиваются структуры и функции головного мозга ребенка, что расширяет его возможности в познании окружающего мира. Для детей этого возраста характерно наглядно-действенное и наглядно-образное мышление. Дети «мыслят руками»: не столько размышляют, сколько непосредственно действуют. Чем более разнообразно использует ребенок способы чувственного познания, тем полнее его восприятие, тоньше ощущения, ярче эмоции, а значит, тем отчетливее становятся его представления о мире и успешнее деятельность.

На третьем году жизни заметно возрастает речевая активность детей, они начинают проявлять живой интерес к слову. Это обнаруживается в детских высказываниях и вопросах, а также в игре словами. Малыши изменяют слова, придумывают новые, которых нет в речи взрослых; идет быстрое освоение грамматических форм.

Под влиянием общения со взрослыми, речевых игр и упражнений к трем годам ребенок начинает успешно использовать простые и распространенные предложения, воспроизводить небольшие стишки и потешки, отвечать на вопросы.

Общение детей с воспитателем постоянно обогащается и развивается. Это и эмоциональное общение (обмен положительными эмоциями), и деловое, сопровождающее совместную деятельность взрослого и ребенка, а кроме того, познавательное общение. Дети могут спокойно, не мешая друг другу, играть рядом, объединяться в игре с общей игрушкой, развивать несложный игровой сюжет из нескольких взаимосвязанных по смыслу эпизодов, выполнять вместе простые поручения.

1.2.2. Планируемые результаты в дошкольном возрасте (к четырём годам)

Эмоциональное развитие ребёнка этого возраста характеризуется проявлениями таких чувств и эмоций, как любовь к близким, привязанность к воспитателю, доброжелательное отношение к окружающим, сверстникам. Ребёнок способен к эмоциональной отзывчивости — он может сопереживать другому ребёнку.

В младшем дошкольном возрасте поведение ребёнка непроизвольно, действия и поступки ситуативны, их последствия ребёнок чаще всего не представляет, нормативно развивающемуся ребёнку свойственно ощущение безопасности, доверчиво-активное отношение к окружающему.

Дети 3-4 лет усваивают элементарные нормы и правила поведения, связанные с определёнными разрешениями и запретами («можно», «нужно», «нельзя»).

В 3 года ребёнок идентифицирует себя с представителями своего пола. В этом возрасте дети дифференцируют других людей по полу, возрасту; распознают детей, взрослых, пожилых людей, как в реальной жизни, так и на иллюстрациях.

У развивающегося трёхлетнего человека есть все возможности овладения навыками самообслуживания (становление предпосылок трудовой деятельности) – самостоятельно есть, одеваться, раздеваться, умываться, пользоваться носовым платком, расчёской, полотенцем, отправлять свои естественные нужды. К концу четвёртого года жизни младший дошкольник овладевает элементарной культурой поведения во время еды за столом и умывания в туалетной комнате. Подобные навыки основываются на определённом уровне развития двигательной сферы ребёнка, одним из основных компонентов которого является уровень развития моторной координации.

В этот период высока потребность ребёнка в движении (его двигательная активность составляет не менее половины времени бодрствования). Ребёнок начинает осваивать основные движения, обнаруживая при выполнении физических упражнений стремление к целеполаганию (быстро пробежать, дальше прыгнуть, точно воспроизвести движение и др.). Накапливается определённый запас представлений о разнообразных свойствах предметов, явлениях окружающей действительности и о себе самом. В этом возрасте у ребёнка при правильно организованном развитии уже должны быть сформированы основные сенсорные эталоны. Он знаком с основными цветами (красный, жёлтый, синий, зелёный). Трёхлетний ребенок способен выбрать основные формы предметов (круг, овал, квадрат, прямоугольник, треугольник) по образцу, допуская иногда незначительные ошибки. Ему известны слова больше, меньше, и из двух предметов (палочек, кубиков, мячей и т. П.) он успешно выбирает больший или меньший.

В 3 года дети практически осваивают пространство своей комнаты (квартиры), групповой комнаты в детском саду, двора, где гуляют, и т. П. На основании опыта у них складываются некоторые пространственные представления (рядом, перед, на, под). Освоение пространства происходит одновременно с развитием речи: ребёнок учится пользоваться словами, обозначающими пространственные отношения (предлоги и наречия).

Малыш знаком с предметами ближайшего окружения, их назначением, с назначением некоторых общественно-бытовых зданий; имеет представления о знакомых средствах передвижения, о некоторых профессиях, праздниках, свойствах воды, снега, песка; различает и называет состояния погоды.

На четвёртом году жизни ребенок различает по форме, окраске, вкусу некоторые фрукты и овощи, знает два-три вида птиц, некоторых домашних животных, наиболее часто встречающихся насекомых.

Внимание детей четвёртого года жизни произвольно. Однако его устойчивость зависит от интереса к деятельности. Обычно ребенок этого возраста может сосредоточиться в течение 10-15 мин, но привлекательное для него дело может длиться достаточно долго. Память детей непосредственна, произвольна и имеет яркую эмоциональную окраску. Дети сохраняют и воспроизводят только ту информацию, которая остаётся в их памяти без всяких внутренних усилий (понравившиеся стихи и песенки, 2-3 новых слова, рассмешивших или огорчивших его). Мышление трёхлетнего ребёнка является наглядно-действенным: малыш решает задачу путём непосредственного действия с предметами. В 3 года воображение только начинает развиваться, и прежде всего это происходит в игре.

В младшем дошкольном возрасте ярко выражено стремление к деятельности. Дети овладевают игровыми действиями с игрушками и предметами-заместителями, приобретают первичные умения ролевого поведения. Игра ребёнка первой половины четвёртого года жизни – это скорее игра рядом, чем вместе. В играх, возникающих по

инициативе детей, отражаются умения, приобретённые в совместных с взрослым играх. Сюжеты игр простые, неразвёрнутые, содержащие одну-две роли.

Неумение объяснить свои действия партнёру по игре, договориться с ним, приводит к конфликтам, которые дети не в силах самостоятельно разрешить. Конфликты чаще всего возникают по поводу игрушек. Постепенно к 4 годам ребёнок начинает согласовывать свои действия, договариваться в процессе совместных игр, использовать речевые формы вежливого общения.

В 3-4 года ребёнок начинает чаще и охотнее вступать в общение со сверстниками ради участия в общей игре или продуктивной деятельности. Однако ему всё ещё нужны поддержка и внимание взрослого.

Главным средством общения с взрослыми и сверстниками является речь. Словарь младшего дошкольника состоит в основном из слов, обозначающих предметы обихода, игрушки, близких ему людей. Ребёнок овладевает грамматическим строем речи, начинает использовать сложные предложения. Девочки по многим показателям развития (артикуляция, словарный запас, беглость речи, понимание прочитанного, запоминание увиденного и услышанного) превосходят мальчиков.

В 3-4 года в ситуации взаимодействия с взрослым продолжает формироваться интерес к книге и литературным персонажам. Интерес к продуктивной деятельности неустойчив. Замысел управляется изображением и меняется по ходу работы, происходит овладение изображением формы предметов. Работы чаще всего схематичны, поэтому трудно догадаться, что изобразил ребёнок. Конструирование носит процессуальный характер. Ребёнок может конструировать по образцу лишь элементарные предметные конструкции из двух-трёх частей.

Музыкально-художественная деятельность детей носит непосредственный и синкретический характер. Восприятие музыкальных образов происходит при организации практической деятельности (проиграть сюжет, рассмотреть иллюстрацию и др.). Совершенствуется звукоразличение, слух: ребёнок дифференцирует звуковые свойства предметов, осваивает звуковые пред эталоны (громко - тихо, высоко - низко и пр.). Начинает проявлять интерес и избирательность по отношению к различным видам музыкально-художественной деятельности (пению, слушанию, музыкально-ритмическим движениям).

1.2.3. Планируемые результаты в дошкольном возрасте (к пяти годам)

Дети 4-5 лет всё ещё не осознают социальные нормы и правила поведения, однако у них уже начинают складываться обобщённые представления о том, как надо и не надо себя вести. Как правило, к пяти годам дети без напоминания взрослого здороваются и прощаются, говорят «спасибо» и «пожалуйста», не перебивают взрослого, вежливо обращаются к нему. Кроме того, они могут по собственной инициативе убирать игрушки, выполнять простые трудовые обязанности, доводить дело до конца. В этом возрасте у детей появляются представления о том, как положено себя вести девочкам, и как – мальчикам. Дети хорошо выделяют несоответствие нормам и правилам не только в поведении другого, но и в своём собственном. Таким образом, поведение ребёнка 4-5 лет не столь импульсивно и непосредственно, как в 3-4 года, хотя в некоторых ситуациях ему всё ещё требуется напоминание взрослого или сверстников о необходимости придерживаться тех или иных норм и правил.

В этом возрасте детьми хорошо освоен алгоритм процессов умывания, одевания, купания, приёма пищи, уборки помещения. Дошкольники знают и используют по назначению атрибуты, сопровождающие эти процессы: мыло, полотенце, носовой платок, салфетку, столовые приборы. Уровень освоения культурно-гигиенических навыков таков, что дети свободно переносят их в сюжетно-ролевую игру.

К 4-5 годам ребёнок способен элементарно охарактеризовать своё самочувствие, привлечь внимание взрослого в случае недомогания.

Дети имеют дифференцированное представление о собственной гендерной принадлежности, аргументируют её по ряду признаков («Я мальчик, я ношу брючки, а не платица, у меня короткая причёска»). К пяти годам дети имеют представления об особенностях наиболее распространённых мужских и женских профессий, о видах отдыха, специфике поведения в общении с другими людьми, об отдельных женских и мужских качествах.

К четырем годам основные трудности в поведении и общении ребёнка с окружающими, которые были связаны с кризисом трех лет (упрямство, строптивость, конфликтность и др.), постепенно уходят в прошлое, и любознательный ребенок активно осваивает окружающий его мир предметов и вещей, мир человеческих отношений. Лучше всего это удается детям в игре. Дети 4-5 лет продолжают проигрывать действия с предметами, но теперь внешняя последовательность этих действий уже соответствует реальной действительности: ребёнок сначала режет хлеб и только потом ставит его на стол перед куклами (в раннем и в самом начале дошкольного возраста последовательность действий не имела для игры такого значения). В игре дети называют свои роли, понимают условность принятых ролей. В 4-5 лет сверстники становятся для ребёнка более привлекательными и предпочитаемыми партнёрами по игре, чем взрослые.

В возрасте от 4 до 5 лет продолжается усвоение детьми общепринятых сенсорных эталонов, овладение способами их использования и совершенствование обследования предметов. К пяти годам дети, как правило, уже хорошо владеют представлениями об основных цветах, геометрических формах и отношениях величин. Ребёнок уже может произвольно наблюдать, рассматривать и искать предметы в окружающем его пространстве. Восприятие в этом возрасте постепенно становится осмысленным, целенаправленным и анализирующим.

В среднем дошкольном возрасте связь мышления и действий сохраняется, но уже не является такой непосредственной, как раньше. Во многих случаях не требуется практического манипулирования с объектом, но во всех случаях ребёнку необходимо отчётливо воспринимать и наглядно представлять этот объект. Внимание становится всё более устойчивым, в отличие от возраста трех лет. Важным показателем развития внимания является то, что к пяти годам появляется действие по правилу – первый необходимый элемент произвольного внимания. Именно в этом возрасте дети начинают активно играть в игры с правилами: настольные (лото, детское домино) и подвижные (прятки, салочки). В среднем дошкольном возрасте интенсивно развивается память ребёнка. В 5 лет он может запомнить уже 5-6 предметов (из 10-15), изображённых на предъявляемых ему картинках.

В возрасте 4-5 лет преобладает репродуктивное воображение, воссоздающее образы, которые описываются в стихах, рассказах взрослого, встречаются в мультфильмах и т.д. Элементы продуктивного воображения начинают складываться в игре, рисовании, конструировании.

В этом возрасте происходит развитие инициативности и самостоятельности ребенка в общении со взрослыми и сверстниками. Дети продолжают сотрудничать со взрослыми в практических делах (совместные игры, поручения), наряду с этим активно стремятся к интеллектуальному общению, что проявляется в многочисленных вопросах (почему? Зачем? Для чего?), стремлении получить от взрослого новую информацию познавательного характера.

Возможность устанавливать причинно-следственные связи отражается в детских ответах в форме сложноподчиненных предложений. У детей наблюдается потребность в уважении взрослых, их похвале, поэтому на замечания взрослых ребёнок пятого года жизни реагирует повышенной обидчивостью. Общение со сверстниками по-прежнему тесно переплетено с другими видами детской деятельности (игрой, трудом, продуктивной деятельностью), однако уже отмечаются и ситуации чистого общения.

Для поддержания сотрудничества, установления отношений в словаре детей

появляются слова и выражения, отражающие нравственные представления: слова участия, сочувствия, сострадания. Стремясь привлечь внимание сверстника и удержать его в процессе речевого общения, ребёнок учится использовать средства интонационной речевой выразительности. В процессе общения со взрослыми дети используют правила речевого этикета. Речь становится более связной и последовательной.

С нарастанием осознанности и произвольности поведения, постепенным усилением роли речи (взрослого и самого ребёнка) в управлении поведением ребенка становится возможным решение более сложных задач в области безопасности. Но при этом взрослому следует учитывать несформированность волевых процессов, зависимость поведения ребёнка от эмоций, доминирование эгоцентрической позиции в мышлении и поведении.

В художественной и продуктивной деятельности дети эмоционально откликаются на произведения музыкального и изобразительного искусства, художественную литературу, в которых с помощью образных средств переданы различные эмоциональные состояния людей, животных, сказочных персонажей. Дошкольники начинают более целостно воспринимать сюжеты и понимать образы.

Важным показателем развития ребёнка-дошкольника является изобразительная деятельность. К четырем годам круг изображаемых детьми предметов довольно широк. В рисунках появляются детали. Замысел детского рисунка может меняться по ходу изображения. Дети владеют простейшими техническими умениями и навыками. Конструирование начинает носить характер продуктивной деятельности: дети замысливают будущую конструкцию и осуществляют поиск способов её исполнения.

1.2.4. Планируемые результаты в дошкольном возрасте (к шести годам)

Ребёнок 5-6 лет стремится познать себя и другого человека как представителя общества, постепенно начинает осознавать связи и зависимости в социальном поведении и взаимоотношениях людей.

В этом возрасте в поведении дошкольников происходят качественные изменения – формируется возможность саморегуляции, дети начинают предъявлять к себе те требования, которые раньше предъявлялись им взрослыми. Так они могут, не отвлекаясь на более интересные дела, доводить до конца малопривлекательную работу (убирать игрушки, наводить порядок в комнате и т.п.). Это становится возможным благодаря осознанию детьми общепринятых норм и правил поведения и обязательности их выполнения.

В возрасте от 5 до 6 лет происходят изменения в представлениях ребёнка о себе. Эти представления начинают включать не только характеристики, которыми ребёнок наделяет себя настоящего в данный отрезок времени, но и качества, которыми он хотел бы или, наоборот, не хотел бы обладать в будущем. В них проявляются усваиваемые детьми этические нормы. В этом возрасте дети в значительной степени ориентированы на сверстников, большую часть времени проводят с ними в совместных играх и беседах, их оценки и мнения становятся существенными для них. Повышается избирательность и устойчивость взаимоотношений с ровесниками. Свои предпочтения дети объясняют успешностью того или иного ребёнка в игре.

В этом возрасте дети имеют дифференцированное представление о своей гендерной принадлежности по существенным признакам (женские и мужские качества, особенности проявления чувств, эмоций, специфика гендерного поведения).

Существенные изменения происходят в игровом взаимодействии, в котором существенное место начинает занимать совместное обсуждение правил игры. При распределении детьми этого возраста ролей для игры можно иногда наблюдать и попытки совместного решения проблем («Кто будет?»). Вместе с тем согласование действий, распределение обязанностей у детей чаще всего возникает ещё по ходу самой игры. Усложняется игровое пространство.

Игровые действия становятся разнообразными.

Вне игры общение детей становится менее ситуативным. Они охотно рассказывают о том, что с ними произошло: где были, что видели и т. Д. Дети внимательно слушают друг друга, эмоционально сопереживают рассказам друзей.

Более совершенной становится крупная моторика. Ребёнок этого возраста способен к освоению сложных движений: может пройти по неширокой скамейке и при этом даже перешагнуть через небольшое препятствие; умеет отбивать мяч о землю одной рукой несколько раз подряд. Уже наблюдаются различия в движениях мальчиков и девочек (у мальчиков – более порывистые, у девочек – мягкие, плавные, уравновешенные), в общей конфигурации тела в зависимости от пола ребёнка.

К пяти годам дети обладают довольно большим запасом представлений об окружающем, которые получают благодаря своей активности, стремлению задавать вопросы и экспериментировать. Ребёнок этого возраста уже хорошо знает основные цвета и имеет представления об оттенках. Дети шестого года жизни могут рассказать, чем отличаются геометрические фигуры друг от друга. Для них не составит труда сопоставить между собой по величине большое количество предметов. Возрастает способность ребёнка ориентироваться в пространстве.

Внимание детей становится более устойчивым и произвольным. Они могут заниматься не очень привлекательным, но нужным делом в течение 20-25 мин вместе со взрослым. Ребёнок этого возраста уже способен действовать по правилу, которое задаётся взрослым. Объём памяти изменяется не существенно, улучшается её устойчивость. При этом для запоминания дети уже могут использовать несложные приёмы и средства.

В 5-6 лет ведущее значение приобретает наглядно-образное мышление, которое позволяет ребёнку решать более сложные задачи с использованием обобщённых наглядных средств (схем, чертежей и пр.) и обобщённых представлений о свойствах различных предметов и явлений. Возраст 5-6 лет можно охарактеризовать как возраст овладения ребёнком активным (продуктивным) воображением, которое начинает приобретать самостоятельность, отделяясь от практической деятельности и предваряя её. Образы воображения значительно полнее и точнее воспроизводят действительность. Ребёнок чётко начинает различать действительное и вымышленное.

Действия воображения – создание и воплощение замысла – начинают складываться первоначально в игре. Это проявляется в том, что прежде игры рождается её замысел и сюжет. Постепенно дети приобретают способность действовать по предварительному замыслу в конструировании и рисовании.

На шестом году жизни ребёнка происходят важные изменения в развитии речи. Для детей этого возраста становится нормой правильное произношение звуков. Дети начинают употреблять обобщающие слова, синонимы, антонимы, оттенки значений слов, многозначные слова. Словарь детей также активно пополняется существительными, обозначающими названия профессий, социальных учреждений (библиотека, почта, универсам, спортивный клуб и т. Д.); глаголами, обозначающими трудовые действия людей разных профессий, прилагательными и наречиями, отражающими качество действий, отношение людей к профессиональной деятельности. Дети учатся самостоятельно строить игровые и деловые диалоги, осваивая правила речевого этикета, пользоваться прямой и косвенной речью; в описательном и повествовательном монологах способны передать состояние героя, его настроение, отношение к событию, используя эпитеты и сравнения.

Круг чтения ребёнка 5-6 лет пополняется произведениями разнообразной тематики, в том числе связанной с проблемами семьи, взаимоотношений со взрослыми, сверстниками, с историей страны. Он способен удерживать в памяти большой объём информации, ему доступно чтение с продолжением.

Повышаются возможности безопасности жизнедеятельности ребенка 5-6 лет. Это связано с ростом осознанности и произвольности поведения, преодолением

эгоцентрической позиции. Развивается прогностическая функция мышления, что позволяет ребёнку видеть перспективу событий, предвидеть (предвосхищать) близкие и отдалённые последствия собственных действий и поступков и действий, и поступков других людей. В старшем дошкольном возрасте освоенные ранее виды детского труда выполняются качественно, быстро, осознанно. В процессе восприятия художественных произведений, произведений музыкального и изобразительного искусства дети способны осуществлять выбор того (произведений, персонажей, образов), что им больше нравится, обосновывая его с помощью элементов эстетической оценки. Они эмоционально откликаются на те произведения искусства, в которых переданы понятные им чувства и отношения, различные эмоциональные состояния людей, животных, борьба добра со злом. Совершенствуется качество музыкальной деятельности. Творческие проявления становятся более осознанными и направленными (образ, средства выразительности продумываются и сознательно подбираются детьми). В продуктивной деятельности дети также могут изобразить задуманное (замысел ведёт за собой изображение).

1.2.5. Планируемые результаты на этапе завершения освоения программы (к концу дошкольного возраста)

Обладает устойчивыми социально-нравственными чувствами и эмоциями, высоким самосознанием и осуществляет себя как субъект деятельности и поведения.

Мотивационная сфера дошкольников 6-7 лет расширяется за счёт развития таких социальных мотивов, как познавательные, про социальные (побуждающие делать добро), самореализации. Поведение ребёнка начинает регулироваться также его представлениями о том, что хорошо и что плохо. Ребёнок испытывает чувство удовлетворения, радости, когда поступает правильно, хорошо, и смущение, неловкость, когда нарушает правила, поступает плохо. Общая самооценка детей представляет собой глобальное, положительное недифференцированное отношение к себе, формирующееся под влиянием эмоционального отношения со стороны взрослых.

К концу дошкольного возраста происходят существенные изменения в эмоциональной сфере. С одной стороны, у детей этого возраста более богатая эмоциональная жизнь, их эмоции глубоки и разнообразны по содержанию. С другой стороны, они более сдержанны и избирательны в эмоциональных проявлениях. К концу дошкольного возраста у них формируются обобщённые эмоциональные представления, что позволяет им предвосхищать последствия своих действий. Благодаря таким изменениям в эмоциональной сфере поведение дошкольника становится менее ситуативным и чаще выстраивается с учётом интересов и потребностей других людей.

Сложнее и богаче по содержанию становится общение ребёнка со взрослым. Большую значимость для детей 6-7 лет приобретает общение между собой. Их избирательные отношения становятся устойчивыми, именно в этот период зарождается детская дружба. Дети продолжают активно сотрудничать, вместе с тем у них наблюдаются и конкурентные отношения – в общении и взаимодействии они стремятся в первую очередь проявить себя, привлечь внимание других к себе. Однако у них есть все возможности придать такому соперничеству продуктивный и конструктивный характер и избегать негативных форм поведения.

К семи годам дети определяют перспективы взросления в соответствии с гендерной ролью, проявляют стремление к усвоению определённых способов поведения, ориентированных на выполнение будущих социальных ролей.

К 6-7 годам ребёнок уверенно владеет культурой самообслуживания и культурой здоровья.

В играх дети 6-7 лет способны отражать достаточно сложные социальные события – рождение ребёнка, свадьба, праздник, война и др. В игре может быть несколько центров, в каждом из которых отражается та или иная сюжетная линия. Дети этого возраста могут по ходу игры брать на себя две роли, переходя от исполнения одной к исполнению другой.

Они могут вступать во взаимодействие с несколькими партнёрами по игре, исполняя как главную, так и подчинённую роль.

Продолжается дальнейшее развитие моторики ребёнка, наращивание и самостоятельное использование двигательного опыта. Расширяются представления о самом себе, своих физических возможностях, физическом облике. Совершенствуется ходьба, бег, шаги становятся равномерными, увеличивается их длина, появляется гармония в движениях рук и ног. Ребёнок способен быстро перемещаться, ходить и бегать, держать правильную осанку. По собственной инициативе дети могут организовывать подвижные игры и простейшие соревнования со сверстниками.

В возрасте 6-7 лет происходит расширение и углубление представлений детей о форме, цвете, величине предметов. Ребёнок уже целенаправленно, последовательно обследует внешние особенности предметов. При этом он ориентируется не на единичные признаки, а на весь комплекс. К концу дошкольного возраста существенно увеличивается устойчивость непроизвольного внимания, что приводит к меньшей отвлекаемости детей. Сосредоточенность и длительность деятельности ребёнка зависит от её привлекательности для него. Внимание мальчиков менее устойчиво. В 6-7 лет у детей увеличивается объём памяти, что позволяет им непроизвольно запоминать достаточно большой объём информации. Девочек отличает больший объём и устойчивость памяти.

Воображение детей данного возраста становится, с одной стороны, богаче и оригинальнее, а с другой – более логичным и последовательным, оно уже не похоже на стихийное фантазирование детей младших возрастов. Несмотря на то, что увиденное или услышанное порой преобразуется детьми до неузнаваемости, в конечных продуктах их воображения чётче прослеживаются объективные закономерности действительности. При придумывании сюжета игры, темы рисунка, историй и т. п. дети 6-7 лет не только удерживают первоначальный замысел, но могут обдумывать его до начала деятельности.

В этом возрасте продолжается развитие наглядно-образного мышления, которое позволяет ребёнку решать более сложные задачи с использованием обобщённых наглядных средств (схем, чертежей и пр.) и обобщённых представлений о свойствах различных предметов и явлений. Действия наглядно-образного мышления (например, при нахождении выхода из нарисованного лабиринта) ребёнок этого возраста, как правило, совершает уже в уме, не прибегая к практическим предметным действиям даже в случаях затруднений. Возможность успешно совершать действия сериации и классификации во многом связана с тем, что на седьмом году жизни в процесс мышления всё более активно включается речь. Использование ребёнком (вслед за взрослым) слова для обозначения существенных признаков предметов и явлений приводит к появлению первых понятий.

Речевые умения детей позволяют полноценно общаться с разным контингентом людей (взрослыми и сверстниками, знакомыми и незнакомыми). Дети не только правильно произносят, но и хорошо различают фонемы (звуки) и слова. В своей речи старший дошкольник всё чаще использует сложные предложения (с сочинительными и подчинительными связями). В 6-7 лет увеличивается словарный запас. В процессе диалога ребёнок старается исчерпывающе ответить на вопросы, сам задаёт вопросы, понятные собеседнику, согласует свои реплики с репликами других. Активно развивается и другая форма речи – монологическая. Дети могут последовательно и связно пересказывать или рассказывать. Важнейшим итогом развития речи на протяжении всего дошкольного детства является то, что к концу этого периода речь становится подлинным средством как общения, так и познавательной деятельности, а также планирования и регуляции поведения.

К концу дошкольного детства ребёнок формируется как будущий самостоятельный читатель. Тяга к книге, её содержательной, эстетической и формальной сторонам – важнейший итог развития дошкольника-читателя.

Музыкально-художественная деятельность характеризуется большой самостоятельностью. Развитие познавательных интересов приводит к стремлению

получить знания о видах и жанрах искусства. Дошкольники начинают проявлять интерес к посещению театров, понимать ценность произведений музыкального искусства.

В продуктивной деятельности дети знают, что хотят изобразить, и могут целенаправленно следовать к своей цели, преодолевая препятствия и не отказываясь от своего замысла, который теперь становится опережающим. Они способны изображать всё, что вызывает у них интерес. Созданные изображения становятся похожи на реальный предмет, узнаваемы и включают множество деталей. Совершенствуется и усложняется техника рисования, лепки, аппликации.

Дети способны конструировать по схеме, фотографиям, заданным условиям, собственному замыслу постройки из разнообразного строительного материала, дополняя их архитектурными деталями; делать игрушки путём складывания бумаги в разных направлениях; создавать фигурки людей, животных, героев литературных произведений из природного материала. Наиболее важным достижением детей в данной образовательной области является овладение композицией.

1.1.6. Планируемые результаты в рамках реализации части, формируемой участниками образовательных отношений

Региональный компонент: сформированы у детей знания о природных особенностях, культурных традициях региона, родного города, уважение к культурам других народов, проживающих на территории Ханты-Мансийского автономного округа - Югры, сопричастности к событиям в городе Нижневартовске.

«Основы безопасности детей дошкольного возраста», Н.Н. Авдеевой, О.Л. Князевой, Р.Б.: в результате освоения программы ребёнок по разделу **«Ребёнок и другие люди»** знает, как можно защититься в ситуации насильственных действий незнакомого взрослого на улице. По разделу **«Ребёнок и природа»** различает и правильно называет съедобные ягоды и ядовитые растения. По разделу **«Ребёнок дома»** называет предметы, которыми детям пока нельзя пользоваться. А также предметы, которыми следует пользоваться осторожно. По разделу **«Здоровье ребёнка»** знает о пользе витаминов и их значении для здоровья человека. По разделу **«Ребёнок на улице»** имеет представление о правилах этичного и безопасного поведения в городском транспорте.

«Юный эколог» С.Н. Николаева: ребенок проявляет любознательность, задает вопросы взрослым и сверстникам, интересуется причинно-следственными связями, пытается самостоятельно придумывать объяснения явлениям природы и поступкам людей; ребенок склонен наблюдать, экспериментировать; обладает начальными знаниями о себе, о природном и социальном мире, в котором он живет; знаком с произведениями детской литературы, обладает элементарными представлениями из области живой природы, естествознания, математики, истории и т.п.

«Социокультурные истоки» И.А. Кузьмин, А.В. Камкин: первоначальное освоение воспитателями, дошкольниками и их родителями системы социокультурных категорий и ценностей. Развитие коммуникативных умений (умение слушать друг друга, выражать своё мнение, договариваться, приходить к согласию). Развитие управленческих способностей (способность осуществлять выбор на основе нравственных ценностей, целенаправленно действовать и достигать результата). Развитие речевого взаимодействия (увеличение количества и объёма высказываний). Развитие мотивации к общению у детей и взрослых (увеличение числа позитивных контактов). Создание предпосылок для успешной адаптации ребёнка в начальной школе.

«Цветные ладошки» Лыкова И.А.: развитие мелкой моторики рук; обострение тактильного восприятия; улучшение цветовосприятия; концентрация внимания; расширение и обогащение художественного опыта; развитие умения передавать в работах свои чувства с помощью различных средств.

«Феникс». Шахматы для дошкольников / А. В. Кузин, Н. В. Коновалов, Н. С. Скаржинский: развиты коммуникативные способности, инициативность, проявляется самостоятельность в процессе поиска решения поставленных задач, умение проводить разнообразные мыслительные операции при игре в шахматы, рост личностного, интеллектуального и социального развития ребёнка, появится умение выдвигать новую познавательную задачу.

«Моя Югра, край в котором я живу»/Зашихин Е.

Цель программы – расширение представлений воспитанников о своей малой Родине – Ханты-Мансийском автономном округе – Югре.

Задачи: Дать представление о Ханты-Мансийском автономном округе – Югре как части Российской Федерации, о городах, природе, растительном и животном мире родного края, об особенностях векового уклада и быта народов, исторически населяющих Югру. Развивать память, художественное мышление, навыки прикладного творчества, мелкую моторику рук. Воспитывать патриотизм, любовь к родному краю. Программа формирует у детей целостную картину мира, т. к. используются знания из различных предметных областей, таких как история, обществознание, естествознание, изобразительное искусство, ручной труд. Освоение содержания Программы способствует эмоциональному развитию личности ребенка и формированию его креативного мышления.

1.3. Педагогическая диагностика достижения планируемых результатов.

В соответствии с пунктом 3.2.3, а также комментарием МИНОБРНАУКИ России к ФГОС ДО в рамках реализации данной Программы педагоги обязаны анализировать индивидуальное развитие обучающихся в форме педагогической диагностики для:

- ✓ индивидуализации образования, которая предполагает поддержку ребенка, построение его индивидуальной траектории, а также включающая при необходимости коррекцию развития обучающихся в условиях профессиональной компетенции педагогов;
- ✓ оптимизация работы с группой детей.

Педагогическая диагностика достижений планируемых результатов направлена на изучение деятельностных умений ребёнка, его интересов, предпочтений, склонностей, личностных особенностей, способов взаимодействия со взрослыми и сверстниками. Она позволяет выявлять особенности и динамику развития ребёнка, составлять на основе полученных данных индивидуальные образовательные маршруты освоения образовательной программы, своевременно вносить изменения в планирование, содержание и организацию образовательной деятельности.

Педагогическая диагностика проводится в виде мониторинга, что предполагает непрерывный процесс наблюдения, а также учёта критериев и показателей, а фиксация данных проводится на начало и конец учебного года.

Педагогическая диагностика проводится в ходе наблюдений за активностью детей в спонтанной и специально организованной деятельности. Инструментарий для педагогической диагностики — карты наблюдений детского развития, позволяющие фиксировать индивидуальную динамику и перспективы развития каждого ребенка в ходе:

- ✚ коммуникации со сверстниками и взрослыми (как меняются способы установления и поддержания контакта, принятия совместных решений, разрешения конфликтов и пр.);
- ✚ игровой деятельности;
- ✚ познавательной деятельности (как идет развитие детских способностей, познавательной активности);
- ✚ проектной деятельности (как идет развитие детской инициативности, ответственности и автономии, как развивается умение планировать и организовывать свою деятельность);

- ✚ художественной деятельности;
- ✚ физического развития.

Результаты наблюдения могут быть дополнены беседами с детьми в свободной форме, что позволяет выявить причины поступков, наличие интереса к определенному виду деятельности, уточнить знания о предметах и явлениях окружающей действительности и другое.

Педагогическая диагностика не предполагает специально созданных для её проведения мероприятий, которые могут привести к нарушению режима и переутомлению детей. Также педагогическая диагностика не предполагает жестких временных рамок, т.к. это противоречит сути мониторинга, возрастным особенностям обучающихся, а также содержания ФГОС ДО.

Пособия, используемые для проведения педагогической диагностики индивидуального развития детей при реализации Программы:

- Н.В.Верещагина: «Диагностика педагогического процесса в первой младшей группе (с 2 до 3 лет) дошкольной образовательной организации. Разработано в соответствии с ФГОС.
- Н.В.Верещагина: «Диагностика педагогического процесса во второй младшей группе (с 3 до 4 лет) дошкольной образовательной организации. Разработано в соответствии с ФГОС.
- Н.В.Верещагина: «Диагностика педагогического процесса в средней группе (с 4 до 5 лет) дошкольной образовательной организации. Разработано в соответствии с ФГОС.
- Н.В.Верещагина: «Диагностика педагогического процесса в старшей группе (с 5 до 6 лет) дошкольной образовательной организации. Разработано в соответствии с ФГОС.
- Н.В.Верещагина: «Диагностика педагогического процесса в подготовительной к школе группе (с 6 до 7 лет) дошкольной образовательной организации.

Результаты педагогической диагностики (мониторинга) могут использоваться исключительно для решения следующих образовательных задач:

- ✚ индивидуализации образования (в том числе поддержки ребёнка, построения его образовательной траектории или профессиональной коррекции особенностей его развития);
- ✚ оптимизации работы с группой детей.

Педагогическая диагностика завершается анализом полученных данных, на основе которых педагог выстраивает взаимодействие с детьми, организует РППС, мотивирующую активную творческую деятельность обучающихся, составляет индивидуальные образовательные маршруты освоения образовательной Программы, осознанно и целенаправленно проектирует образовательный процесс.

Анализ продуктов детской деятельности может осуществляться на основе изучения материалов портфолио ребёнка (рисунков, работ по аппликации, фотографий работ по лепке, построек, поделок и другого). Полученные в процессе анализа качественные характеристики существенно дополняют результаты наблюдения за продуктивной деятельностью детей (изобразительной, конструктивной, музыкальной и другой деятельностью).

При необходимости используется психологическая диагностика развития детей (выявление и изучение индивидуально-психологических особенностей детей, причин возникновения трудностей в освоении образовательной программы), которую проводят квалифицированные специалисты (педагоги- психологи, психологи). Участие ребёнка в психологической диагностике допускается только с согласия его родителей (законных представителей). Результаты психологической диагностики могут использоваться для

решения задач психологического сопровождения и оказания адресной психологической помощи.

II. Содержательный раздел Программы

2.1. Задачи и содержание образования (обучения и воспитания) по образовательным областям

Содержательный раздел включает задачи и содержание образовательной деятельности по каждой из образовательных областей для всех возрастных групп (социально-коммуникативное, познавательное, речевое, художественно-эстетическое, физическое развитие). В нем представлены описания вариативных форм, способов, методов и средств реализации программы; особенностей образовательной деятельности разных видов и культурных практик и способов поддержки детской инициативы; взаимодействия педагогического коллектива с семьями обучающихся; направления и задачи коррекционно-развивающей работы (далее - КРР) с детьми дошкольного возраста с особыми образовательными потребностями (далее - ООП) различных целевых групп, в том числе детей с ограниченными возможностями здоровья (далее - ОВЗ) и детей-инвалидов.

В содержательный раздел входит федеральная рабочая программа воспитания, которая раскрывает задачи и направления воспитательной работы, предусматривает приобщение детей к российским традиционным духовным ценностям, включая культурные ценности своей этнической группы, правилам и нормам поведения в российском обществе.

2.1.1. Социально-коммуникативное развитие

<i>Основные задачи образовательной деятельности</i>	<i>Содержание образовательной деятельности</i>
<i>От 2 месяцев до 1 года</i>	
<p>До 6 месяцев: осуществлять эмоционально-контактное взаимодействие и общение с ребенком, эмоционально-позитивное реагирование на него;</p> <p>С 6 месяцев: организовать эмоционально-позитивную поддержку ребенка в его действиях через вербальное обозначение совершаемых совместных действий с ребенком; поддерживать потребность ребенка в совместных действиях со взрослым;</p> <p>С 9 месяцев: формировать положительное отношение к окружающим, доверие и желание вступать в контакт не только с близкими, но и с другими людьми; поощрять интерес к предметам (игрушкам) и действиям с ними; способствовать проявлению самостоятельности и активности в общении, освоении пространства и предметно-манипулятивной деятельности.</p>	<p>В процессе совместных действий педагог разговаривает с ребенком, называет предметы и игрушки, с интересом рассказывает о том, что он делает. Содержанием общения становятся предметные действия. В процессе общения педагог рассказывает ребенку о действиях, которые можно совершать с предметами, активизируя понимание ребенком речи и овладение словом. Устанавливается контакт «глаза в глаза», обращается к ребенку по имени, с улыбкой, делает акцент на физическом контакте с ребенком: держит за руку, через прикосновения, поглаживания и прочее.</p> <p>С 6 месяцев – педагог при общении с ребенком называет ему имена близких людей, показывает и обозначает словом части тела человека, названия некоторых животных, окружающие предметы и действия с ними, переживаемые ребенком чувства и эмоции.</p>
<i>От 1 года до 2 лет</i>	
<p>Создавать условия для благоприятной адаптации ребенка в ДОО;</p> <p>Поддерживать пока еще непродолжительные контакты со сверстниками, интерес к сверстнику;</p> <p>Формировать элементарные представления: о себе, близких людях, ближайшем предметном окружении;</p> <p>Создавать условия для получения опыта применения правил социального взаимодействия.</p>	<p>Для благоприятной адаптации к ДОО педагог обеспечивает эмоциональный комфорт детей в группе; побуждает детей к действиям с предметами и игрушками, поддерживает потребность в доброжелательном внимании, заботе, положительных отзывах и похвалы со стороны взрослых. Использует разнообразные телесные контакты (прикосновения), жесты, мимику.</p> <p>Педагог поощряет проявление ребенком инициативы в общении со взрослым и сверстниками: хвалит ребенка, вызывая радость, поддерживает активность ребенка, улучшая его отношение к взрослому, усиливая доверие к нему.</p> <p>Педагог включает детей в игровые ситуации,</p>

	<p>вспоминая любимые сказки, стихотворения и тому подобное, поощряет проявление у ребенка интереса к себе, желание участвовать в совместной деятельности, игре, развлечении.</p> <p>Педагог в беседе и различных формах совместной деятельности формирует элементарные представления ребенка о себе, своем имени, внешнем виде, половой принадлежности (мальчик, девочка) по внешним признакам (одежда, прическа); о близких людях; о ближайшем предметном окружении.</p> <p>Педагог создает условия для получения ребенком первичного опыта социального взаимодействия (что можно делать, что делать нельзя; здороваться, отвечать на приветствие взрослого, благодарить; выполнять просьбу педагога).</p>
<p><i>От 2 до 3 лет</i></p>	
<p>Поддерживать эмоционально положительное состояние детей в период адаптации к ДОО;</p> <p>Развивать игровой опыт ребёнка, помогая детям отражать в игре представления об окружающей действительности;</p> <p>Поддерживать доброжелательные взаимоотношения детей, развивать эмоциональную отзывчивость в ходе привлечения к конкретным действиям помощи, заботы, участия;</p> <p>Формировать элементарные представления о людях (взрослые, дети), их внешнем виде, действиях, одежде, о некоторых ярко выраженных эмоциональных состояниях (радость, грусть), о семье и ДОО;</p> <p>Формировать первичные представления ребёнка о себе, о своем возрасте, поле, о родителях (законных представителях) и близких членах семьи.</p>	<p>Педагог поддерживает желание детей познакомиться со сверстником, узнать его имя, используя приемы поощрения и одобрения. Оказывает помощь детям в определении особенностей внешнего вида мальчиков и девочек, их одежды, причёсок, предпочитаемых игрушек, задает детям вопросы уточняющего или проблемного характера, объясняет отличительные признаки взрослых и детей, используя наглядный материал и повседневные жизненные ситуации. Показывает и называет ребёнку основные части тела и лица человека, его действия. Поддерживает желание ребёнка называть и различать основные действия взрослых.</p> <p>Педагог знакомит детей с основными эмоциями и чувствами человека, обозначает их словом, демонстрирует их проявление мимикой, жестами, интонацией голоса. Предлагает детям повторить слова, обозначающие эмоциональное состояние человека, предлагает детям задания, помогающие закрепить представление об эмоциях, в том числе их узнавание на картинках.</p> <p>Педагог рассматривает вместе с детьми картинки с изображением семьи: детей, родителей (законных представителей). Поощряет стремление детей узнавать членов семьи, называть их, рассказывает детям о том, как члены семьи могут заботиться друг о друге.</p> <p>Педагог поддерживает желание детей познавать пространство своей группы, узнавать вход в группу, её расположение на этаже, педагогов, которые работают с детьми. Рассматривает с детьми пространство группы, назначение каждого помещения, его наполнение, помогает детям ориентироваться в пространстве группы.</p> <p>Педагог поддерживает стремление детей выполнять элементарные правила поведения («можно», «нельзя»). Личным показом демонстрирует правила общения: здоровается, прощается, говорит «спасибо», «пожалуйста», напоминает детям о важности использования данных слов в процессе общения со взрослыми и сверстниками, поощряет инициативу и самостоятельность ребёнка при использовании «вежливых слов».</p> <p>Педагог использует приемы общения, позволяющие детям проявлять внимание к его словам и указаниям,</p>

	<p>поддерживает желание ребёнка выполнять указания взрослого, действовать по его примеру и показу.</p> <p>Педагог организует детей на участие в подвижных, музыкальных, сюжетных и хороводных играх, поощряет их активность и инициативность в ходе участия в играх.</p> <p>Педагог формирует представление детей о простых предметах своей одежды, обозначает словами каждый предмет одежды, рассказывает детям о назначении предметов одежды, способах их использования (надевание колготок, футболок и тому подобное).</p>
<i>От 3 до 4 лет</i>	
<p>1) В сфере социальных отношений:</p> <ul style="list-style-type: none"> -развивать эмоциональную отзывчивость, способность откликаться на ярко выраженные эмоции сверстников и взрослых, различать и понимать отдельные эмоциональные проявления, учить правильно их называть; -обогащать представления детей о действиях, в которых проявляются доброе отношение и забота о членах семьи, близком окружении; -поддерживать в установлении положительных контактов между детьми, основанных на общих интересах к действиям с игрушками, предметами и взаимной симпатии; -оказывать помощь в освоении способов взаимодействия со сверстниками в игре, в повседневном общении и бытовой деятельности; приучать детей к выполнению элементарных правил культуры поведения в ДОО; <p>2) В области формирования основ гражданственности и патриотизма:</p> <ul style="list-style-type: none"> -обогащать представления детей о малой родине и поддерживать их отражения в различных видах деятельности; <p>3) В сфере трудового воспитания:</p> <ul style="list-style-type: none"> -развивать интерес к труду взрослых в ДОО и в семье, формировать представления о конкретных видах хозяйственно - бытового труда, направленных на заботу о детях (мытьё посуды, уборка помещений группы и участка и прочее) и трудовые навыки; -воспитывать бережное отношение к предметам и игрушкам как результатам труда взрослых; -приобщать детей к самообслуживанию (одевание, раздевание, умывание), развивать самостоятельность, уверенность, положительную самооценку; <p>4) В области формирования основ безопасного поведения:</p> <ul style="list-style-type: none"> -развивать интерес к правилам безопасного поведения; обогащать представления о правилах безопасного поведения в быту, безопасного использования бытовых предметов и гаджетов, исключая практическое использование электронных средств обучения. 	<p>1) В сфере социальных отношений.</p> <p>Педагог создает условия для формирования у детей образа Я: закрепляет умение называть свое имя и возраст, говорить о себе в первом лице; проговаривает с детьми характеристики, отличающие их друг от друга (внешность, предпочтения в деятельности, личные достижения).</p> <p>Педагоги способствуют различению детьми основных эмоций (радость, печаль, грусть, гнев, страх, удивление) и пониманию ярко выраженных эмоциональных состояний. При общении с детьми педагог интересуется настроением детей, предоставляет возможность рассказать о своих переживаниях, демонстрирует разнообразные способы эмпатийного поведения (поддержать, пожалеть, обнадежить, отвлечь и порадовать). При чтении художественной литературы педагог обращает внимание на проявления, характеризующие настроения, эмоции и чувства героев, комментирует их отношения и поведение, поощряет подражание детей позитивному опыту персонажей художественных произведений и мультипликации.</p> <p>Педагог обогащает представления детей о действиях и поступках людей, в которых проявляются доброе отношение и забота о членах семьи, близком окружении, о животных, растениях; знакомит с произведениями, отражающими отношения между членами семьи.</p> <p>Педагог создает в группе положительный эмоциональный фон для объединения детей, проводит игры и упражнения в кругу, где дети видят и слышат друг друга. Педагог поощряет позитивный опыт взаимодействия детей, создает условия для совместных игр, демонстрирует позитивный настрой и удовольствие, которое можно испытывать от общения и совместной игры. Помогает детям обращаться друг к другу, распознавать проявление основных эмоций и реагировать на них. Способствует освоению детьми простых способов общения и взаимодействия: обращаться к детям по именам, договариваться о совместных действиях, вступать в парное общение (спокойно играть рядом, обмениваться игрушками, объединяться в парной игре, вместе рассматривать картинки, наблюдать и прочее). В совместных игровых и бытовых действиях педагог демонстрирует готовность действовать согласованно, создает условия для возникновения между детьми договоренности.</p>

	<p>Знакомит детей с элементарными правилами культуры поведения, упражняет в их выполнении (здороваться, прощаться, благодарить), демонстрирует одобрение при самостоятельном выполнении детьми правил поведения.</p> <p>2) В области формирования основ гражданственности и патриотизма.</p> <p>Педагог обогащает представления детей о малой родине: регулярно напоминает название населенного пункта, в котором они живут; знакомит с близлежащим окружением ДОО (зданиями, природными объектами), доступными для рассматривания с территории. Обсуждает с детьми их любимые места времяпрепровождения в населенном пункте. Демонстрирует эмоциональную отзывчивость на красоту родного края, восхищается природными явлениями. Поддерживает отражение детьми своих впечатлений о малой родине в различных видах деятельности (рассказывает, изображает, воплощает образы в играх, разворачивает сюжет и так далее).</p> <p>3) В сфере трудового воспитания.</p> <p>Педагог формирует первоначальные представления о том, что предметы делаются людьми, например, демонстрирует процессы изготовления атрибутов для игр. В процессе взаимодействия с детьми выделяет особенности строения предметов и знакомит с назначением их частей (например: ручка на входной двери нужна для того, чтобы удобнее было открыть дверь и прочее). Знакомит детей с основными свойствами и качествами материалов, из которых изготовлены предметы, знакомые ребёнку (картон, бумага, дерево, ткань), создает игровые ситуации, вызывающие необходимость в создании предметов из разных материалов, использует дидактические игры с предметами и картинками на группировку по схожим признакам, моделирует ситуации для активизации желания детей включиться в выполнение простейших действий бытового труда.</p> <p>Педагог формирует первоначальные представления о хозяйственно-бытовом труде взрослых дома и в группе ДОО, поощряет желание детей соблюдать порядок при раздевании на дневной сон (аккуратное складывание одежды), уборке рабочего места после продуктивных видов деятельности (лепки, рисования, аппликации) и тому подобное. Использует приемы одобрения и поощрения ребёнка при правильном выполнении элементарных трудовых действий (убирает за собой посуду на раздаточный стол, убирает рабочее место после занятий, собирает игрушки, помогает раздать наглядный материал на занятие и тому подобное).</p> <p>Педагог поддерживает стремления ребёнка самостоятельно выполнять отдельные действия самообслуживания: одевание на прогулку, умывание после сна или перед приемом пищи, элементарный уход за собой (расчесывание волос, поддержание опрятности одежды, пользование носовым платком и тому подобное). Педагог создает условия для приучения детей к соблюдению порядка, используя приемы напоминания, упражнения, личного</p>
--	---

	<p>примера, поощрения и одобрения при самостоятельном и правильном выполнении действий по самообслуживанию. Педагог организует специальные игры и упражнения для развития мелкой моторики рук детей с целью повышения качества выполнения действий по самообслуживанию.</p> <p>4)В области формирования основ безопасного поведения.</p> <p>Педагог поддерживает интерес детей к бытовым предметам, объясняет их назначение и правила использования, доброжелательно и корректно обращает внимание, что несоблюдение правил использования бытовых предметов позволяет создать ситуации, небезопасные для здоровья. Педагог использует игровые ситуации, создавая условия для демонстрации и формирования умений ребёнка пользоваться простыми бытовыми приборами, обсуждает с детьми какими предметами быта детям можно пользоваться только вместе со взрослыми: ножи, иголки, ножницы, лекарства, спички и так далее.</p> <p>Педагог обсуждает с детьми правила безопасного поведения в группе, рассказывает, почему игрушки нужно убирать на свои места, демонстрирует детям, как безопасно вести себя за столом, во время одевания на прогулку, во время совместных игр.</p> <p>Педагог рассказывает детям о том, как себя вести на площадке ДОО, игровой площадке рядом с домом. Обращает внимание детей на необходимость оповещать взрослых (педагога, родителей (законных представителей)), если ребёнок хочет покинуть игровую площадку, уйти с участка ДОО. Обсуждает вместе с детьми их действия, дает возможность ребёнку рассказать о своем опыте, как себя вести безопасно: рядом с бездомными животными (не нужно подходить близко, пугать животных), рядом с незнакомыми растениями (без разрешения взрослых не пробовать незнакомые ягоды, листья растений, если у ребёнка появляется желание их попробовать, обязательно сначала спросить у взрослого, можно ли их есть).</p> <p>Педагог поддерживает интерес детей к вопросам безопасного поведения, поощряет вопросы детей дошкольного возраста, с готовностью на них отвечает, привлекая к обсуждению всех детей. Использует приемы упражнения, напоминания, личного примера для закрепления формируемых представлений.</p>
<i>От 4 до 5 лет</i>	
<p>1)В сфере социальных отношений:</p> <ul style="list-style-type: none"> -формировать положительную самооценку. Уверенность в своих силах, стремление к самостоятельности; -развивать эмоциональную отзывчивость к взрослым и детям, слабым и нуждающимся в помощи, воспитывать сопереживание героям литературных и анимационных произведений, доброе отношение к животным и растениям; -развивать позитивное отношение и чувство принадлежности детей к семье, уважение к родителям (законным представителям), педагогам и 	<p>1)В сфере социальных отношений:</p> <p>Педагог обогащает представления детей об их развитии, проговаривает и фиксирует внимание на разнообразных возрастных изменениях (когда я был маленький, когда я буду взрослым). Способствует освоению детьми традиционных представлений о половых и гендерных различиях, семейных ролях и отношениях.</p> <p>Формирует положительную самооценку, уверенность в своих силах, отмечает позитивные изменения в развитии и поведении детей, бережно и тактично помогает ребенку обнаружить свои ошибки</p>

<p>окружающим людям;</p> <ul style="list-style-type: none"> - воспитывать доброжелательное отношение ко взрослым и детям; - воспитывать культуру общения со взрослыми и сверстниками, желание выполнять правила поведения, быть вежливыми в общении со сверстниками и сверстниками; <p>2)В области формирования основ гражданственности и патриотизма:</p> <ul style="list-style-type: none"> - воспитывать уважительное отношение к Родине, символам страны, памятным датам; - воспитывать гордость за достижения страны в области спорта, науки, искусства и других областях; - развивать интерес детей к основным достопримечательностям населенного пункта, в котором они живут. <p>3)В сфере трудового воспитания:</p> <ul style="list-style-type: none"> - формировать представление об отдельных профессиях взрослых на основе ознакомления с конкретными видами труда; - воспитывать уважение и благодарность взрослым за их труд, заботу о детях; - вовлекать в простейшие процессы хозяйственно-бытового труда; - развивать самостоятельность и уверенность в самообслуживании, желании включаться в повседневные трудовые дела в ДОО и семье; <p>4)В области формирования основ безопасного поведения:</p> <ul style="list-style-type: none"> - обогащать представления детей об основных источниках и видах опасности в быту, на улице, в природе, в общении с незнакомыми людьми; - знакомить детей с простейшими способами безопасного поведения в опасных ситуациях; -формировать представления о правилах безопасного дорожного движения в качестве пешехода и пассажира транспортного средства; - формировать представления о правилах безопасного использования электронных гаджетов, в том числе мобильных устройств, планшетов и прочее, исключая практическое использование электронных средств обучения. 	<p>и найти адекватный способ их устранения. Педагог способствует распознаванию и пониманию детьми эмоциональных состояний, их разнообразных проявлений, связи эмоций и поступков людей. Создает ситуации получения детьми опыта проявления сочувствия и содействия (эмпатийного поведения) в ответ на эмоциональное состояние сверстников и взрослых, воспитывает чувствительность и внимательность к затруднениям и переживаниям окружающих. При чтении художественной литературы, просмотре фрагментов анимационных фильмов педагог обращает внимание на разнообразие эмоциональных проявлений героев, комментирует и обсуждает с детьми обусловившие их причины.</p> <p>Педагог развивает позитивное отношение чувство принадлежности детей к семье, уважение к родителям (законным представителям): обогащает представление о структуре и составе семье, родственных отношениях; семейных событиях, делах.</p> <p>Обеспечивает включенность детей в детское сообщество, умение согласовывает взаимоотношения со сверстниками. Побуждает детей наблюдать за поведением сверстников, развивает чувствительность к поступкам сверстников, интерес к их действиям. Способствует освоению детьми вербальных и невербальных рдств и способов обращения к сверстникам, привлечения внимания и демонстрации своего расположения . поддерживает детей в ситуации, когда им трудно выразить собственные потребности и при урегулировании конфликтов между сверстниками, демонстрирует культурные формы общения. Поощряет инициативу и самостоятельный выбор детьми занятий и партнеров, обогащает умение договариваться. Поддерживает совместные дела детей в небольших группах (3-4 человека). Обеспечивает развитие личностного отношения ребенка к соблюдению или нарушению моральных норм при взаимодействии со сверстником.</p> <p>Создает условия для развития детско-взрослого сообщества. Способствует освоению правил и форм проявления вежливости, уважения к старшим: напоминает и демонстрирует различные формы приветствия, прощания, выражения благодарности и просьбы. Знакомит детей с правилами поведения в общественных местах.</p> <p>Развивает позитивное отношение к ДОО: знакомит с педагогическими и иными работниками ДОО, с доступными для воспитания детьми правилами жизнедеятельности в ДОО; ее традициями; воспитывает бережное отношение к пространству и оборудованию ДОО. Обращает внимание детей на изменение и украшение помещений и территории, поддерживает инициативу детей и совместно планирует презентацию продуктов деятельности (рисунков, поделок) в пространстве группы и прилегающих к ней помещениях.</p>
	<p>2)В области формирования основ гражданственности и патриотизма:</p> <p>Воспитывает уважительное отношение к нашей</p>

	<p>Родине – России. Продолжает знакомить с государственной символикой Российской Федерации: Российский флаг и герб России; воспитывает уважительное отношение к символам страны.</p> <p>Обогащает представления детей о государственных праздниках: День защитника Отечества, День Победы. Знакомит детей с содержанием праздника, с памятными местами в населенном пункте, котором живет, посвященными празднику.</p> <p>Педагог обогащает представления детей о малой родине: знакомит с основными достопримечательностями населенного пункта, развивает интерес детей к их посещению с родителями (законными представителями); знакомит с названиями улиц, на которых живут дети. Поддерживает эмоциональную отзывчивость детей на красоту родного края. Создает условия для отражения детьми впечатлений о малой родине в различных видах деятельности (рассказывает, изображает, воплощает образы в играх, разворачивает сюжет и так далее).</p> <p>Поддерживает интерес к народной культуре страны (традициям, устному народному творчеству, народной музыке, танцам, играм, игрушкам).</p> <p>3) В сфере трудового воспитания:</p> <p>Педагог знакомит детей с содержанием и структурой процессов хозяйственно- бытового труда взрослых, обогащает их представления, организуя специальные образовательные ситуации с моделированием конкретных трудовых процессов взрослых, работающих в ДОО (как музыкальный руководитель готовится к занятиям с детьми, как электрик меняет электрические лампочки в групповой комнате, повар делает салат на обед). Беседует с детьми, обращает внимание на целостность трудового процесса, направленного на продуктивный результат, вызывает у детей добрые и уважительные чувства к взрослым, которые заботятся о жизнедеятельности детей в ДОО.</p> <p>Педагог поддерживает инициативу детей узнать и рассказать о трудовой деятельности взрослых, поощряет коммуникативную активность ребёнка, связанную с желанием рассказать о профессии мамы или папы, описать их трудовые действия, рассказать о результатах их труда.</p> <p>Педагог расширяет представление детей о предметах как результате труда взрослых, о многообразии предметного мира материалов (металл, стекло, бумага, картон, кожа и тому подобное), знакомит детей с ключевыми характеристиками материалов, организуя экспериментирование способствует обогащению представлений детей об отличительных признаках материалов для создания продуктов труда (прочный (ломкий) материал, промокаемый (водоотталкивающий) материал, мягкий (твердый) материал и тому подобное). Педагог рассказывает детям о бытовой технике, помогающей взрослым организовать бытовой труд дома: стиральная и посудомоечная машины, пылесос, мультиварка, миксер, мясорубка; беседует с детьми о назначении бытовой техники, формирует представление о её</p>
--	---

	<p>назначении для ускорения и облегчения процессов бытового труда.</p> <p>Педагог создает условия для позитивного включения детей в процессы самообслуживания в режимных моментах группы, поощряет желание детей проявлять самостоятельность и инициативность, используя приемы поощрения и одобрения правильных действий детей, результатов процесса самообслуживания. Одобряет действия детей, направленные на оказание взаимопомощи (помочь доделать поделку, помочь одеться, помочь убрать со стола и тому подобное).</p> <p>В процессе самообслуживания обращает внимание детей на необходимость бережного отношения к вещам: аккуратное складывание одежды, возвращение игрушек на место после игры и тому подобное. В процессе самообслуживания педагог напоминает детям о важности соблюдения очередности действий в трудовом процессе для достижения качественного результата, демонстрирует детям приемы самоконтроля для оценки результата, поощряет действия детей, направленные на применение способов самоконтроля в процессе выполнения действий.</p> <p>4) В области формирования основ безопасности поведения.</p> <p>Педагог способствует обогащению представлений детей об основных правилах безопасного поведения в быту, в природе, на улице, в реальном общении с незнакомыми людьми и в телефонных разговорах с ними.</p> <p>Создает условия для расширения и углубления интереса детей к бытовым приборам и предметам быта, обсуждает вместе с детьми правила их использования, поощряет стремление детей поделиться своим опытом с другими, предлагает детям рассказать о том, как они дома соблюдают правила безопасного поведения, выбирает вместе с детьми лучшие примеры. Обсуждает с детьми, что порядок в доме и ДОО необходимо соблюдать не только для красоты, но и для безопасности человека, что предметы и игрушки необходимо класть на свое место.</p> <p>Рассматривает вместе с детьми картинки с правилами и алгоритмами поведения в ситуациях, опасных для здоровья и жизни, которые могут произойти с детьми дома, в условиях ДОО, в ближайшем с домом окружении: если неосторожно пользоваться, брать без разрешения или играть острыми, колющими, режущими предметами, то можно порезаться или уколотся, лучше предупредить взрослого и пользоваться только под его присмотром.</p> <p>Создает игровые ситуации, в которых ребенок может закрепить опыт безопасного поведения в быту, на улице, в природе, в общении с незнакомыми людьми. Обсуждают с детьми правила безопасного поведения в чрезвычайных ситуациях: как позвать взрослого на помощь, как вызвать помощь по мобильному устройству и тому подобное.</p>
	<p><i>От 5 до 6 лет</i></p>
<p>1) В сфере социальных отношений:</p>	<p>1) В сфере социальных отношений.</p>

<p>-обогащать представления детей о формах поведения и действиях в различных ситуациях в семье и ДОО;</p> <p>-содействовать пониманию детьми собственных и чужих эмоциональных состояний и переживаний, овладению способами эмпатийного поведения в ответ на разнообразные эмоциональные проявления сверстников и взрослых;</p> <p>-поддерживать интерес детей к отношениям и событиям в коллективе, согласованию действий между собой и заинтересованности в общем результате совместной деятельности;</p> <p>-обеспечивать умение детей вырабатывать и принимать правила взаимодействия в группе, понимание детьми последствий несоблюдения принятых правил;</p> <p>- расширять представления о правилах поведения в общественных местах;</p> <p>-об обязанностях в группе;</p> <p>2)В области формирования основ гражданской ответственности и патриотизма:</p> <p>-воспитывать уважительное отношение к Родине, к людям разных национальностей, проживающим на территории России, их культурному наследию;</p> <p>- знакомить детей с содержанием государственных праздников и традициями празднования, развивать патриотические чувства, уважение и гордость за поступки героев Отечества, достижения страны;</p> <p>- поддерживать детскую любознательность по отношению к родному краю, эмоциональный отклик на проявления красоты в различных архитектурных объектах и произведениях искусства, явлениях природы;</p> <p>3)В сфере трудового воспитания:</p> <p>-формировать представления о профессиях и трудовых процессах;</p> <p>-воспитывать бережное отношение к труду взрослых, к результатам их труда;</p> <p>-развивать самостоятельность и инициативу в трудовой деятельности по самообслуживанию, хозяйственно-бытовому, ручному труду и конструированию, труду в природе;</p> <p>- знакомить детей с элементарными экономическими знаниями, формировать первоначальные представления о финансовой грамотности;</p> <p>4)В области формирования безопасного поведения:</p> <p>-формировать представления детей об основных источниках и видах опасности в быту, на улице, в природе, в Информационно - телекоммуникационной сети «Интернет» (далее – сеть Интернет) и способах безопасного поведения; о правилах безопасности дорожного движения в качестве пешехода и пассажира транспортного средства;</p> <p>- формировать осмотнительное отношение к потенциально опасным для человека ситуациям;</p> <p>- знакомить с основными правилами пользования сети Интернет, цифровыми ресурсами, исключая практическое использование электронных средств обучения индивидуального использования.</p>	<p>Педагог предоставляет детям возможность рассказать о себе, выразить собственные потребности и желания, воспитывает самоуважение и уверенность в себе, подчеркивает достижения ребёнка. Знакомит детей с их правами. Обогащает представления детей о расширении форм поведения и действий детей в ситуации взросления (помощь взрослым дома и в группе, сочувствие и поддержка детей с ОВЗ в ДОО; забота и поддержка младших).</p> <p>Педагог знакомит детей с основными эмоциями и чувствами, их выражением в мимике, пантомимике, действиях, интонации речи. Анализирует с детьми причины и события, способствующие возникновению эмоций, рассматривает примеры из жизненного опыта детей, произведений литературы и изобразительного искусства, кинематографа и мультипликации. Учит детей понимать свои и чужие эмоциональные состояния, разговаривать о них, демонстрирует примеры эмоциональной поддержки и адекватные возрасту способы регуляции эмоциональных состояний.</p> <p>Обогащает представления о семье, семейных и родственных отношениях: члены семьи, ближайшие родственники по линии матери и отца. Способствует пониманию того, как поддерживаются родственные связи (переписка, разговор по телефону, посещения, совместный отдых), как проявляются в семье забота, любовь, уважение друг к другу. Рассматривает проявления семейных традиций и отношения к пожилым членам семьи. Обогащает представления детей о заботе и правилах оказания посильной помощи больному члену семьи.</p> <p>Педагог поддерживает стремление ребёнка быть членом детского коллектива: иметь ближайшее окружение и предпочтения в общении; стремиться к деловому сотрудничеству; в совместной деятельности ориентироваться на свои возможности и сверстника. Способствует овладению детьми умений совместной деятельности: принимать общую цель, договариваться о способах деятельности и материалах, в процессе общего дела быть внимательными друг к другу, проявлять заинтересованность в достижении результата, выражать свое отношение к результату и взаимоотношениям. Поддерживает предотвращение и самостоятельное преодоление конфликтных ситуаций, уступки друг другу, уточнения причин несогласия. Обогащает опыт освоения детьми групповых форм совместной деятельности со сверстниками.</p> <p>Педагог в совместной деятельности с детьми поощряет обсуждение и установление правил взаимодействия в группе, способствует пониманию детьми последствий несоблюдения принятых правил.</p> <p>Расширяет представления о правилах поведения в общественных местах; об обязанностях в группе. Обогащает словарь детей вежливыми словами (доброе утро, добрый вечер, хорошего дня, будьте здоровы, пожалуйста, извините, спасибо).</p> <p>Развивает позитивное отношение к ДОО: поддерживает желание детей соблюдать порядок и чистоту в группе, преобразовывать пространство в</p>
--	--

	<p>зависимости от предстоящих событий (праздники, мероприятия), воспитывает бережное отношение к пространству и оборудованию ДОО. Включает детей в подготовку мероприятий для родителей (законных представителей), пожилых людей, младших детей в ДОО. Поддерживает чувство гордости детей, удовлетворение от проведенных мероприятий.</p> <p>2) В области формирования основ гражданственности и патриотизма.</p> <p>Педагог воспитывает уважительное отношение к нашей Родине – России. Расширяет представления о государственных символах России – гербе, флаге, гимне, знакомит с историей их возникновения в доступной для детей форме. Обогащает представления детей о том, что Россия – большая многонациональная страна, воспитывает уважение к людям разных национальностей, их культуре. Развивает интерес к жизни людей разных национальностей, проживающих на территории России, их образу жизни, традициям и способствует его выражению в различных видах деятельности детей (рисуют, играют, обсуждают). Уделяет особое внимание традициям и обычаям народов, которые проживают на территории малой родины.</p> <p>Обогащает представления детей о государственных праздниках: День России, День народного единства, День Государственного флага Российской Федерации, День Государственного герба Российской Федерации, День защитника Отечества, День Победы, Всемирный день авиации и космонавтики.</p> <p>Знакомит детей с содержанием праздника, с традициями празднования, памятными местами в населенном пункте, посвященными празднику.</p> <p>Воспитывает уважение к защитникам и героям Отечества. Знакомит детей с яркими биографическими фактами, поступками героев Отечества, вызывает позитивный эмоциональный отклик и чувство гордости. Педагог обогащает представления детей о малой родине: поддерживает любознательность по отношению к родному краю; интерес, почему именно так устроен населенный пункт (расположение улиц, площадей, различных объектов инфраструктуры); знакомит со смыслом некоторых символов и памятников населенного пункта, развивает умения откликаться на проявления красоты в различных архитектурных объектах. Поддерживает проявления у детей первичной социальной активности: желание принять участие в значимых событиях, переживание эмоций, связанных с событиями военных лет и подвигами горожан (чествование ветеранов, социальные акции и прочее).</p> <p>3) В сфере трудового воспитания.</p> <p>Педагог обогащает представления детей о труде взрослых, знакомит детей дошкольного возраста с разными видами производительного (промышленность, строительство, сельское хозяйство) и обслуживающего (сфера досуга и отдыха, сфера культуры, медицина, торговля) труда. Создает образовательные ситуации по ознакомлению детей с конкретными профессиями</p>
--	--

	<p>взрослых, демонстрирует возможные связи между профессиями, обращает внимание детей на содержание каждой профессии в соответствии с общей структурой трудового процесса (мотив, цель, инструменты и оборудование, содержание действий, выбор трудовых действий в соответствии с целью, результат): продавец продает товар покупателю, рабочий на фабрике изготавливает товар, шофер развозит товар по магазинам, грузчик разгружает товар.</p> <p>Педагог формирует представление детей о современной технике, в том числе цифровой, её разнообразии, создает образовательные ситуации для знакомства детей с конкретными техническими приборами, показывает, как техника способствует ускорению получения результата труда и облегчению труда взрослых. Педагог создает условия для знакомства детей с экономическими знаниями, рассказывает о назначении рекламы для распространения информации о товаре, формирует представление о финансовой грамотности человека, обсуждает с детьми назначение денег и их участие в процессе приобретения товаров или услуг, организует проблемные и игровые ситуации для детей, развивает умения планировать расходы на покупку необходимых товаров и услуг, формирует уважение к труду родителей (законных представителей).</p> <p>Педагог продолжает поощрять инициативность и самостоятельность детей в процессах самообслуживания в группе (убрать постель после сна, расставить ровно стулья за столами в зоне учебной деятельности), создает проблемные и игровые ситуации для развития умений выполнять отдельные трудовые действия, привлекает к решению поставленных задач родителей (законных представителей) с целью создания дома условий для развития умений реализовывать элементы хозяйственно-бытового труда: вымыть тарелку после обеда, вытереть пыль в комнате, застелить кровать, погладить носовой платок, покормить домашнего питомца и тому подобное.</p> <p>Педагог создает условия для коллективного выполнения детьми трудовых поручений во время дежурства, учит детей распределять между собой трудовые поручения для получения единого трудового результата.</p> <p>4)В области формирования безопасного поведения.</p> <p>Педагог создает условия для закрепления представлений детей о правилах безопасного поведения в быту, на улице, в природе, в общении с людьми, в том числе в сети Интернет. Обсуждает с детьми содержание детских книг, где герои попадают в опасные ситуации, побуждает детей к рассуждениям, что нужно было сделать, чтобы избежать опасности, обговаривает вместе с детьми алгоритм безопасного поведения. Рассматривает с детьми картинки, постеры, где раскрывается связь между необдуманным и неосторожным действиями человека и опасными последствиями разрешения ситуации (наступил на люк – чуть не провалился в</p>
--	--

	<p>шахту, толкнул ребёнка на горке – мальчик упал на острый лед и тому подобное). Иницирует проблемными вопросами желание детей рассказать о том, как можно было избежать опасной ситуации, какие советы дети могли бы дать героям, представленным на картинках.</p> <p>Педагог создает условия для самостоятельной деятельности детей, где можно было бы применить навыки безопасного поведения: организует игровые и проблемные ситуации, решая которые ребёнок может закрепить правила безопасного поведения. Иницирует вместе с детьми создание общих правил безопасного поведения в группе, на улице, в природе, в общении с людьми, поощряет интерес детей к данной теме, поддерживает их творческие находки и предложения. Читает с детьми художественную литературу, иницирует обсуждение с детьми тех эпизодов книги, где герои попадают в опасную ситуацию, активизирует проблемными вопросами желание детей рассказать, как нужно было себя вести в подобной ситуации, чтобы избежать опасности.</p> <p>Педагог обсуждает с детьми правила пользования сетью Интернет, цифровыми ресурсами.</p>
<p><i>От 6 до 7 лет</i></p>	
<p>1)В сфере социальных отношений:</p> <ul style="list-style-type: none"> - поддерживать положительную самооценку ребёнка, уверенность в себе, осознание роста своих достижений, чувства собственного достоинства, стремления стать школьником; - обогащать опыт применения разнообразных способов взаимодействия со взрослыми и сверстниками; развитие начал социально-значимой активности; - обогащать эмоциональный опыт ребёнка, развивать способность ребёнка распознавать свои переживания и эмоции окружающих, осуществлять выбор социально одобряемых действий в конкретных ситуациях и обосновывать свои намерения и ценностные ориентации; - развивать способность ребёнка понимать и учитывать интересы и чувства других; договариваться и дружить со сверстниками; разрешать возникающие конфликты конструктивными способами; - воспитывать привычки культурного поведения и общения с людьми, основ этикета, правил поведения в общественных местах; <p>2)В области формирования основ гражданственности и патриотизма:</p> <ul style="list-style-type: none"> - воспитывать патриотические и интернациональные чувства, уважительное отношение к Родине, к представителям разных национальностей, интерес к их культуре и обычаям; - расширять представления детей о государственных праздниках и поддерживать интерес детей к событиям, происходящим в стране, развивать чувство гордости за достижения страны в области спорта, науки и искусства, служения и верности интересам страны; - знакомить с целями и доступными практиками волонтерства в России и включать детей при 	<p>1)В сфере социальных отношений.</p> <p>Педагог обеспечивает детям возможность осознания и признания собственных ошибок, рефлексии качества решения поставленных задач, определения путей развития. Знакомит детей с их правами, возможными вариантами поведения и реакций в случае их нарушения. Воспитывает осознанное отношение к своему будущему и стремление быть полезным обществу.</p> <p>Педагог знакомит детей с изменением позиции человека с возрастом (ребёнок посещает ДОО, затем учится в общеобразовательной организации, в колледже, вузе, взрослый работает, пожилой человек передает опыт последующим поколениям). Объясняет детям о необходимости укрепления связи между поколениями, взаимной поддержки детей и взрослых.</p> <p>Обогащает представления детей об общеобразовательной организации, школьниках, учителе; поддерживает стремление к школьному обучению, к познанию, освоению чтения, письма. Расширяет представление о роли общеобразовательной организации в жизни людей.</p> <p>Педагог развивает умение детей распознавать собственные эмоции и чувства, понимать чувства и переживания окружающих; учит понимать эмоциональное состояние сверстников по невербальным признакам (обращает внимание на мимику, позу, поведение); помогает находить причины и следствия возникновения эмоций, анализировать свои переживания и рассказывать о них; использовать социально приемлемые способы проявления эмоций и доступных возрасту способы произвольной регуляции эмоциональных состояний (сменить вид деятельности и прочее). Демонстрирует детям отражение эмоциональных состояний в природе и произведениях искусства.</p>

<p>поддержке взрослых в социальные акции, волонтерские мероприятия в ДОО и в населенном пункте;</p> <ul style="list-style-type: none"> - развивать интерес детей к населенному пункту, в котором живет, переживание чувства удивления, восхищения достопримечательностями, событиями прошлого и настоящего; поощрять активное участие в праздновании событий, связанных с его местом проживания; <p>3)В сфере трудового воспитания:</p> <ul style="list-style-type: none"> - развивать ценностное отношение к труду взрослых; формировать представления о труде как ценности общества, о разнообразии и взаимосвязи видов труда и профессий; - формировать элементы финансовой грамотности, осознания материальных возможностей родителей (законных представителей), ограниченности материальных ресурсов; - развивать интерес и самостоятельность в разных видах доступного труда, умения включаться в реальные трудовые связи со взрослыми и сверстниками; - поддерживать освоение умений сотрудничества в совместном труде; воспитывать ответственность, добросовестность, стремление к участию в труде взрослых, оказанию посильной помощи; <p>4)В области формирования безопасного поведения:</p> <ul style="list-style-type: none"> - формировать представления об опасных для человека ситуациях в быту, в природе и способах правильного поведения; о правилах безопасности дорожного движения в качестве пешехода и пассажира транспортного средства; - воспитывать осторожное и осмотрительное отношение к потенциально опасным для человека ситуациям в общении, в быту, на улице, в природе, в сети Интернет. 	<p>Расширяет представления о семье, семейных и родственных отношениях: взаимные чувства, правила общения в семье, значимые и памятные события, досуг семьи, семейный бюджет. Обогащает представления о нравственных качествах людей, их проявлении в поступках и взаимоотношениях.</p> <p>Педагог развивает умение сотрудничать со сверстниками: побуждает к обсуждению планов, советуется с детьми по поводу дел в группе; поддерживает обращенность и интерес к мнению сверстника, инициирует ситуации взаимопомощи детей в различных видах деятельности; подчеркивает ценность каждого ребёнка и его вклада в общее дело; способствует тому, чтобы дети в течение дня в различных видах деятельности выбирали партнеров по интересам; помогает устанавливать детям темп совместных действий.</p> <p>Воспитывает привычку без напоминаний использовать в общении со сверстниками и взрослыми формулы словесной вежливости (приветствие прощание, просьбы, извинения).</p> <p>Приучает детей самостоятельно соблюдать установленный порядок поведения в группе, регулировать собственную активность. Обогащает представления о том, что они самые старшие среди детей в ДОО, показывают другим хороший пример, заботятся о малышах, помогают взрослым, готовятся к обучению в общеобразовательной организации.</p> <p>2)В области формирования основ гражданственности и патриотизма.</p> <p>Педагог воспитывает патриотические и интернациональные чувства, уважительное отношение к нашей Родине – России. Знакомит детей с признаками и характеристиками государства с учётом возрастных особенностей восприятия ими информации (территория государства и его границы, столица и так далее). Рассказывает, что Россия – самая большая страна мира и показывает на глобусе и карте.</p> <p>Расширяет представления о столице России – Москве и об административном центре федерального округа, на территории которого проживают дети. Знакомит с основными положениями порядка использования государственной символики (бережно хранить, вставать во время исполнения гимна страны). Обогащает представления о том, что в нашей стране мирно живут люди разных национальностей, воспитывает уважение к представителям разных национальностей, интерес к их культуре и обычаям. Знакомит детей с назначением и доступными практиками волонтерства в России, вызывает эмоциональный отклик, осознание важности и значимости волонтерского движения. Предлагает детям при поддержке родителей (законных представителей) включиться в социальные акции, волонтерские мероприятия в ДОО и в населенном пункте.</p> <p>Расширяет представления детей о государственных праздниках: День России, День народного единства,</p>
--	--

	<p>День Государственного флага Российской Федерации, День Государственного герба Российской Федерации, День защитника Отечества, День Победы, Всемирный день авиации и космонавтики. Знакомит детей с праздниками: День полного освобождения Ленинграда от фашистской блокады; Международный день родного языка, День добровольца (волонтера) в России, День Конституции Российской Федерации. Включает детей в празднование событий, связанных с жизнью населенного пункта, День рождения города, празднование военных триумфов, памятные даты, связанные с жизнью и творчеством знаменитых горожан. Поощряет интерес детей к событиям, происходящим в стране, воспитывает чувство гордости за её достижения. Воспитывает уважение к защитникам Отечества, к памяти павших бойцов.</p> <p>Развивает интерес детей к населенному пункту, в котором живут, переживание чувства удивления, восхищения достопримечательностями, событиям прошлого и настоящего. Способствует проявлению активной деятельностной позиции детей: непосредственное познание достопримечательностей родного населенного пункта на прогулках и экскурсиях, чтение произведений детской литературы, в которой представлена художественно-эстетическая оценка родного края. Учит детей действовать с картой, создавать коллажи и макеты локаций, использовать макеты в различных видах деятельности. Знакомит детей с жизнью и творчеством знаменитых горожан; с профессиями, связанными со спецификой родного населенного пункта.</p> <p>3) В сфере трудового воспитания.</p> <p>Педагог расширяет и углубляет представления о труде взрослых путем знакомства детей с разными профессиями, рассказывает о современных профессиях, возникших в связи с потребностями людей. Организует встречи детей с представителями разных профессий, организует экскурсии с целью продемонстрировать реальные трудовые действия и взаимоотношения специалистов на работе, организует просмотры видеofilьмов, мультфильмов, чтение художественно литературы для знакомства детей с многообразием профессий современного человека. Организует этические беседы с детьми с целью обсуждения требований, предъявляемых к человеку определенной профессии, раскрывает личностные качества, помогающие человеку стать профессионалом и качественно выполнять профессиональные обязанности.</p> <p>Педагог создает игровые и проблемные ситуации для расширения представлений детей об обмене ценностями в процессе производства и потребления товаров и услуг, о денежных отношениях в сфере обмена товаров и услуг, развития умений бережливости, рационального поведения в процессе реализации обменных операций: деньги-товар (продажа-покупка), формирует представления о реальной стоимости и цене отдельных продуктов питания, игрушек, детских книг. В процессе</p>
--	--

	<p>обсуждения с детьми основ финансовой грамотности педагог формирует элементы культуры потребления: бережного отношения к ресурсам потребления: воде, электричеству, продуктам питания, одежде, обуви, жилищу.</p> <p>Поощряет инициативность и самостоятельность детей в процессах самообслуживания в группе (убрать постель после сна, расставить ровно стулья за столами в зоне учебной деятельности), создает проблемные и игровые ситуации для развития умений выполнять отдельные трудовые действия, привлекает к решению поставленных задач родителей (законных представителей) с целью создания дома условий для развития умений реализовывать элементы хозяйственно- бытового труда: вымыть тарелку после обеда, вытереть пыль в комнате, застелить кровать, погладить носовой платок, покормить домашнего питомца и тому подобное.</p> <p>Поддерживает коллективное выполнения детьми трудовых поручений во время дежурства, учит детей распределять между собой трудовые поручения для получения единого трудового результата, знакомит детей с правилами использования инструментов труда – ножниц, иголки и тому подобное.</p> <p>4)В области формирования безопасного поведения.</p> <p>Педагог осуществляет ознакомление детей с правилами безопасного поведения в ситуациях, создающих угрозу жизни и здоровью ребёнка (погас свет остался один в темноте, потерялся на улице, в лесу, в магазине, во время массового праздника, получил травму (ушиб, порез) и тому подобное). Создавая игровые, проблемные ситуации, досуги для детей, педагог активизирует самостоятельный опыт детей в области безопасного поведения, позволяет детям демонстрировать сформированные умения, связанные с безопасным поведением.</p> <p>Педагог инициирует самостоятельность и активность детей в соблюдении норм и правил безопасного поведения, ободряет похвалой правильно выполненные действия.</p> <p>Педагог рассказывает детям об элементарных правилах оказания первой медицинской помощи при первых признаках недомогания, травмах, ушибах. Закрепляет через организацию дидактических игр, упражнений действия детей, связанные с оказанием первой медицинской помощи.</p> <p>Организует встречи детей со специалистами, чьи профессии связаны с безопасностью (врач скорой помощи, врач – травматолог, полицейский, охранник в ДОО, пожарный и другие) с целью обогащения представлений детей о безопасном поведении дома, на улице, в природе, в ДОО, в местах большого скопления людей: в магазинах, на вокзалах, на праздниках, в развлекательных центрах и парках.</p>
--	--

	<p>Обсуждает с детьми правила безопасного общения и взаимодействия со сверстниками в разных жизненных ситуациях, поощряет стремление детей дошкольного возраста создать правила безопасного общения в группе.</p> <p>Обсуждает с детьми безопасные правила использования цифровых ресурсов, правила пользования мобильными телефонами с учётом требований Санитарных правил СП 2.4.3648-20 «Санитарно-эпидемиологические требования к организациям воспитания и обучения, отдыха и оздоровления детей и молодежи», утверждённых постановлением Главного государственного санитарного врача Российской Федерации от 28 сентября 2020 г. № 28 (зарегистрировано Министерством юстиции Российской Федерации 18 декабря 2020 г, регистрационный № 61573), действующим до 1 января 2027 года (далее – СП 2.4.3648-20), и Санитарных правил и норм СанПиН 1.2.3685-21</p> <p>«Гигиенические нормативы и требования к обеспечению безопасности и (или) безвредности для человека факторов среды обитания», утверждённых постановлением Главного государственного санитарного врача Российской Федерации от 28 января 2021 г. № 2 (зарегистрировано Министерством юстиции Российской Федерации 29 января 2021 г., регистрационный № 62296), действующим до 1 марта 2027 года (далее – СанПиН 1.2.3685-21).</p>
--	--

Решение совокупных задач воспитания в рамках образовательной области «Социально-коммуникативное развитие» направлено на приобщение детей к ценностям «Родина», «Природа», «Семья», «Человек», «Жизнь», «Милосердие», «Добро», «Дружба», «Сотрудничество», «Труд». Это полагает решение задач нескольких направлений воспитания:

- ✚ Воспитание уважения к своей семье, своему населенному пункту, родному краю, своей стране;
- ✚ Воспитание уважительного отношения к другим людям – детям и взрослым (родителям (законным представителям), педагогам, соседям и другим), вне зависимости от их этнической и национальной принадлежности;
- ✚ Воспитание ценностного отношения к культурному наследию своего народа, к нравственным и культурным традициям России;
- ✚ Содействие становлению целостной картины мира, основанной на представлениях о добре и зле, красоте и уродстве, правде и лжи;
- ✚ Воспитание социальных чувств и навыков: способности к сопереживанию, общительности, дружелюбия, сотрудничества, умения соблюдать правила, активной личностной позиции;
- ✚ Создание условий для возникновения у ребенка нравственного, социального значимого поступка, приобретения ребенком опыта милосердия и заботы;
- ✚ Поддержка трудового усилия, привычки к доступному дошкольнику напряжению физических, умственных и нравственных сил для решения трудовой задачи;
- ✚ Формирование способности бережно и уважительно относиться к результатам своего труда и труда других людей.

2.1.2. Познавательное развитие

<i>Основные задачи образовательной деятельности</i>	<i>Содержание образовательной деятельности</i>
<i>От 2 месяцев до 1 года</i>	
<p>Развивать интерес к окружающим предметам и действия с предметами и игрушками, развивать способы действий с ними;</p> <p>Развивать способности детей ориентироваться в знакомой обстановке, поддерживать эмоциональный контакт в общении со взрослым;</p> <p>Вызвать интерес к объектам живой и неживой природы в процессе взаимодействия с ними, узнавать их.</p>	<p>С 2 месяцев в процессе общения с ребенком педагог создает дифференцированные условия для зрительных, слуховых, тактильных, вестибулярных и других впечатлений, привлекает внимание к незнакомым объектам, сопровождает словом свои действия, поощряет действия ребенка. Развивает зрительное и слуховое сосредоточение, ориентировочную активность в ходе демонстрации знакомых и незнакомых предметов. Развивает хватательные движения рук по направлению к объекту, захват из удобного положения; побуждает ребенка к удерживанию предмета, развивает реакцию на звуковой сигнал; способствует появлению попыток наталкиваться руками на низко подвешенные игрушки и прикасаться к ним; устанавливает эмоциональный контакт с ребенком в ходе действий с предметами, вызывая ответную реакцию.</p> <p>С 6 месяцев педагог побуждает детей к играм упражнениям манипулятивного характера, развивает несложные предметно-игровые действия. В практической деятельности активизирует умения ребенка захватывать, ощупывать игрушку, висящую над грудью, манипулировать ею, брать игрушку из рук взрослого из разных положений (лежа на животе, находясь на руках у взрослого), перекладывать ее из одной руки в другую; дифференцировать звуковые сигналы; развивает зрительное внимание на окружающие предметы, объекты живой природы и человека. Привлекает внимание к объектам живой природы.</p> <p>С 9 месяцев педагог в процессе общения словом и интонацией поощряет поисковую и познавательную активность детей по отношению к предметам и их свойствам, развивает стремление к проявлению настойчивости в достижении результата; поддерживает развитие у детей отдельных предметных действий, направленных на ознакомление со свойствами предметов (цвет, форма, величина); развивает зрительное внимание к предметам и объектам окружающего мира, лицам людей. Использует словесное поощрение, показ действий, побуждение их повторения. Педагог привлекает внимание детей и организует взаимодействие с объектами живой и неживой природы в естественной среде.</p>
<i>От 1 года до 2 лет</i>	
<p>Поощрять целенаправленные моторные действия, использование наглядного действенного способа в решении практических жизненных ситуаций, находить предмет по образцу или словесному указанию;</p> <p>Формировать стремление детей к подражанию действиям взрослых, понимать обозначающие их слова;</p> <p>Формировать умения ориентироваться в</p>	<p>1) Сенсорные эталоны и познавательные действия:</p> <p>- педагог концентрирует внимание детей на новых объектах, поддерживает интерес к знакомым предметам, поощряет самостоятельные действия ребенка, одобряет их словом, интонацией, развивает стремление к общению со взрослым в ходе выполнения обследовательских действий с предметами; создает условия для многократного</p>

<p>ближайшем окружении; Развивать познавательный интерес к близким людям, к предметному окружению, природным объектам; Развивать умения узнавать объекты живой и неживой природы ближайшего окружения, отличать их по наиболее ярким проявлениям и свойствам, замечать явления природы, поддерживать стремления к взаимодействию с ними.</p>	<p>повторения освоенных действий, вносит новые элементы в игры-манипуляции. Демонстрирует разнообразные действия со сборно-разборными игрушками, дидактическими пособиями, показывает их постепенное усложнение, добиваясь самостоятельного применения детьми усвоенных действий с игрушками и разнообразным материалом для активизации представлений о сенсорных эталонах. Поддерживает владение предметом, как средством достижения цели для начала развития предметно-орудийных действий; -педагог развивает умение группировать однородные предметы по одному из трех признаков (величина, цвет, форма) по образцу и словесному указанию (большой, маленький, такой, не такой), используя опредмеченные слова-названия, например, предэталоны формы: «кирпичик», «крыша», «огурчик», «яичко» и тому подобное. Развивает умение пользоваться приемами наложения и приложения одного предмета к другому для определения их равенства или неравенства по величине и тождественности по цвету, форме; - педагог развивает способности детей обобщать, узнавать и стремиться называть предметы и объекты, изображенные на картинке (в том числе и объекты природы); развивает их наблюдательность, способность замечать связи и различия между предметами и действиями с ними. 2) Окружающий мир: - педагог формирует у детей элементарные представления: о самом себе – своем имени; о внешнем виде (показать ручки, носик, глазки); о своих действиях (моет руки, ест, играет, одевается, купается и тому подобное); о желаниях (гулять, играть, есть и тому подобное); о близких людях (мама, папа, бабушка, дедушка и другие); о пище (хлеб, молоко, яблоко, морковь и тому подобное); о блюдах (суп, каша, кисель и тому подобное); о ближайшем предметном окружении – игрушках, их названиях, предметах быта, мебели, спальных принадлежностях, посуде); о личных вещах; о некоторых конкретных, близких ребенку, ситуациях общественной жизни. 3) Природа: - педагог развивает способности детей узнавать, называть и показывать на картинке и в естественной среде отдельных представителей диких и домашних животных, растения ближайшего окружения, объекты неживой природы, замечать природные явления (солнце, дождь, снег и другие природные явления), их изображения, выделять наиболее яркие отличительные признаки объектов живой природы, побуждает их рассматривать, положительно реагировать.</p>
<p><i>От 2 до 3 лет</i></p>	
<p>1)Развивать разные виды восприятия: зрительного, слухового, осязательного, вкусового, обонятельного; 2)Развивать наглядно-действенное мышление в процессе решения познавательных практических</p>	<p>1) Сенсорные эталоны и познавательные действия: -педагог демонстрирует детям и включает их в деятельность на сравнение предметов и определение их сходства-различия, на подбор и</p>

задач;

3) Совершенствовать обследовательские действия: выделение цвета, формы, величины как особых признаков предметов, поощрять сравнение предметов между собой по этим признакам и количеству, использовать один предмет в качестве образца, подбирая пары, группы;

4) Формировать у детей простейшие представления о геометрических фигурах, величине и количестве предметов на основе чувственного познания;

5) Развивать первоначальные представления о себе и близких людях, эмоционально-положительное отношение к членам семьи и людям ближайшего окружения, о деятельности взрослых;

6) Расширять представления о населенном пункте, в котором живет ребёнок, его достопримечательностях, эмоционально откликаться на праздничное убранство дома, ДОО;

7) Организовывать взаимодействие и знакомить с животными и растениями ближайшего окружения, их названиями, строением и отличительными особенностями, некоторыми объектами неживой природы;

8) Развивать способность наблюдать за явлениями природы, воспитывать бережное отношение к животным и растениям.

группировку по заданному образцу (по цвету, форме, величине). Побуждает и поощряет освоение простейших действий, основанных на перестановке предметов, изменении способа их расположения, количества; на действиях переливания, пересыпания. Проводит игры-занятия с использованием предметов-орудий: сачков, черпачков для выуживания из специальных емкостей с водой или без воды шариков, плавающих игрушек, палочек со свисающим на веревке магнитом для «ловли» на нее небольших предметов. Организует действия с игрушками, имитирующими орудия труда (заколачивание молоточком втулочек в верстачок, сборка каталок с помощью деревянных или пластмассовых винтов) и тому подобное, создает ситуации для использования детьми предметов-орудий в самостоятельной игровой и бытовой деятельности с целью решения практических задач;

- педагог поощряет действия детей с предметами, при ориентации на 2-3 свойств одновременно; сбориание одноцветных, а затем и разноцветных пирамидок из 4-5 и более колец, располагая их по убывающей величине; различных по форме и цвету башенок из 2-3 геометрических форм-вкладышей;

- разбираиение и собираиение трехместной матрешки с совмещением рисунка на её частях, закрепляя понимание детьми слов, обозначающих различный размер предметов, их цвет и форму. В ходе проведения с детьми дидактических упражнений и игр-занятий формирует обобщенные способы обследоваиия формы предметов - ощупывание, рассматривание, сравнение, сопоставление;

- продолжает поощрять появлению настойчивости в достижении результата познавательных действий.

2) Математические представления:

- педагог подводит детей к освоению простейших умений в различении формы окружающих предметов, используя предеталонные представления о шаре, кубе, круге, квадрате;

- подборе предметов и геометрических фигур по образцу, различению и сравниванию предметов по величине, выбору среди двух предметов при условии резких различий: большой и маленький, длинный и короткий, высокий и низкий. Поддерживает интерес детей к количественной стороне различных групп предметов (много и много, много и мало, много и один) предметов.

3) Окружающий мир:

- педагог расширяет представления детей об окружающем мире, знакомит их с явлениями общественной жизни, с деятельностью взрослых (повар варит кашу, шофер водит машину, доктор лечит); развивает представления о себе (о своем имени, именах близких родственников), о внешнем облике человека, о его физических особенностях (у каждого есть голова, руки, ноги, лицо; на лице - глаза, нос, рот и так далее); о его физических и эмоциональных состояниях (проголодался - насытился, устал - отдохнул);

	<p>намочил - вытер; заплакал - засмеялся и так далее);</p> <p>- о деятельности близких ребёнку людей («Мама моет пол»; «Бабушка вяжет носочки»; «Сестра рисует»; «Дедушка читает газету»; «Брат строит гараж»; «Папа работает за компьютером» и тому подобное); о предметах, действиях с ними и их назначении: предметы домашнего обихода (посуда, мебель, одежда), игрушки, орудия труда (веник, метла, лопата, ведро, лейка и так далее).</p> <p>4) Природа:</p> <p>- в процессе ознакомления с природой педагог организует взаимодействие и направляет внимание детей на объекты живой и неживой природы, явления природы, которые доступны для непосредственного восприятия. Формирует представления о домашних и диких животных и их детенышах (особенности внешнего вида, части тела, питание, способы передвижения), о растениях ближайшего окружения (деревья, овощи, фрукты и другие), их характерных признаках (цвет, строение, поверхность, вкус), привлекает внимание и поддерживает интерес к объектам неживой природы (солнце, небо, облака, песок, вода), к некоторым явлениям природы (снег, дождь, радуга, ветер), поощряет бережное отношение к животным и растениям.</p>
<p><i>От 3 до 4 лет</i></p>	
<p>1) Формировать представления детей о сенсорных эталонах цвета и формы, их использовании в самостоятельной деятельности;</p> <p>2) Развивать умение непосредственного попарного сравнения предметов по форме, величине и количеству, определяя их соотношение между собой; помогать осваивать чувственные способы ориентировки в пространстве и времени; развивать исследовательские умения;</p> <p>3) Обогащать представления ребёнка о себе, окружающих людях, эмоционально-положительного отношения к членам семьи, к другим взрослым и сверстникам;</p> <p>4) Конкретизировать представления детей об объектах ближайшего окружения: о родном населенном пункте, его названии, достопримечательностях и традициях, накапливать эмоциональный опыт участия в праздниках;</p> <p>5) Расширять представления детей о многообразии и особенностях растений, животных ближайшего окружения, их существенных отличительных признаках, неживой природе, явлениях природы и деятельности человека в природе в разные сезоны года, знакомить с правилами поведения по отношению к живым объектам природы.</p>	<p>1) Сенсорные эталоны и познавательные действия:</p> <p>- педагог развивает у детей осязательно - двигательные действия: рассматривание, поглаживание, ощупывание ладонью, пальцами по контуру, прокатывание, бросание и тому подобное, расширяет содержание представлений ребёнка о различных цветах (красный, желтый, зеленый, синий, черный, белый), знакомит с оттенками (розовый, голубой, серый) и закрепляет слова, обозначающие цвет. Организуя поисковую деятельность, конкретизирует и обогащает познавательные действия детей, задает детям вопросы, обращает внимание на постановку цели, определение задач деятельности, развивает умения принимать образец, инструкцию взрослого, поощряет стремление самостоятельно завершить начатое действие. Организует и поддерживает совместные действия ребёнка со взрослым и сверстниками;</p> <p>- при сравнении двух предметов по одному признаку педагог направляет внимание детей на выделение сходства, на овладение действием соединения в пары предметов с ярко выраженными признаками сходства, группировкой по заданному предметному образцу и по слову.</p> <p>2) Математические представления:</p> <p>- педагог продолжает работу по освоению детьми практического установления простейших пространственно-количественных связей и отношений между предметами: больше - меньше, короче - длиннее, шире - уже, выше - ниже, такие же по размеру; больше - меньше, столько же, поровну, не поровну по количеству, используя</p>

	<p>приемы наложения и приложения; организует овладение уравниванием неравных групп предметов путем добавления одного предмета к меньшей группе или удаления одного предмета из большей группы; расширяет диапазон слов, обозначающих свойства, качества предметов и отношений между ними;</p> <p>- знакомит детей с некоторыми фигурами: шар, куб, круг, квадрат, треугольник, активизируя в их речи данные названия; обращает внимание на использование в быту характеристик: ближе (дальше), раньше (позже); помогает на чувственном уровне ориентироваться в пространстве от себя: впереди (сзади), сверху (снизу), справа (слева) и времени (понимать контрастные особенности утра и вечера, дня и ночи).</p> <p>3)Окружающий мир:</p> <p>- педагог формирует у детей начальные представления и эмоционально- положительное отношение к родителям (законным представителям) и другим членам семьи, людям ближайшего окружения, поощряет стремление детей называть их по имени, включаться в диалог, в общение и игры с ними; побуждает ребёнка благодарить за подарки, оказывать посильную помощь родным, приобщаться к традициям семьи. Знакомит с населённым пунктом, в котором живет ребёнок, даёт начальные представления о родной стране, о некоторых наиболее важных праздниках и событиях. Включая детей в отдельные бытовые ситуации, знакомит с трудом людей близкого окружения, (ходят в магазин, убирают квартиру, двор, готовят еду, водят транспорт и другое). Знакомит с трудом работников ДОО (помощника воспитателя, повара, дворника, водителя). Демонстрирует некоторые инструменты труда, воспитывает бережное отношение к предметам, сделанным руками человека. Поощряет детей за проявление аккуратности (не сорить, убирать за собой, не расходовать лишние материалы зря и так далее). Дает первые представления о разнообразии вещей: игрушек, видов транспорта (машина, автобус, корабль и другие), книг (большие, маленькие, толстые, тонкие, книжки-игрушки, книжки-картинки и другие). В ходе практического обследования знакомит с некоторыми овощами и фруктами (морковка, репка, яблоко, банан, апельсин и другие), их вкусовыми качествами (кислый, сладкий, солёный).</p> <p>4)Природа:</p> <p>- педагог расширяет представления о диких и домашних животных, деревьях, кустарниках, цветковых, травянистых растениях, овощах и фруктах, ягодах данной местности, помогает их различать и группировать на основе существенных признаков: внешний вид, питание; польза для человека; знакомит с объектами неживой природы и некоторыми свойствами воды, песка, глины, камней. Продолжает развивать способность наблюдать за явлениями природы в разные сезоны</p>
--	---

	<p>года и изменениями в жизни животных, растений и человека (выделять признаки времен года по состоянию листвы на деревьях, почвенному покрову). Способствует усвоению правил поведения в природе (не ломать ветки, не рвать растения, осторожно обращаться с животными, заботиться о них), развивает умение видеть красоту природы и замечать изменения в ней в связи со сменой времен года.</p>
<p><i>От 4 до 5 лет</i></p>	
<p>1) Обогащать сенсорный опыт детей, развивать целенаправленное восприятие и самостоятельное обследование окружающих предметов (объектов) с опорой на разные органы чувств;</p> <p>2) Развивать способы решения поисковых задач в самостоятельной и совместной со сверстниками и взрослыми деятельности;</p> <p>3) Обогащать элементарные математические представления о количестве, числе, форме, величине предметов, пространственных и временных отношениях;</p> <p>4) Расширять представления о себе и своих возможностях в познавательной деятельности с родителями (законными представителями) и членам семьи; продолжать развивать представления детей о труде взрослого;</p> <p>5) Развивать представления детей о своей малой родине, населенном пункте, в котором живут, его достопримечательностях, поддерживать интерес к стране; знакомить с традициями и праздниками, принимать участие в подготовке к праздникам, эмоционально откликаться на участие в них;</p> <p>6) Расширять представления о многообразии объектов живой природы, их особенностях, питании, месте обитания, жизненных проявлениях и потребностях;</p> <p>7) Обучать сравнению и группировке объектов живой природы на основе признаков, знакомить с объектами и свойствами неживой природы, отличительными признаками времен года, явлениями природы и деятельностью человека в разные сезоны, воспитывать эмоционально положительное отношение ко всем живым существам, желание их беречь и заботиться.</p>	<p>1) Сенсорные эталоны и познавательные действия:</p> <p>- на основе обследовательских действий педагог формирует у детей умение различать и называть уже известные цвета (красный, синий, зеленый, желтый, белый, черный) и оттенки (розовый, голубой, серый); знакомит с новыми цветами и оттенками (коричневый, оранжевый, светлозеленый). Развивает способность различать и называть форму окружающих предметов, используя сенсорные эталоны геометрические фигуры (круг, квадрат, овал, прямоугольник, треугольник); находить отличия и сходства между предметами по 2-3 признакам путем непосредственного сравнения, осваивать группировку, классификацию и сериацию; описывать предметы по 3-4 основным свойствам.</p> <p>2) Математические представления:</p> <p>- педагог формирует у детей умения считать в пределах пяти с участием различных анализаторов (на слух, ощупь, счет движений и другое), пересчитывать предметы и отсчитывать их по образцу и названному числу; способствует пониманию независимости числа от формы, величины и пространственного расположения предметов; помогает освоить порядковый счет в пределах пяти, познанию пространственных и временных отношений (вперед, назад, вниз, вперед, налево, направо, утро, день, вечер, ночь, вчера, сегодня, завтра).</p> <p>3) Окружающий мир:</p> <p>- педагог демонстрирует детям способы объединения со сверстниками для решения поставленных поисковых задач (обсуждать проблему, договариваться, оказывать помощь в решении поисковых задач, распределять действия, проявлять инициативу в совместном решении задач, формулировать вопросы познавательной направленности и так далее);</p> <p>- расширяет представления детей о свойствах разных материалов в процессе работы с ними; подводит к пониманию того, что сходные по назначению предметы могут быть разной формы, сделаны из разных материалов; дает почувствовать и ощутить, что предметы имеют разный вес, объем; демонстрирует и разъясняет детям способы взвешивания, сравнения предметов между собой, показывая избегание возможности сделать ложные выводы (большой предмет не всегда оказывается более тяжелым);</p> <p>- показывает ребёнку существующие в окружающем мире простые закономерности и</p>

	<p>зависимости, например: если холодно - нужно теплее одеться, если темно - нужно зажечь свет, если сильный ветер - закрыть окно. Указывает на необходимость замечать целесообразность и целенаправленность некоторых действий, видеть простейшие причины и следствия собственных действий;</p> <p>- педагог продолжает расширять представления детей о членах семьи, о малой родине и Отечестве; представления о населенном пункте, в котором живут, некоторых городских объектах, видах транспорта; расширяет и обогащает начальные представления о родной стране, некоторых общественных праздниках и событиях. Знакомит детей с трудом взрослых в городе и сельской местности; знакомит со спецификой зданий и их устройством в городе и селе (дома высокие, с балконами, лифтами, ванной; дома невысокие, с печкой, садом, огородом, будкой для собаки и так далее), с разными учреждениями: общеобразовательные организации, ДОО, поликлиники, магазины, парки, стадионы и другие.</p> <p>4) Природа:</p> <p>- педагог продолжает знакомить ребёнка с многообразием природы родного края, представителями животного и растительного мира, изменениями в их жизни в разные сезоны года. Демонстрирует процесс сравнения группировки объектов живой природы на основе признаков (дикие - домашние, хищные - травоядные, перелетные - зимующие, деревья - кустарники, травы - цветковые растения, овощи - фрукты, ягоды, грибы и другое). Знакомит с объектами и свойствами неживой природы (камни, песок, глина, почва, вода), с явлениями природы в разные сезоны года (листопад, ледоход, гололед, град, ветер); свойствами и качествами природных материалов (дерево, металл и другое), используя для этого простейшие опыты, экспериментирование;</p> <p>- в процессе труда в природе педагог формирует представление детей об элементарных потребностях растений и животных: питание, вода, тепло, свет; углубляет представление о том, что. Человек ухаживает за домашними животными, комнатными растениями, за огородом и садом, способствует накоплению положительных впечатлений ребёнка о природе.</p>
<i>От 5 до 6 лет</i>	
<p>1) Развивать интерес детей к самостоятельному познанию объектов окружающего мира в его разнообразных проявлениях и простейших зависимостях;</p> <p>2) Формировать представления детей о цифровых средствах познания окружающего мира, способах их безопасного использования;</p> <p>3) Развивать способность использовать математические знания и аналитические способы для познания математической стороны окружающего мира: опосредованное сравнение объектов с помощью заместителей (условной</p>	<p>1) Сенсорные эталоны и познавательные действия:</p> <p>- педагог закрепляет умения детей различать и называть все цвета спектра и ахроматические цвета, оттенки цвета, тоны цвета, теплые и холодные оттенки; расширяет знания об известных цветах, знакомит с новыми цветами (фиолетовый) и оттенками (голубой, розовый, темно-зеленый, сиреневый); развивает способность различать и называть геометрические фигуры, осваивать способы воссоздания фигуры из частей, деления фигуры на части; выделять структуру плоских</p>

меры), сравнение по разным основаниям, счет, упорядочивание, классификация, сериация и тому подобное); совершенствовать ориентировку в пространстве и времени;

4) Развивать способы взаимодействия с членами семьи и людьми ближайшего окружения в познавательной деятельности, расширять самостоятельные действия различной направленности, закреплять позитивный опыт в самостоятельной и совместной со взрослым и сверстниками деятельности;

5) Расширять представления о многообразии объектов живой природы, их особенностях, среде обитания и образе жизни, в разные сезоны года, их потребностях; продолжать учить группировать объекты живой природы;

6) Продолжать учить детей использовать приемы экспериментирования для познания объектов живой и неживой природы и их свойств и качеств;

7) Продолжать знакомить с сезонными изменениями в природе, и деятельностью человека в разные сезоны, воспитывать положительное отношение ко всем живым существам, желание их беречь и заботиться

геометрических фигур, использовать сенсорные эталоны для оценки свойств и качеств предметов. Посредством игровой и познавательной мотивации педагог организует освоение детьми умений выделять сходство и отличие между группами предметов, сравнивать предметы по 3-5 признакам, группировать предметы по разным основаниям преимущественно на основе зрительной оценки; совершенствует приемы сравнения, упорядочивания и классификации на основе выделения их существенных свойств и отношений. Формирует представления о том, как люди используют цифровые средства познания окружающего мира и какие правила необходимо соблюдать для их безопасного использования;

- педагог демонстрирует детям способы осуществления разных видов познавательной деятельности, осуществления контроля, самоконтроля и взаимоконтроля результатов деятельности и отдельных действий во взаимодействии со сверстниками, поощряет проявление наблюдательности за действиями взрослого и других детей. В процессе организации разных форм совместной познавательной деятельности показывает детям возможности для обсуждения проблемы, для совместного нахождения способов её решения, поощряет проявление инициативы, способности формулировать и отвечать на поставленные вопросы.

2) Математические представления:

- в процессе обучения количественному и порядковому счету в пределах десяти педагог совершенствует счетные умения детей, понимание независимости числа от пространственно-качественных признаков, знакомит с цифрами для обозначения количества и результата сравнения предметов, с составом чисел из единиц в пределах пяти; подводит к пониманию отношений между рядом стоящими числами;

- педагог совершенствует умения выстраивать сериационные ряды предметов, различающихся по размеру, в возрастающем и убывающем порядке в пределах десяти на основе непосредственного сравнения, показывает взаимоотношения между ними; организует освоение детьми опосредованного сравнения предметов по длине, ширине, высоте с помощью условной меры; обогащает представления и умения устанавливать пространственные отношения при ориентировке на листе бумаги и временные зависимости в календарных единицах времени: сутки, неделя, месяц, год.

3) Окружающий мир:

- педагог расширяет первичные представления о малой родине и Отечестве, о населенном пункте, его истории, его особенностях (местах отдыха и работы близких, основных достопримечательностях). Закрепляет представления о названии ближайших улиц, назначении некоторых общественных учреждений - магазинов, поликлиники, больниц, кинотеатров,

	<p>кафе. Развивает познавательный интерес к родной стране, к освоению представлений о её столице, государственном флаге и гербе, о государственных праздниках России, памятных исторических событиях, героях Отечества. Формирует представления о многообразии стран и народов мира;</p> <ul style="list-style-type: none"> - педагог формирует у детей понимание многообразия людей разных национальностей - особенностей их внешнего вида, одежды, традиций; развивает интерес к сказкам, песням, играм разных народов; расширяет представления о других странах и народах мира, понимание, что в других странах есть свои достопримечательности, традиции, свои флаги и гербы. <p>4) Природа:</p> <ul style="list-style-type: none"> - педагог формирует представления о многообразии объектов животного и растительного мира, их сходстве и различии во внешнем виде и образе жизни поведении в разные сезоны года; совершенствует умения сравнивать, выделять признаки, группировать объекты живой природы по их особенностям, месту обитания, образу жизни, питанию; направляет внимание детей на наличие потребностей у животных и растений (свет, тепло, вода, воздух, питание); создает ситуации для понимания необходимости ухода за растениями и животными относительно их потребностей; - педагог организует целенаправленное экспериментирование и опыты для ознакомления детей со свойствами объектов неживой природы, расширяя представления об объектах неживой природы, как среде обитания животных и растений (вода, почва, воздух, горы). Уточняет представления о признаках разных времен года (погодные изменения, состояние деревьев, покров, изменений в жизни человека, животных и растений); о деятельности человека в разные сезоны года (выращивание растений, сбор урожая, народные праздники и развлечения и другое); - способствует усвоению детьми правил поведения в природе, формируя понимание ценности живого, воспитывает желание защитить и сохранить живую природу.
<i>От 6 до 7 лет</i>	
<ol style="list-style-type: none"> 1) Расширять самостоятельность, поощрять творчество детей в познавательно-исследовательской деятельности, избирательность познавательных интересов; 2) Развивать умения детей включаться в коллективное исследование, обсуждать его ход, договариваться о совместных продуктивных действиях, выдвигать и доказывать свои предположения, представлять совместные результаты познания; 3) Обогащать пространственные и временные представления, поощрять использование счета, вычислений, измерения, логических операций для познания и преобразования предметов окружающего мира; 4) Развивать умения детей применять некоторые 	<p>1) Сенсорные эталоны и познавательные действия:</p> <ul style="list-style-type: none"> - в процессе исследовательской деятельности педагог совершенствует способы познания свойств и отношений между различными предметами, сравнения нескольких предметов по 4-6 основаниям с выделением сходства, отличия свойств материалов. В ходе специально организованной деятельности осуществляет развитие у детей способности к различению и называнию всех цветов спектра и ахроматических цветов, оттенков цвета, умения смешивать цвета для получения нужного тона и оттенка; - педагог поддерживает стремление детей к самостоятельному выбору способов осуществления разных видов познавательной

цифровые средства для познания окружающего мира, соблюдая правила их безопасного использования;

5) Закреплять и расширять представления детей о способах взаимодействия со взрослыми и сверстниками в разных видах деятельности, развивать чувство собственной компетентности в решении различных познавательных задач;

6) Расширять представления о культурно-исторических событиях малой родины и Отечества, развивать интерес к достопримечательностям родной страны, её традициям и праздникам; воспитывать эмоционально-положительное отношение к ним;

7) Формировать представления детей о многообразии стран и народов мира;

8) Расширять и уточнять представления детей о богатстве природного мира в разных регионах России и на планете, о некоторых способах приспособления животных и растений к среде обитания, их потребностях, образе жизни живой природы и человека в разные сезоны года, закреплять умения классифицировать объекты живой природы;

9) Расширять и углублять представления детей о неживой природе и её свойствах, их использовании человеком, явлениях природы, воспитывать бережное и заботливое отношения к ней, формировать представления о профессиях, связанных с природой и её защитой.

деятельности, обеспечению самоконтроля и взаимоконтроля результатов деятельности и отдельных действий во взаимодействии со сверстниками, использованию разных форм совместной познавательной деятельности. Поощряет умение детей обсуждать проблему, совместно находить способы её решения, проявлять инициативу;

- обогащает представления о цифровых средствах познания окружающего мира, закрепляет правила безопасного обращения с ними.

2) Математические представления:

- педагог формирует у детей умения использовать для познания объектов и явлений окружающего мира математические способы нахождения решений: вычисление, измерение, сравнение по количеству, форме и величине с помощью условной меры, создание планов, схем, использование знаков, эталонов и другое;

- в процессе специально организованной деятельности совершенствует умения считать в прямом и обратном порядке, знакомит с составом чисел из двух меньших в пределах первого десятка, закрепляет знания о цифрах, развивает умение составлять и решать простые арифметические задачи на сложение и вычитание;

- обогащает представления о плоских и объемных геометрических фигурах, совершенствует умение выделять структуру геометрических фигур и устанавливать взаимосвязи между ними. Педагог способствует совершенствованию у детей умений классифицировать фигуры по внешним структурным признакам: округлые, многоугольники (треугольники, четырехугольники и тому подобное), овладению различными способами видоизменения геометрических фигур: наложение, соединение, разрезание и другое;


- формирует представления и умение измерять протяженность, массу и объем веществ с помощью условной меры и понимание взаимобратных отношений между мерой и результатом измерения. Педагог закрепляет умения ориентироваться на местности и показывает способы ориентировки в двухмерном пространстве, по схеме, плану, на странице тетради в клетку. Формирует представления о календаре как системе измерения времени, развивает чувство времени, умения определять время по часам с точностью до четверти часа.

3) Окружающий мир:

- в совместной с детьми деятельности педагог обогащает представления о родном населенном пункте (название улиц, некоторых архитектурных особенностях, достопримечательностей), о стране (герб, гимн, атрибуты государственной власти, Президент, столица и крупные города, особенности природы и населения). Раскрывает и уточняет назначения общественных учреждений, разных видов транспорта, рассказывает о местах труда и отдыха людей в городе, об истории города и выдающихся горожанах, традициях городской жизни. Посредством поисковой и

	<p>игровой деятельности педагог побуждает проявление интереса детей к ярким фактам из истории и культуры страны и общества, некоторым выдающимся людям России; формирует представление о планете Земля как общем доме людей, о многообразии стран и народов мира на ней.</p> <p>4) Природа:</p> <ul style="list-style-type: none"> - педагог расширяет и актуализирует представления детей о многообразии природного мира родного края, различных областей и регионов России и на Земле, рассказывает о некоторых наиболее ярких представителях животных и растений разных природных зон (пустыня, степь, тайга, тундра и другие), об их образе жизни и приспособлении к среде обитания, изменениях жизни в разные сезоны года. Закрепляет умение сравнивать, выделять свойства объектов, классифицировать их по признакам, формирует представления об отличии и сходстве животных и растений, их жизненных потребностях, этапах роста и развития, об уходе взрослых животных за своим потомством, способах выращивания человеком растений, животных (в том числе и культурных, лекарственных растений), профессиях с этим связанных; - педагог поддерживает стремление детей к наблюдениям за природными явлениями, живыми и неживыми объектами, самостоятельному экспериментированию, наблюдению и другим способам деятельности для познания свойств объектов неживой природы (воды, воздуха, песка, глины, почвы, камней и других), знакомит с многообразием водных ресурсов (моря, океаны, озера, реки, водопады), камней и минералов, некоторых полезных ископаемых региона проживания (нефть, уголь, серебро, золото, алмазы и другие); об использовании человеком свойств неживой природы для хозяйственных нужд (ветряные мельницы, водохранилища, солнечные батареи, ледяные катки); о некоторых небесных телах (планеты, кометы, звезды), роли солнечного света, тепла в жизни живой природы; углубляет представления о характерных явлениях природы в разные сезоны года (изменение температуры воздуха, роль ветра, листопада и осадков в природе), изменениях в жизни животных, растений и человека, о влиянии деятельности человека на природу; закрепляет правила поведения в природе, воспитывает осознанное, бережное и заботливое отношение к природе и её ресурсам.
--	---

Решение совокупных задач воспитания в рамках образовательной области «Познавательное развитие» направлено на приобщение детей к ценностям «Человек», «Семья», «Познание», «Родина» и «Природа», что предполагает:

-  Воспитание отношения к знанию как ценности, понимание значения образования для человека, общества, страны;

- ✚ Приобщение к отечественным традициям и праздникам, к истории и достижениям родной страны, к культурному наследию народов России;
- ✚ Воспитание уважения к людям – представителям разных России независимо от их этнической принадлежности;
- ✚ Воспитание уважительного отношения к государственным символам страны (флагу, гербу, гимну);
- ✚ Воспитание бережного и ответственного отношения к природе родного края, родной страны, приобретение первого опыта действий по сохранению природы.

2.1.3. Речевое развитие

Основные задачи образовательной деятельности	Содержание образовательной деятельности
<i>От 2 месяцев до 1 года</i>	
<p>С 2 месяцев: формировать предпосылки для развития речи; активизировать интонационную выразительность речевых реакций и вокализаций; побуждать вступать со взрослым в общение, эмоционально вызывая ребенка повторять фонемы, повторять за ребенком фонемы, произносимые им; вводить в речь слова, связывая их со смысловым содержанием;</p> <p>С 6 месяцев: развивать способность понимать речи взрослого, находить взглядом, а затем и указательным жестом названную педагогом знакомую игрушку, предмет; развивать предпосылки активной речи (лепет, подражание простыми слогами и звуко сочетаниям), поддерживать стремление детей вступать в контакт с окружающими и детьми в играх;</p> <p>С 9 месяцев: развивать понимание речи: обогащать пассивный словарь детей, формировать умение различать близких; закреплять умение находить предмет по слову педагога, выполнять движения, действия; находить по слову педагога из 5-8 знакомых игрушек одну, узнавать изображение знакомого предмета на картинках; развивать активную речь: производить первые облегченные слова, обучающие названия знакомых предметов и действий.</p>	<p>С 2 месяцев - подготовительный этап речевого развития. Педагог дает образцы правильно произношения звуков родного языка, интонационно- выразительной речи. При этом старается побудить ребенка к гулению.</p> <p>С 4 месяцев – педагог побуждает ребенка к произнесению первых гласных звуков. Речевые игры- упражнения с детьми строятся на содержании фольклорных текстов, которые обыгрывают предметы, игрушки.</p> <p>С 6 месяцев – педагог побуждает ребенка к общению со сверстниками и сверстниками к поисковым действиям относительно названного предмета, использует вопрос «Где?», ребенок находит названный предмет (делает указательный жест), выбирая из 2-3 – х рядом стоящих предметов. Педагог формирует у ребенка умение вслушиваться в произносимые им звуки, слова, различать интонацию голоса, понимать некоторые слова, устанавливать связь между словом и предметом. У ребенка появляется лепет, который формируется через подражание на основе уже имеющихся слогов.</p> <p>С 9 месяцев – педагог формирует у ребенка умение понимать обращенную к нему речь в виде четких коротких фраз и отдельных слов. Новые (незнакомые ребенку) слова педагогом выделяются интонацией, медленным тщательным проговариваем и многократными повторениями. В процессе действий по уходу за детьми педагог закрепляет в речи новые простые слова, развивает умения называть окружающие предметы быта, мебели, игрушке, одежды; поощряет выполнение простых игровых действий по словесному указанию взрослого; развивает умение детей узнавать и называть слова (при помощи летящих слов, звукоподражаний), обогащает активный словарь словами, состоящими из двух одинаковых слогов. Педагог закрепляет у ребенка умение откликаться на свое имя, показывать окружающие предметы.</p>
<i>От 1 года до 2 лет</i>	
<p>1) От 1 года до 1 года 6 месяцев: развивать понимание речи: расширять запас понимаемых слов; закрепить умения понимать</p>	<p>1) От 1 года до 1 года 6 месяцев: развитие понимания речи: педагог расширяет запас понимаемых слов ребенка за счет имени</p>

слова, обозначающие части тела человека, бытовые и игровые действия, признаками предметов; понимать простые по конструкции фразы взрослого;

- *развитие активной речи:* продолжать формировать у детей умение произносить несложные звукоподражания, простые слова; развивать речевое общение со взрослым; стимулировать детей подражать речи взрослого человека, повторять за взрослым и произносить самостоятельно слова, обозначающие близких ребенку людей, знакомые предметы и игрушки, некоторые действия; добиваться от детей коротких фраз; воспитывать у детей потребность в общении;
- привлекать малышей к слушанию произведений народного фольклора (потешки, пестушки, песенки, сказки) с наглядным сопровождением (игрушки для малышей, книжки-игрушки, книжки-картинки) и игровыми действиями с игрушками;
- реагировать улыбкой и движениями на эмоциональные реакции малыша при чтении и пропевании фольклорных текстов;
- побуждать к повторению за педагогом при чтении слов стихотворного текста, песенок, выполнению действий, о которых идет речь в произведении;
- рассматривать вместе с педагогом и узнавать изображенные в книжках – картинках предметы и действия, о которых говорилось в произведении.

2) От 1 года 6 месяцев до 2 лет:

- развитие понимания речи:* умение понимать слова, обозначающие предметы, некоторые действия, признаки, размер, цвет, местоположение; понимать речь взрослого и выполнять его просьбы; выполнять несложные поручения;
- развитие активной речи: побуждать детей использовать накопленный запас слов по подражанию и самостоятельно, упражнять в замене звукоподражательных слов общеупотребительными; способствовать развитию диалогической речи, воспроизводить за взрослым отдельные слова и короткие фразы; побуждать детей употреблять несложные для произношения слова и простые предложения;
- развивать умение слушать чтение взрослым наизусть потешек, стихов, песенок, сказок с наглядным сопровождением (картинка, игрушки, книжки-игрушки, книжки-картинки);
- развивать у детей умение эмоционально откликаться на ритм и мелодичность пестушек, песенок, потешек, сказок;
- поддерживать положительные эмоциональные и избирательные реакции в процессе чтения произведений фольклора и коротких литературных художественных произведений;
- формировать умение показывать и называть предметы, объекты, изображенные в книжках – картинках; показывая, называть совершаемые персонажами действия;
- воспринимать вопросительные и восклицательные интонации поэтических

ребенка, предметов обихода, названий животных; активизирует в речи понимание слов, обозначающих предметы, действия («ложись спать», «покатай»), признаки предметов; закрепляет умение понимать речь взрослого, не подкрепленную ситуацией;

развитие активной речи: педагог формирует у детей умения отвечать на простые вопросы («Кто?», «Что?», «Что делает?»), повторять за педагогом и произносить самостоятельно двусложные слова (мама, Катя), называть игрушками и действия с ними, использовать в речи фразы из 2-3 слов.

2) От 1 года 6 месяцев до 2 лет:

развитие понимания речи: педагог закрепляет умение детей понимать слова. Обозначающие предметы в поле зрения ребенка (мебель, одежда), действия и признаки предметов, размер, цвет, местоположение предметов; совершенствует умения детей понимать слова, обозначающие предметы, находить предметы по слову педагога, выполнять несложные поручения, включающие 2 действия (найди и принеси), отвечать на вопросы о названии предметов одежды, посуды, овощей и фруктов и действиях с ними;

- *развитие активной речи:* педагог закрепляет умение детей называть окружающих его людей, употреблять местоположения, называть предметы в комнате и вне ее, отдельные действия взрослых, свойства предметов (маленький, большой); выражать словами свои просьбы, желания; педагог активизирует речь детей, побуждает ее использовать как средство общения с окружающими, формирует умение включаться в диалог с помощью доступных средств (вокализаций, движений, мимики, жестов, слов); активизирует речевые реакции детей путем разыгрывания простых сюжетом со знакомыми предметами, показа картин, отражающих понятные детям ситуации, формирует у детей умение осуществлять самостоятельные предметные и игровые действия, подсказывать, как можно обозначить их словом, как развить несложный сюжет, иллюстрируя предметную деятельность, развивает речевую активность ребенка в процессе отобразительной игры; в процессе наблюдений дети за живыми объектами и движущимся транспортом педагог в любом контакте с ребенком поддерживает речевую активность, дает развернутое речевое описание происходящего, того, что ребенок пока может выразить лишь в однословном высказывании.

Во время игр-занятий по рассматриванию предметов, игрушек педагог закрепляет у детей умение обозначать словом объекты и действия, выполнять одноименные действия разными игрушками.

<p>произведений; - побуждать договаривать (заканчивать) слова и строчки знакомых ребенку песенок и стихов.</p>	
<p><i>От 2 лет до 3 лет</i></p>	
<p><i>1)Формирование словаря:</i> - развивать понимание речи и активизировать словарь. - Формировать у детей умение по словесному указанию педагога находить предметы, различать их местоположение, имитировать действия людей и движения животных. Обогащать словарь детей существительными, глаголами, прилагательными, наречиями и формировать умение использовать данные слова в речи.</p> <p><i>2)Звуковая культура речи:</i> - упражнять детей в правильном произношении гласных и согласных звуков, звукоподражаний, отдельных слов. Формировать правильное произношение звукоподражательных слов в разном темпе, с разной силой голоса.</p> <p><i>3)Грамматический строй речи:</i> - формировать у детей умение согласовывать существительные и местоимения с глаголами, составлять фразы из 3-4 слов.</p> <p><i>4)Связная речь:</i> - продолжать развивать у детей умения понимать речь педагога, отвечать на вопросы; - рассказывать об окружающем в 2-4 предложениях.</p> <p><i>5)Интерес к художественной литературе:</i> - формировать у детей умение воспринимать небольшие по объему потешки, сказки и рассказы с наглядным сопровождением (и без него); - побуждать договаривать и произносить четверостишия уже известных ребёнку стихов и песенок, воспроизводить игровые действия, движения персонажей; - поощрять отклик на ритм и мелодичность стихотворений, потешек; - формировать умение в процессе чтения произведения повторять звуковые жесты; развивать умение произносить звукоподражания, связанные с содержанием литературного материала (мяу-мяу, тик-так, баю-бай, ква-ква и тому подобное), отвечать на вопросы по содержанию прочитанных произведений; - побуждать рассматривать книги и иллюстрации вместе с педагогом и самостоятельно; - развивать восприятие вопросительных и восклицательных интонаций художественного произведения</p>	<p><i>1)Формирование словаря:</i> -педагог развивает понимание речи и активизирует словарь, формирует умение по словесному указанию находить предметы по цвету, размеру («Принеси красный кубик»), различать их местоположение, имитировать действия людей и движения животных; активизирует словарь детей: существительными, обозначающими названия транспортных средств, частей автомобиля, растений, фруктов, овощей, домашних животных и их детенышей; - глаголами, обозначающими трудовые действия (мыть, стирать), взаимоотношения (помочь); прилагательными, обозначающими величину, цвет, вкус предметов; наречиями (сейчас, далеко). - Педагог закрепляет у детей названия предметов и действий с предметами, некоторых особенностей предметов; названия некоторых трудовых действий и собственных действий; имена близких людей, имена детей группы; обозначения личностных качеств, особенностей внешности окружающих ребёнка взрослых и сверстников.</p> <p><i>2)Звуковая культура речи:</i> - педагог формирует у детей умение говорить внятно, не торопясь, правильно произносить гласные и согласные звуки. В звукопроизношении для детей характерно физиологическое смягчение практически всех согласных звуков. В словопроизношении ребёнок пытается произнести все слова, которые необходимы для выражения его мысли. Педагог поощряет детей использовать разные по сложности слова, воспроизводить ритм слова, формирует умение детей не пропускать слоги в словах, выражать свое отношение к предмету разговора при помощи разнообразных вербальных и невербальных средств. У детей проявляется эмоциональная произвольная выразительность речи.</p> <p><i>3)Грамматический строй речи:</i> - педагог помогает детям овладеть умением правильно использовать большинство основных грамматических категорий: окончаний существительных; уменьшительно-ласкательных суффиксов; - поощряет словотворчество, формирует умение детей выражать свои мысли посредством трех-, четырехсловных предложений.</p> <p><i>4)Связная речь:</i> - педагог формирует у детей умения рассказывать в 2-4 предложениях о нарисованном на картинке, об увиденном на прогулке, активно включаться в речевое взаимодействие, направленное на развитие умения понимать обращенную речь с опорой и без опоры на наглядность; - побуждает детей проявлять интерес к общению со взрослыми и сверстниками, вступать в контакт с окружающими, выражать свои мысли, чувства, впечатления, используя речевые средства и</p>

	<p>элементарные этикетные формулы общения, реагировать на обращение с использованием доступных речевых средств, отвечать на вопросы педагога с использованием фразовой речи или формы простого предложения, относить к себе речь педагога, обращенную к группе детей, понимать её содержание; педагог развивает у детей умение использовать инициативную разговорную речь как средство общения и познания окружающего мира, употреблять в речи предложения разных типов, отражающие связи и зависимости объектов.</p>
<p><i>От 3 до 4 лет</i></p>	
<p><i>1)Формирование словаря:</i> - обогащение словаря: закреплять у детей умение различать и называть части предметов, качества предметов, сходные по назначению предметы, понимать обобщающие слова; - активизация словаря: активизировать в речи слова, обозначающие названия предметов ближайшего окружения.</p> <p><i>2)Звуковая культура речи:</i> - продолжать закреплять у детей умение внятно произносить в словах все гласные и согласные звуки, кроме шипящих и сонорных. Вырабатывать правильный темп речи, интонационную выразительность; отчетливо произносить слова и короткие фразы.</p> <p><i>3)Грамматический строй речи:</i> - продолжать формировать у детей умения согласовывать слова в роде, числе, падеже; - употреблять существительные с предлогами, использовать в речи имена существительные в форме единственного и множественного числа, обозначающие животных и их детенышей; - существительных в форме множественного числа в родительном падеже; составлять предложения с однородными членами. Закреплять у детей умения образовывать повелительную форму глаголов, использовать приставочный способ для образования глаголов, знакомить детей с образованием звукоподражательных глаголов. Совершенствовать у детей умение пользоваться в речи разными способами словообразования.</p> <p><i>4)Связная речь:</i> - продолжать закреплять у детей умение отвечать на вопросы педагога при рассматривании предметов, картин, иллюстраций; - свободно вступать в общение со взрослыми и детьми, пользоваться простыми формулами речевого этикета. Воспитывать умение повторять за педагогом рассказ из 3-4 предложений об игрушке или по содержанию картины, побуждать участвовать в драматизации отрывков из знакомых сказок. Подводить детей к пересказыванию литературных произведений, формировать умение воспроизводить текст знакомой сказки или короткого рассказа сначала по вопросам педагога, а затем совместно с ним.</p> <p><i>5)Подготовка детей к обучению грамоте:</i> - формировать умение вслушиваться в звучание слова, знакомить детей с терминами «слово»,</p>	<p><i>1)Формирование словаря:</i> - обогащение словаря: педагог обогащает словарь детей за счет расширения представлений о людях, предметах, частях предметов (у рубашки - рукава, воротник, пуговица), качеств предметов (величина, цвет, форма, материал), некоторых сходных по назначению предметов (стул - табурет), объектах природы ближайшего окружения, их действиях, ярко выраженных особенностях, формирует у детей умение понимать обобщающие слова (мебель, одежда); - активизация словаря: педагог формирует у детей умение использовать в речи названия предметов и объектов ближайшего окружения, знать их назначение, части и свойства, действия с ними; - названия действий гигиенических процессов умывания, одевания, купания, еды, ухода за внешним видом и поддержания порядка; - названия некоторых качеств и свойств предметов; материалов; объектов и явлений природы.</p> <p><i>2)Звуковая культура речи:</i> - педагог продолжает развивать у детей звуковую и интонационную культуру речи, фонематический слух, умение правильно произносить гласные звуки; твердые и мягкие согласные звуки ([м], [б], [п], [т], [д], [н], [к], [г], [х], [ф], [в], [л], [с], [ц]); - слышать специально интонируемый в речи педагога звук, формирует правильное речевое дыхание, слуховое внимание, моторику речевого аппарата, совершенствует умение детей воспроизводить ритм стихотворения.</p> <p><i>3)Грамматический строй речи:</i> - педагог формирует у детей умения использовать в речи и правильно согласовывать прилагательные и существительные в роде, падеже, употреблять существительные с предлогами (в, на, под, за), использовать в речи названия животных и их детенышей в единственном и множественном числе (кошка - котенок, котят); - составлять простое распространенное предложение и с помощью педагога строить сложные предложения; педагог закрепляет овладение детьми разными способами словообразования (наименования предметов посуды с помощью суффиксов), формирует умение образовывать повелительную форму глаголов (беги, лови), использовать приставочный способ для образования глаголов (вошел - вышел),</p>

<p>«звук» в практическом плане.</p> <p><i>б)Интерес к художественной литературе:</i></p> <ul style="list-style-type: none"> - обогащать опыт восприятия жанров фольклора (потешки, песенки, прибаутки, сказки о животных) и художественной литературы (небольшие авторские сказки, рассказы, стихотворения); - формировать навык совместного слушания выразительного чтения и рассказывания (с наглядным сопровождением и без него); - восприятию и пониманию содержания и композиции текста (поступки персонажей, последовательность событий в сказках, рассказах); формировать умение внятно, не спеша произносить небольшие потешки и стихотворения, воспроизводить короткие ролевые диалоги из сказок и прибауток в играх-драматизациях, повторять за педагогом знакомые строчки и рифмы из стихов, песенок, пальчиковых игр; - поддерживать общение детей друг с другом и с педагогом в процессе совместного рассматривания книжек - картинок, иллюстраций; поддерживать положительные эмоциональные проявления (улыбки, смех, жесты) детей в процессе совместного слушания художественных произведений. 	<p>образовывать звукоподражательные глаголы (чирикает).</p> <p><i>4)Связная речь:</i></p> <ul style="list-style-type: none"> - педагог развивает у детей следующие умения: по инициативе взрослого называть членов своей семьи, знакомых литературных героев и их действия на картинках, разговаривать о любимых игрушках; элементарно договариваться со сверстником о совместных действиях в игровом общении; с помощью педагога определять и называть ярко выраженные эмоциональные состояния детей, учитывать их при общении: пожалеть, развеселить, использовать ласковые слова. Педагог закрепляет у детей умения использовать основные формы речевого этикета в разных ситуациях общения; - педагог способствует освоению умений диалогической речи: отвечать на вопросы и обращения педагога; сообщать о своих впечатлениях, желаниях; задавать вопросы в условиях наглядно представленной ситуации общения. Педагог формирует умения у детей использовать дружелюбный, спокойный тон, речевые формы вежливого общения со взрослыми и сверстниками: здороваться, прощаться, благодарить, выражать просьбу, знакомиться, развивает у детей умения отвечать на вопросы, используя форму простого предложения или высказывания из 2-3 простых фраз; - педагог способствует освоению умений монологической речи: по вопросам составлять рассказ по картинке из 3-4 предложений; совместно с педагогом пересказывать хорошо знакомые сказки; читать наизусть короткие стихотворения, слушать чтение детских книг и рассматривать иллюстрации. <p><i>5)Подготовка детей к обучению грамоте:</i></p> <ul style="list-style-type: none"> - педагог формирует у детей умение вслушиваться в звучание слова, закрепляет в речи детей термины «слово», «звук» в практическом плане.
<p><i>От 4 до 5 лет</i></p>	
<p><i>1)Развитие словаря:</i></p> <ul style="list-style-type: none"> - обогащение словаря: вводить в словарь детей существительные, обозначающие профессии, глаголы, трудовые действия. Продолжать учить детей определять и называть местоположение предмета, время суток, характеризовать состояние и настроение людей; - активизация словаря: закреплять у детей умения использовать в речи существительные, обозначающие названия частей и деталей предметов, прилагательные, обозначающие свойства предметов, наиболее употребительные глаголы, наречия и предлоги; употреблять существительные с обобщающим значением. <p><i>2)Звуковая культура речи:</i></p> <ul style="list-style-type: none"> - закреплять правильное произношение гласных и согласных звуков, отрабатывать произношение свистящих, шипящих и сонорных звуков. Продолжать работу над дикцией: совершенствовать отчетливое произношение слов и словосочетаний. Проводить работу по развитию 	<p><i>1)Развитие словаря:</i></p> <ul style="list-style-type: none"> - педагог формирует у детей умение использовать в речи названия предметов и материалов, из которых они изготовлены; названия живых существ и сред их обитания, некоторые трудовые процессы; - слова, обозначающие части предметов, объектов и явлений природы, их свойства и качества: цветовые оттенки, вкусовые качества, степени качества объектов, явлений; - употреблять слова, обозначающие некоторые родовые и видовые обобщения, а также лежащие в основе этих обобщений существенные признаки; слова извинения, участия, эмоционального сочувствия. <p><i>2)Звуковая культура речи:</i></p> <ul style="list-style-type: none"> - педагог помогает детям овладеть правильным произношением звуков родного языка и словопроизношением, развивает у детей звуковую и интонационную культуру речи, фонематический слух, закрепляет у детей умения правильно

фонематического слуха: учить различать на слух и называть слова с определенным звуком. Совершенствовать интонационную выразительность речи.

3) Грамматический строй речи:

- продолжать формировать у детей умение правильно согласовывать слова в предложении.
- Совершенствовать умения: правильно использовать предлоги в речи; образовывать форму множественного числа существительных, обозначающих детенышей животных, употреблять эти существительные в именительном и родительном падежах; правильно использовать форму множественного числа родительного падежа существительных;
- употреблять формы повелительного наклонения глаголов;
- использовать простые сложносочиненные и сложноподчиненные предложения; правильно понимать и употреблять предлоги с пространственным значением (в, под, между, около); правильно образовывать названия предметов посуды.

4) Связная речь:

- продолжать совершенствовать диалогическую речь детей. Закреплять у детей умение поддерживать беседу: задавать вопросы по поводу предметов, их качеств, действий с ними, взаимоотношений с окружающими, правильно по форме и содержанию отвечать на вопросы.
- Поддерживать стремление детей рассказывать о своих наблюдениях, переживаниях;
- пересказывать небольшие сказки и рассказы, знакомые детям и вновь прочитанные;
- составлять по образцу небольшие рассказы о предмете, игрушке, по содержанию сюжетной картины.
- Воспитывать культуру общения: формирование умений приветствовать родных, знакомых, детей по группе.
- Использовать формулы речевого этикета при ответе по телефону, при вступлении в разговор с незнакомыми людьми, при встрече гостей. Развивать коммуникативно-речевые умения у детей (умение вступить, поддержать и завершить общение).

5) Подготовка детей к обучению грамоте:

- продолжать знакомить с терминами «слово», «звук» практически, учить понимать и употреблять эти слова при выполнении упражнений, в речевых играх.
- Знакомить детей с тем, что слова состоят из звуков, звучат по-разному и сходно, звуки в слове произносятся в определенной последовательности, могут быть разные по длительности звучания (короткие и длинные).
- Формировать умения различать на слух твердые и мягкие согласные (без выделения терминов), определять и изолированно произносить первый звук в слове, называть слова с заданным звуком выделять голосом звук в слове: произносить заданный звук протяжно, громче, четче, чем он

произносить свистящие и шипящие звуки;

- четко воспроизводить фонетический и морфологический рисунок слова;
- формирует умения говорить внятно, в среднем темпе, голосом средней силы, выразительно читать стихи, регулируя интонацию, тембр, силу голоса и ритм речи в зависимости от содержания стихотворения.

3) Грамматический строй речи:

- педагог формирует у детей умение использовать полные, распространенные простые с однородными членами и сложноподчиненные предложения для передачи временных, пространственных, причинно-следственных связей;
- правильно употреблять суффиксы и приставки при словообразовании; использовать систему окончаний существительных, прилагательных, глаголов для оформления речевого высказывания.

4) Связная речь:

- педагог развивает у детей связную, грамматически правильную диалогическую и монологическую речь, обучает детей использовать вопросы поискового характера («Почему?», «Зачем?», «Для чего?»);
- составлять описательные рассказы из 5-6 предложений о предметах и повествовательные рассказы из личного опыта;
- использовать элементарные формы объяснительной речи;
- педагог развивает у детей речевое творчество, умения сочинять повествовательные рассказы по игрушкам, картинам;
- составлять описательные загадки об игрушках, объектах природы; поддерживает инициативность и самостоятельность ребёнка в речевом общении со взрослыми и сверстниками;
- формирует умение использовать в практике общения описательные монологи и элементы объяснительной речи;
- педагог развивает у детей умения использовать вариативные формы приветствия, прощания, благодарности, обращения с просьбой, поддерживает стремление детей задавать и правильно формулировать вопросы, при ответах на вопросы использовать элементы объяснительной речи, развивает умение пересказывать сказки, составлять описательные рассказы о предметах и объектах, по картинкам;
- педагог помогает детям осваивать умения вступать в речевое общение с окружающими, задавать вопросы, отвечать на вопросы, слушать ответы других детей, использовать разные типы реплик, рассказывать о событиях, приглашать к деятельности; адекватно реагировать на эмоциональное состояние собеседника речевым высказыванием.
- Педагог формирует у детей умение участвовать в коллективном разговоре, поддерживая общую беседу, не перебивая собеседников, использовать средства интонационной речевой выразительности, элементы объяснительной речи

<p>произносится обычно, называть изолированно.</p> <p><i>б)Интерес к художественной литературе:</i></p> <ul style="list-style-type: none"> - обогащать опыт восприятия жанров фольклора (загадки, считалки, заклички, сказки о животных, волшебные сказки) и художественной литературы (авторские сказки, рассказы, стихотворения); знать основные особенности жанров литературных произведений; - развивать способность воспринимать содержание и форму художественных произведений (устанавливать причинно-следственные связи в повествовании, понимать главные характеристики героев; привлекать внимание детей к ритму поэтической речи, образным характеристикам предметов и явлений); - развивать художественно - речевые и исполнительские умения (выразительное чтение наизусть потешек, прибауток, стихотворений; выразительное исполнение ролей в инсценировках; пересказ небольших рассказов и сказок); - воспитывать ценностное отношение к книге, уважение к творчеству писателей и иллюстраторов. 	<p>при разрешении конфликтов, закрепляет у детей умения использовать в речи вариативные формы приветствия; прощания; обращения к взрослым и сверстникам с просьбой, благодарности, обиды, жалобы, формирует у детей навыки обращаться к сверстнику по имени, к взрослому - по имени и отчеству.</p> <p><i>5)Подготовка детей к обучению грамоте:</i></p> <ul style="list-style-type: none"> - педагог закрепляет у детей умение понимать термины «слово», «звук», использовать их в речи; - формирует представления о том, что слова состоят из звуков, могут быть длинными и короткими; - формирует умение сравнивать слова по протяженности; помогает детям осваивать начальные умения звукового анализа слов: самостоятельно произносить слова, интонационно подчеркивая в них первый звук; узнавать слова на заданный звук.
<p><i>От 5 до 6 лет</i></p>	
<p><i>1)Формирование словаря:</i></p> <ul style="list-style-type: none"> - обогащение словаря: вводить в словарь детей существительные, обозначающие профессии (каменщик, тракторист, швея); - названия техники (экскаватор, комбайн); - прилагательные, обозначающие признаки предметов; наречия, характеризующие отношение людей к труду (старательно, бережно); - глаголы, характеризующие трудовую деятельность людей. Упражнять детей в умении подбирать слова со сходными значениями (синонимы) и противоположными значениями (антонимы); - активизация словаря: закреплять у детей умение правильно, точно по смыслу употреблять в речи существительные, прилагательные, глаголы, наречия, предлоги, использовать существительные с обобщающим значением (строитель, хлебороб). <p><i>2)Звуковая культура речи:</i></p> <ul style="list-style-type: none"> - закреплять правильное, отчетливое произношение всех звуков родного языка; умение различать на слух и отчетливо произносить часто смешиваемые звуки (с-ш, ж-з); определять место звука в слове. - Продолжать развивать фонематический слух. Отрабатывать интонационную выразительность речи. <p><i>3)Грамматический строй речи:</i></p> <ul style="list-style-type: none"> - совершенствовать умение детей согласовывать в предложении существительные с числительными, существительные с прилагательным, образовывать множественное число существительных, - обозначающих детенышей животных. Развивать умения пользоваться несклоняемыми существительными (метро); - образовывать по образцу однокоренные слова 	<p><i>1)Формирование словаря:</i></p> <ul style="list-style-type: none"> - педагог осуществляет обогащение словаря за счет расширения представлений о явлениях социальной жизни, взаимоотношениях и характерах людей; - за счет слов, обозначающих: названия профессий, учреждений, предметов и инструментов труда, техники, помогающей в работе, трудовые действия и качество их выполнения; - личностные характеристики человека, его состояния и настроения, внутренние переживания; социально- нравственные категории, оттенки цвета, тонкое дифференцирование формы, размера и других признаков объекта; - названия обследовательских действий, необходимых для выявления качеств и свойств предметов. <p>- Педагог закрепляет у детей умение обобщать предметы: объединять их в группы по существенным признакам.</p> <p><i>2)Звуковая культура речи:</i></p> <ul style="list-style-type: none"> - педагог развивает у детей звуковую и интонационную культуру речи, фонематический слух, способствует освоению правильного произношения сонорных звуков ([л], [л'], [р], [р']); - упражняет в чистом звукопроизношении в процессе повседневного речевого общения и при звуковом анализе слов; - формирует умение использовать средства интонационной выразительности при чтении стихов, пересказе литературных произведений, в процессе общения (самостоятельное изменение темпа, ритма речи, силы и тембра голоса в зависимости от содержания). <p><i>3)Грамматический строй речи:</i></p>

<p>(кот - котенок-котище), образовывать существительные с увеличительными, уменьшительными, ласкательными суффиксами и улавливать оттенки в значении слов;</p> <ul style="list-style-type: none"> - познакомить с разными способами образования слов. - Продолжать совершенствовать у детей умение составлять по образцу простые и сложные предложения; - при инсценировках пользоваться прямой и косвенной речью. <p><i>4)Связная речь:</i></p> <ul style="list-style-type: none"> - совершенствовать диалогическую и монологическую формы речи: закреплять умения поддерживать непринужденную беседу, задавать вопросы, правильно отвечать на вопросы педагога и детей; объединять в распространенном ответе реплики других детей, отвечать на один и тот же вопрос по-разному (кратко и распространено). - Закреплять умение участвовать в общей беседе, внимательно слушать собеседника, не перебивать его, не отвлекаться. - Поощрять разговоры детей по поводу игр, прочитанных книг, просмотренных фильмов. - Продолжать формировать у детей умение использовать разнообразные формулы речевого этикета, употреблять их без напоминания; - формировать культуру общения: называть взрослых по имени и отчеству, на «вы», называть друг друга ласковыми именами, во время разговора не опускать голову, смотреть в лицо собеседнику, не вмешиваться в разговор взрослых. - Развивать коммуникативно-речевые умения, умение связно, последовательно и выразительно пересказывать небольшие литературные произведения (сказки, рассказы) без помощи вопросов педагога, выразительно передавая диалоги действующих лиц, характеристики персонажей, формировать умение самостоятельно составлять по плану и образцу небольшие рассказы о предмете, по картине, набору картинок, составлять письма (педагогу, другу); - составлять рассказы из опыта, передавая хорошо знакомые события. - Формировать умение составлять небольшие рассказы творческого характера по теме, предложенной педагогом. <p><i>5)Подготовка детей к обучению грамоте:</i></p> <ul style="list-style-type: none"> - формировать у детей умение производить анализ слов различной звуковой структуры, выделять словесное ударение и определять его место в структуре слова, качественно характеризовать выделяемые звуки (гласные, твердый согласный, мягкий согласный, ударный гласный, безударный гласный звук), правильно употреблять соответствующие термины. Познакомить детей со словесным составом предложения и звуковым составом слова. <p><i>6)Интерес к художественной литературе:</i></p> <ul style="list-style-type: none"> - обогащать опыт восприятия жанров фольклора (потешки, песенки, прибаутки, сказки о животных, 	<ul style="list-style-type: none"> - педагог формирует у детей умение грамматически правильно использовать в речи: несклоняемые существительные, слова, имеющие только множественное или только единственное число, глаголы «одеть» и «надеть», существительные множественного числа в родительном падеже; - образовывать слова, пользуясь суффиксами, приставками. <p><i>4)Связная речь:</i></p> <ul style="list-style-type: none"> - педагог способствует развитию у детей монологической речи, формирует умение замечать и доброжелательно исправлять ошибки в речи сверстников, обогащает представления детей о правилах речевого этикета, развивает умение соблюдать этику общения в условиях коллективного взаимодействия, поддерживает интерес детей к рассказыванию по собственной инициативе, поощряет использование в диалоге разных типов реплик; - педагог помогает детям осваивать этикет телефонного разговора, столового, гостевого этикета, этикет взаимодействия в общественных местах; использовать невербальные средства общения (мимика, жесты, позы); - принятые нормы вежливого речевого общения; участвовать в коллективных разговорах, использовать разные виды деятельности и речевые ситуации для развития диалогической речи; - педагог формирует у детей умения самостоятельно строить игровые и деловые диалоги; пересказывать литературные произведения по ролям, по частям, правильно передавая идею и содержание, пользоваться прямой и косвенной речью; - с помощью педагога определять и воспроизводить логику описательного рассказа; - в описательных рассказах о предметах, объектах и явлениях природы использовать прилагательные и наречия; - сочинять сюжетные рассказы по картине, из личного опыта; с помощью педагога строить свой рассказ в соответствии с логикой повествования; - в повествовании отражать типичные особенности жанра сказки или рассказа; - педагог развивает у детей речевое творчество, формирует интерес к самостоятельному сочинению, созданию разнообразных видов творческих рассказов: придумывание продолжения и окончания к рассказу, рассказы по аналогии, рассказы по плану педагога, по модели. - Педагог закрепляет у детей умение внимательно выслушивать рассказы сверстников, замечать речевые ошибки и доброжелательно исправлять их; использовать элементы речи - доказательства при отгадывании загадок, в процессе совместных игр, в повседневном общении, помогает детям осваивать умения находить в текстах литературных произведений сравнения, эпитеты; использовать их при сочинении загадок, сказок, рассказов. <p><i>5)Подготовка детей к обучению грамоте:</i></p>
--	---

<p>волшебные сказки) и художественной литературы (небольшие авторские сказки, рассказы, стихотворения);</p> <ul style="list-style-type: none"> - развивать интерес к произведениям познавательного характера; - формировать положительное эмоциональное отношение к «чтению с продолжением» (сказка-повесть, цикл рассказов со сквозным персонажем); - формировать избирательное отношение к известным произведениям фольклора и художественной литературы, поддерживать инициативу детей в выборе произведений для совместного слушания (в том числе и повторное); - формировать представления о некоторых жанровых, композиционных, языковых особенностях произведений: поговорка, загадка, считалка, скороговорка, народная сказка, рассказ, стихотворение; - углублять восприятие содержания и формы произведений (оценка характера персонажа с опорой на его портрет, поступки, мотивы поведения и другие средства раскрытия образа; ритм в поэтическом тексте); - рассматривание иллюстраций разных художников к одному и тому же произведению); совершенствовать художественно-речевые и исполнительские умения (выразительное чтение наизусть потешек, прибауток, стихотворений; выразительное чтение по ролям в инсценировках; пересказ близко к тексту); - развивать образность речи и словесное творчество (умения выделять из текста образные единицы, понимать их значение); - составлять короткие рассказы по потешке, прибаутке). 	<ul style="list-style-type: none"> - педагог помогает детям осваивать представления о существовании разных языков, термины «слово», «звук», «буква», «предложение», «гласный звук» и «согласный звук», проводить звуковой анализ слова, делить на слоги двух-, трехслоговые слова; - осуществлять звуковой анализ простых трехзвучных слов: интонационно выделять звуки в слове, различать гласные и согласные звуки, определять твердость и мягкость согласных, составлять схемы звукового состава слова; составлять предложения по живой модели; - определять количество и последовательность слов в предложении. - Педагог развивает мелкую моторику кистей рук детей с помощью раскрашивания, штриховки, мелких мозаик.
<p><i>От 6 до 7 лет</i></p>	
<p><i>1)Формирование словаря:</i></p> <ul style="list-style-type: none"> - обогащение словаря: расширять запас слов, обозначающих название предметов, действий, признаков. - Закреплять у детей умения использовать в речи синонимы, существительные с обобщающими значениями. - Вводить в словарь детей антонимы, многозначные слова; активизация словаря: совершенствовать умение использовать разные части речи точно по смыслу. <p><i>2)Звуковая культура речи:</i></p> <ul style="list-style-type: none"> - совершенствовать умение различать на слух и в произношении все звуки родного языка. - Отрабатывать дикцию: внятно и отчетливо произносить слова и словосочетания с естественной интонацией. - Совершенствовать фонематический слух: называть слова с определенным звуком, находить слова с этим звуком в предложении, определять место звука в слове (в начале, в середине, в конце). Развивать интонационную сторону речи (мелодика, ритм, тембр, сила голоса, темп). <p><i>3)Грамматический строй речи:</i></p> <ul style="list-style-type: none"> - закреплять умение согласовывать существительные с числительными, 	<p><i>1)Формирование словаря:</i></p> <ul style="list-style-type: none"> - педагог формирует у детей умения подбирать точные слова для выражения мысли; - выполнять операцию классификации - деления освоенных понятий на группы на основе выявленных признаков, использовать в речи средства языковой выразительности: антонимы, синонимы, многозначные слова, метафоры, олицетворения. <p><i>2)Звуковая культура речи:</i></p> <ul style="list-style-type: none"> - педагог способствует автоматизации и дифференциации сложных для произношения звуков в речи; проводит работу по исправлению имеющихся нарушений в звукопроизношении. <p><i>3)Грамматический строй речи:</i></p> <ul style="list-style-type: none"> - педагог развивает у детей умения образовывать сложные слова посредством слияния основ, самостоятельно использовать в речи разные типы предложений в соответствии с содержанием высказывания, с помощью игр и упражнений закрепляет умения согласовывать существительные с числительными, существительные с прилагательными, образовывать по образцу существительные с суффиксами, глаголы с приставками, сравнительную и превосходную степени имен

существительные с прилагательными, образовывать по образцу существительные с суффиксами, глаголы с приставками, сравнительную и превосходную степени имен прилагательных.

- Совершенствовать умение детей образовывать однокоренные слова, использовать в речи сложные предложения разных видов.

4)Связная речь:

- совершенствовать диалогическую и монологическую формы речи.

- Закреплять умение отвечать на вопросы и задавать их, воспитывать культуру речевого общения.

- Продолжать развивать коммуникативно-речевые умения.

- Продолжать учить детей самостоятельно, выразительно, последовательно, без повторов передавать содержание литературного текста, использовать в пересказе выразительные средства, характерные для произведения.

- Совершенствовать умение составлять рассказы о предмете, по картине, по серии сюжетных картинок.

- Продолжать учить детей составлять небольшие рассказы из личного опыта, творческие рассказы без наглядного материала.

- Закреплять умение составлять рассказы и небольшие сказки. Формировать умения строить разные типы высказывания (описание, повествование, рассуждение), соблюдая их структуру и используя разнообразные типы связей между предложениями и между частями высказывания.

5)Подготовка детей к обучению грамоте:

- упражнять в составлении предложений из 2-4 слов, членении простых предложений на слова с указанием их последовательности.

- Формировать у детей умение делить слова на слоги, составлять слова из слогов, делить на слоги трехсложные слова с открытыми слогами; знакомить детей с буквами;

- читать слоги, слова, простые предложения из 2-3 слов.

6)Интерес к художественной литературе:

- Формировать отношение детей к книге как эстетическому объекту, поддерживать положительные эмоциональные проявления детей (радость, удовольствие при слушании произведений); развивать интерес к изданиям познавательного и энциклопедического характера; знакомить с разнообразными по жанру и тематике художественными произведениями;

- формировать положительное эмоциональное отношение к «чтению с продолжением» (сказка-повесть, цикл рассказов со сквозным персонажем);

- формировать представления о жанровых, композиционных и языковых особенностях жанров литературы: литературная сказка, рассказ, стихотворение, басня, поговорка, былина;

- углублять восприятие содержания и формы

прилагательных.

4)Связная речь:

- педагог подводит детей к осознанному выбору этикетной формы в зависимости от ситуации общения, возраста собеседника, цели взаимодействия, формирует умение использовать средства языковой выразительности при сочинении загадок, сказок, стихотворений, помогает детям осваивать умения коллективного речевого взаимодействия при выполнении поручений и игровых заданий, употреблять вариативные этикетные формулы эмоционального взаимодействия с людьми, правила этикета в новых ситуациях. Например, формирует умение представить своего друга родителям (законным представителям), сверстникам.

- Педагог использует речевые ситуации и совместную деятельность для формирования коммуникативно-речевых умений у детей, закрепляет у детей умение пересказывать литературные произведения по ролям, близко к тексту, от лица литературного героя, передавая идею и содержание, выразительно воспроизводя диалоги действующих лиц, подводит к пониманию и запоминанию авторских средств выразительности, использованию их при пересказе, в собственной речи, умению замечать их в рассказах сверстников;

- в описательных рассказах педагог формирует у детей умения передавать эмоциональное отношение к образам, используя средства языковой выразительности: метафоры, сравнения, эпитеты, гиперболы, олицетворения; самостоятельно определять логику описательного рассказа; использовать разнообразные средства выразительности;

- формирует умение составлять повествовательные рассказы по картине, из личного и коллективного опыта, по набору игрушек, закрепляет у детей умение строить свой рассказ, соблюдая структуру повествования, составлять рассказы контаминации (сочетание описания и повествования; описания и рассуждения);

- педагог развивает у детей способность самостоятельно использовать в процессе общения со взрослыми и сверстниками объяснительную речь, речь- доказательство, речевое планирование, помогает детям осваивать умения самостоятельно сочинять разнообразные виды творческих рассказов.

- В творческих рассказах закрепляет умение использовать личный и литературный опыт в зависимости от индивидуальных интересов и способностей;

- развивает у детей умение внимательно выслушивать рассказы сверстников, помогать им в случае затруднений, замечать речевые и логические ошибки, доброжелательно и конструктивно исправлять их.

5)Подготовка детей к обучению грамоте:

- педагог продолжает формировать у детей интерес к языку, осознанное отношение к

<p>произведений (оценка характера персонажа с опорой на его портрет, поступки, мотивы поведения и другие средства раскрытия образа; развитие поэтического слуха);</p> <ul style="list-style-type: none"> - поддерживать избирательные интересы детей к произведениям определенного жанра и тематики; - развивать образность речи и словесное творчество (составление сравнений, метафор, описательных и метафорических загадок, сочинение текстов сказочного и реалистического характера, создание рифмованных строк). 	<p>языковым явлениям, помогает освоить звуковой анализ четырех-звуковых и пяти-звуковых слов;</p> <ul style="list-style-type: none"> - закрепляет умение интонационно выделять звуки в слове, определять их последовательность, давать им характеристику составлять схемы слова, выделять ударный гласный звука в слове; определять количество и последовательность слов в предложении; - составлять предложения с заданным количеством слов; ориентироваться на листе, выполнять графические диктанты; штриховку в разных направлениях, обводку; - знать названия букв, читать слоги.
--	---

Решение совокупных задач воспитания в рамках образовательной области «Речевое развитие» направлено на приобщение детей ценностям «Культура» и «Красота», что предполагает:

- ✚ Владение формами речевого этикета, отражающими принятые в обществе правила и нормы культурного поведения;
- ✚ Воспитание отношения к родному языку как ценности, умения чувствовать красоту языка, стремления говорить красиво (на правильном, богатом, образном языке).

2.1.4. Художественно-эстетическое развитие

Основные задачи образовательной деятельности	Содержание образовательной деятельности
<i>От 2 месяцев до 1 года</i>	
<p>1) <i>От 2-3 до 5-6 месяцев:</i></p> <ul style="list-style-type: none"> - развивать у детей эмоциональную отзывчивость на музыку контрастного характера; - формировать навык сосредоточиваться на пении взрослых и звучании музыкальных инструментов; <p>2) <i>От 5-6 до 9-10 месяцев:</i></p> <ul style="list-style-type: none"> - приобщать детей к слушанию вокальной и инструментальной музыки; - формировать слуховое внимание, способность прислушиваться к музыке, слушать ее; <p>3) <i>От 9-10 месяцев до 1 года:</i></p> <ul style="list-style-type: none"> - способствовать возникновению у детей чувства удовольствия при восприятии вокальной и инструментальной музыки; - поддерживать запоминания элементарных движений, связанных с музыкой. 	<p>1) <i>От 2-3 до 5-6 месяцев:</i></p> <ul style="list-style-type: none"> - педагог старается побудить у ребенка эмоциональную отзывчивость на веселую и спокойную мелодию; радостное оживление при звучании плясовой мелодии. - формирует умение с помощью педагога под музыку приподнимать и опускать руки. - формирует самостоятельный навык звенеть погремушкой, колокольчиком, бубном, ударять в барабан. <p>2) <i>От 5-6 до 9-10 месяцев:</i></p> <ul style="list-style-type: none"> - педагог способствует эмоциональному отклику детей на веселую, быструю, грустную, спокойную, медленную мелодии, сыгранные на разных музыкальных инструментах (дудочка, губная гармошка, металлофон и другие). - педагог формирует у детей положительную реакцию на пение взрослого, звучание музыки. - педагог поддерживает пропевании звуков и подпевание слогов. - способствует проявлению активности при восприятии плясовых мелодий. - педагог развивает умение выполнять с помощью взрослых следующие движения: хлопать в ладоши, притоптывать и слегка приседать, сгибать и разгибать ноги в коленях, извлекать звуки из шумовых инструментов. <p>3) <i>От 9-10 месяцев до 1 года:</i></p> <ul style="list-style-type: none"> - педагог формирует у детей эмоциональную отзывчивость на музыку контрастного характера (веселая - спокойная, быстрая – медленная). - педагог пробуждает у детей интерес к звучанию металлофона, флейты, детского пианино и других. - побуждает подражать отдельным певческим

	<p>интонациям взрослого (а-а-а..).</p> <ul style="list-style-type: none"> - педагог поощряет отклик на печено-игровые действия взрослых («Кукла пляшет», «Сорока – сорока», «Прятки»). - поддерживает двигательный отклик на музыку плясового характера, состоящую из двух контрастных частей (медленная и быстрая). - педагог побуждает детей активно и самостоятельно прихлопывать в ладоши, помахивать рукой, притоптывать ногой, приплясывать, ударять в бубен, играть с игрушкой, игрушечным роялем.
<i>От 1 года до 1 года 6 месяцев</i>	
<p><i>1) От 1 года до 1 года 6 месяцев:</i></p> <ul style="list-style-type: none"> - формировать у детей эмоциональный отклик на музыку (жестом, мимикой, подпеванием, движениями); - создавать у детей радостное настроение при пении, движениях и игровых действиях под музыку; <p><i>2) От 1 года 6 месяцев до 2 лет:</i></p> <ul style="list-style-type: none"> - развивать у детей способность слушать художественный текст и активно (эмоционально) реагировать на его содержание; -обеспечивать возможности за процессом рисования, лепки взрослого, вызывать к ним интерес; - поощрять у детей желание рисовать красками, карандашами, фломастерами, предоставляя возможность ритмично заполнять лист бумаги яркими пятнами, мазками, линиями; - развивать у детей умение выполнять под музыку игровые и плясовые движения, соответствующие словам песни и характеру музыки. 	<p><i>1) От 1 года до 1 года 6 месяцев:</i></p> <ul style="list-style-type: none"> - педагог приобщает детей к восприятию веселой и спокойной музыки. - формирует умение различать на слух звучание разных по тембру музыкальных инструментов (барабан, флейта или дудочка). - педагог содействует пониманию детьми содержания понравившейся песенки, помогает подпевать (как могут, умеют). - формирует у детей умение заканчивать пение вместе со взрослым. - педагог развивает у детей умение ходить под музыку, выполнять простейшие плясовые движения (пружинка, притопывание ногой, переступание с ноги на ногу, прихлопывание в ладоши, помахивание погремушкой, платочком; кружение, вращение руками – «фонарики»). - в процессе игровых действий педагог развивает у детей интерес и желание передавать движения, связанные с образом (птичка, мишка, заяка). <p><i>2) От 1 года 6 месяцев до 2 лет:</i></p> <ul style="list-style-type: none"> - педагог формирует у детей эмоциональное восприятие знакомого музыкального произведения, желание дослушать его до конца. - формирует у детей умение различать тембровое звучание музыкальных инструментов (дудочка, барабан, гармошка, флейта), показывать инструмент (один из двух или трех), на котором взрослый исполнял мелодию. - педагог поощряет самостоятельную активность у детей (звукоподражание, подпевание слов, фраз, несложных попевок и песенок). - продолжает развивать умение у детей двигаться под музыку в соответствии с ее характером, выполнять движения самостоятельно. - педагог развивает умение у детей вслушиваться в музыку и с изменением характера ее звучания изменять движения (переходить с ходьбы на притоптывание, кружение). - формирует у детей умение чувствовать характер музыки и передавать его игровыми действиями (мишка идет, заяка прыгает, птичка клюет). - педагог поощряет экспериментирование детей с красками, глиной, пластилином. Педагог формирует у детей умение рисовать на больших цветных листах бумаги, обращая внимание на красоту цветных пятен. Процесс рисования, лепки носит характер совместных действий.
<i>От 2 до 3 лет</i>	

<p><i>1) Приобщение к искусству:</i></p> <ul style="list-style-type: none"> - развивать у детей художественное восприятие (смотреть, слушать и испытывать радость) в процессе ознакомления с произведениями музыкального, изобразительного искусства, природой; - интерес, внимание, любознательность, стремление к эмоциональному отклику детей на отдельные эстетические свойства и качества предметов и явлений окружающей действительности; - развивать отзывчивость на доступное понимание произведений искусства, интерес к музыке (в процессе прослушивания классической и народной музыки), изобразительному искусству (в процессе рассматривания и восприятия красоты иллюстраций, рисунков, изделия декоративно-прикладного искусства); - познакомить детей с народными игрушками (дымковской, богородской, матрешкой и другими); - поддерживать интерес к малым формам фольклора (пестушки, заклички, прибаутки); - поддерживать стремление детей выражать свои чувства и впечатления на основе эмоционально содержательного восприятия доступных для понимания произведений искусства или наблюдений за природными явлениями; <p><i>2) Изобразительная деятельность:</i></p> <ul style="list-style-type: none"> - воспитывать интерес к изобразительной деятельности (рисованию, лепке) совместно со взрослым и самостоятельно; - развивать положительные эмоции на предложение нарисовать, слепить; научить правильно держать карандаш, кисть; - развивать сенсорные основы изобразительной деятельности: восприятие предмета разной формы, цвета (начиная с контрастных цветов); - включать движение рук по предмету при знакомстве с его формой; - познакомить со свойствами глины, пластилина, пластической массы; - развивать эмоциональный отклик детей на отдельные эстетические свойства и качества предметов в процессе рассматривания игрушек, природных объектов, предметов быта, произведений искусства; <p><i>3) Конструктивная деятельность:</i></p> <ul style="list-style-type: none"> - знакомить детей с деталями (кубик, кирпичик, трехгранная призма, пластина, цилиндр), с вариантами расположения строительных форм на плоскости; - развивать интерес к конструктивной деятельности, поддерживать желание детей строить самостоятельно; <p><i>4) Музыкальная деятельность:</i></p> <ul style="list-style-type: none"> - воспитывать интерес к музыке, желание слушать музыку, подпевать, выполнять простейшие танцевальные движения; - приобщать к восприятию музыки, соблюдая первоначальные правила: не мешать соседу вслушиваться в музыкальное произведение и 	<p><i>1) Приобщение к искусству:</i></p> <ul style="list-style-type: none"> - Педагог развивает у детей художественное восприятие; - воспитывает эмоциональную отзывчивость на доступные пониманию детей произведения изобразительного искусства. - Знакомит с народными игрушками: дымковской, богородской, матрешкой, ванькой-встанькой и другими, соответствующими возрасту детей. - Педагог обращает внимание детей на характер игрушек (веселая, забавная и так далее), их форму, цветовое оформление. - Педагог воспитывает интерес к природе и отражению представлений (впечатлений) в доступной изобразительной и музыкальной деятельности. <p>Изобразительная деятельность.</p> <p>1) Рисование:</p> <ul style="list-style-type: none"> - педагог продолжает развивать у детей художественное восприятие; - способствует обогащению их сенсорного опыта путем выделения формы предметов, обведения их по контуру поочередно то одной, то другой рукой; побуждает, поощряет и подводит детей к изображению знакомых предметов, предоставляя им свободу выбора; - педагог обращает внимание детей на то, что карандаш (кисть, фломастер) оставляет след на бумаге, если провести по ней отточенным концом карандаша (фломастером, ворсом кисти); - учит следить за движением карандаша по бумаге; - педагог привлекает внимание детей к изображенным ими на бумаге разнообразным линиям, конфигурациям; - побуждает задумываться над тем, что они нарисовали, на что это похоже; - вызывать чувство радости от штрихов и линий, которые дети нарисовали сами; - педагог побуждает детей к дополнению нарисованного изображения характерными деталями; к осознанному повторению ранее получившихся штрихов, линий, пятен, форм; - педагог развивает у детей эстетическое восприятие окружающих предметов; - учит детей различать цвета карандашей, фломастеров, правильно называть их; рисовать разные линии (длинные, короткие, вертикальные, горизонтальные, наклонные), пересекать их, уподобляя предметам: ленточкам, платочкам, дорожкам, ручейкам, сосулькам, заборчику и другим; подводит детей к рисованию предметов округлой формы; - при рисовании педагог формирует у ребёнка правильную позу (сидеть свободно, не наклоняться низко над листом бумаги), свободная рука поддерживает лист бумаги, на котором рисует малыш; педагог учит держать карандаш и кисть свободно: карандаш - тремя пальцами выше отточенного конца, кисть - чуть выше железного наконечника; набирать краску на кисть, макая её всем ворсом в баночку, снимать лишнюю краску, прикасаясь ворсом к краю баночки.
--	---

эмоционально на него реагировать;

5) Театрализованная деятельность:

- пробуждать интерес к театрализованной игре путем первого опыта общения с персонажем (кукла Катя показывает концерт), расширения контактов со взрослым (бабушка приглашает на деревенский двор);
- побуждать детей отзываться на игры-действия со звуками (живой и неживой природы), подражать движениям животных и птиц под музыку, под звучащее слово (в произведениях малых фольклорных форм);
- способствовать проявлению самостоятельности, активности в игре с персонажами-игрушками;
- развивать умение следить за действиями заводных игрушек, сказочных героев, адекватно реагировать на них;
- способствовать формированию навыка перевоплощения в образы сказочных героев;
- создавать условия для систематического восприятия театрализованных выступлений педагогического театра (взрослых).

б) Культурно-досуговая деятельность:

- создавать эмоционально - положительный климат в группе и ДОО, обеспечение у детей чувства комфортности, уюта и защищенности; формировать умение самостоятельной работы детей с художественными материалами;
- привлекать детей к посильному участию в играх, театрализованных представлениях, забавах, развлечениях и праздниках;
- развивать умение следить за действиями игрушек, сказочных героев, адекватно реагировать на них;
- формировать навык перевоплощения детей в образы сказочных героев.

2) Лепка:

- педагог поощряет у детей интерес к лепке; знакомит с пластическими материалами: глиной, пластилином, пластической массой (отдавая предпочтение глине);
- учит аккуратно пользоваться материалами; педагог учит детей отламывать комочки глины от большого куска;
- лепить палочки и колбаски, раскатывая комочек между ладонями прямыми движениями;
- соединять концы палочки, плотно прижимая их друг к другу (колечко, бараночка, колесо и так далее);
- педагог учит раскатывать комочек глины круговыми движениями ладоней для изображения предметов круглой формы (шарик, яблоко, ягода и другие), сплющивать комочек между ладонями (лепешки, печенье, пряники);
- делать пальцами углубление в середине сплющенного комочка (миска, блюдце).
- Педагог учит соединять две вылепленные формы в один предмет: палочка и шарик (погремушка или грибок), два шарика (неваляшка) и тому подобное.
- Педагог приучает детей класть глину и вылепленные предметы на дощечку или специальную заранее подготовленную клеенку.

3) Конструктивная деятельность.

- В процессе игры с настольным и напольным строительным материалом педагог продолжает знакомить детей с деталями (кубик, кирпичик, трехгранная призма, пластина, цилиндр), с вариантами расположения строительных форм на плоскости.
- Педагог продолжает формировать умение у детей сооружать элементарные постройки по образцу, поддерживает желание строить что-то самостоятельно;
- способствует пониманию пространственных соотношений.
- Педагог учит детей пользоваться дополнительными сюжетными игрушками, соразмерными масштабам построек (маленькие машинки для маленьких гаражей и тому подобное).
- По окончании игры приучает убирать все на место.
- Знакомит детей с простейшими пластмассовыми конструкторами.
- Учит совместно с взрослым конструировать башенки, домики, машины.
- В летнее время педагог развивает интерес у детей к строительным играм с использованием природного материала (песок, вода, желуди, камешки и тому подобное).

4) Музыкальная деятельность.

- 1)Слушание:** педагог учит детей внимательно слушать спокойные и бодрые песни, музыкальные пьесы разного характера, понимать, о чем (о ком) поется, и эмоционально реагировать на содержание; учит детей различать звуки по высоте (высокое и низкое звучание колокольчика, фортепьяно, металлофона).

	<p>2) Пение: педагог вызывает активность детей при подпевании и пении; развивает умение подпевать фразы в песне (совместно с педагогом); поощряет сольное пение.</p> <p>3) Музыкально-ритмические движения: педагог развивает у детей эмоциональность и образность восприятия музыки через движения;</p> <ul style="list-style-type: none"> - продолжает формировать у детей способность воспринимать и воспроизводить движения, показываемые взрослым (хлопать, притопывать ногой, полуприседать, совершать повороты кистей рук и так далее); - учит детей начинать движение с началом музыки и заканчивать с её окончанием; - передавать образы (птичка летает, зайка прыгает, мишка косолапый идет); - педагог совершенствует умение ходить и бегать (на носках, тихо; высоко и низко поднимая ноги; прямым галопом), выполнять плясовые движения в кругу, врассыпную, менять движения с изменением характера музыки или содержания песни. <p>5) Театрализованная деятельность.</p> <ul style="list-style-type: none"> - Педагог пробуждает интерес детей к театрализованной игре, создает условия для её проведения. - Формирует умение следить за развитием действия в играх- драматизациях и кукольных спектаклях, созданных силами взрослых и старших детей. - Педагог учит детей имитировать характерные действия персонажей (птички летают, козленок скачет), передавать эмоциональное состояние человека (мимикой, позой, жестом, движением). - Знакомит детей с приемами вождения настольных кукол. - Учит сопровождать движения простой песенкой. - Педагог поощряет у детей желание действовать с элементами костюмов (шапочки, воротнички и так далее) и атрибутами как внешними символами роли. <p>6) Культурно-досуговая деятельность.</p> <ul style="list-style-type: none"> - Педагог создает эмоционально-положительный климат в группе и ДОО для обеспечения у детей чувства комфортности, уюта и защищенности; формирует у детей умение самостоятельной работы детей с художественными материалами. - Привлекает детей к активному участию в играх с пением, театрализованных представлениях (кукольный театр); - инсценирование русских народных сказок, забав, развлечений (тематических, спортивных) и праздниках. - Развивает умение следить за действиями игрушек, сказочных героев, адекватно реагировать на них. - Формирует навык перевоплощения детей в образы сказочных героев.
<i>От 3 до 4 лет</i>	
<p><i>1) Приобщение к искусству:</i></p> <ul style="list-style-type: none"> - продолжать развивать художественное восприятие, подводить детей к восприятию 	<p><i>1) Приобщение к искусству.</i></p> <ul style="list-style-type: none"> - Педагог подводит детей к восприятию произведений искусства, содействует

<p>произведений искусства (разглядывать и чувствовать);</p> <ul style="list-style-type: none"> - воспитывать интерес к искусству; - формировать понимание красоты произведений искусства, потребность общения с искусством; развивать у детей эстетические чувства при восприятии музыки, изобразительного, народного декоративно-прикладного искусства; - содействовать возникновению положительного эмоционального отклика на красоту окружающего мира, выраженного в произведениях искусства; - формировать патриотическое отношение и чувство сопричастности к природе родного края, к семье в процессе музыкальной, изобразительной, театрализованной деятельности; - знакомить детей с элементарными средствами выразительности в разных видах искусства (музыке, изобразительном искусстве, театрализованной деятельности); - готовить детей к посещению кукольного театра, выставки детских работ и так далее; приобщать детей к участию в концертах, праздниках в семье и ДОО: исполнение танца, песни, чтение стихов; <p>2) <i>Изобразительная деятельность:</i></p> <ul style="list-style-type: none"> - формировать у детей интерес к занятиям изобразительной деятельностью; - формировать у детей знания в области изобразительной деятельности; - развивать у детей эстетическое восприятие; - формировать умение у детей видеть цельный художественный образ в единстве изобразительно - выразительных средств колористической, композиционной и смысловой трактовки; - формировать умение у детей в рисовании, лепке, аппликации изображать простые предметы и явления, передавая их образную выразительность; - находить связь между предметами и явлениями окружающего мира и их изображениями (в рисунке, лепке, аппликации); - развивать положительный эмоциональный отклик детей на эстетические свойства и качества предметов, на эстетическую сторону явлений природы и окружающего мира; - отображать свои представления и впечатления об окружающем мире доступными графическими и живописными средствами; - формировать у детей способы зрительного и тактильного обследования различных объектов для обогащения и уточнения восприятия особенностей их формы, пропорций, цвета, фактуры; - вызывать у детей положительный эмоциональный отклик на красоту природы, произведения искусства (книжные иллюстрации, изделия народных промыслов, предметы быта и другое); - формировать умение у детей создавать как индивидуальные, так и коллективные композиции в рисунках, лепке, аппликации; - знакомить детей с народной игрушкой 	<p>возникновению эмоционального отклика на музыкальные произведения, произведения народного и профессионального изобразительного искусства.</p> <ul style="list-style-type: none"> - Знакомит детей с элементарными средствами выразительности в разных видах искусства (цвет, звук, форма, движение, жесты, интонация), подводит к различению видов искусства через художественный образ. - Педагог формирует у детей умение сосредотачивать внимание на эстетическую сторону предметно-пространственной среды, природных явлений. - Педагог формирует у детей патриотическое отношение и чувства сопричастности к природе родного края, к семье в процессе музыкальной, изобразительной, театрализованной деятельности. - Педагог в процессе ознакомления с народным искусством: глиняными игрушками, игрушками из соломы и дерева, предметами быта и одежды; скульптурой малых форм; репродукциями картин русских художников, с детскими книгами (иллюстрации художников Ю. Васнецова, В. Сутеева, Е. Чарушина), с близкими детскому опыту живописными образами, формирует у ребёнка эстетическое и эмоционально-нравственное отношение к отражению окружающей действительности в изобразительном искусстве и художественных произведениях. - Педагог развивает у детей эстетическое восприятие, умение видеть красоту и своеобразие окружающего мира, вызывать у детей положительный эмоциональный отклик на красоту природы, поддерживать желание отображать полученные впечатления в продуктивных видах художественно-эстетической деятельности. - Педагог начинает приобщать детей к посещению кукольного театра, различных детских художественных выставок. <p>2) <i>Изобразительная деятельность.</i></p> <ul style="list-style-type: none"> - Педагог формирует у детей интерес к занятиям изобразительной деятельностью; - воспитывает у детей художественный вкус и чувство гармонии; - продолжает развивать у детей художественное восприятие, закрепляет у детей умение выделять цвет, форму, величину как особые свойства предметов, группировать однородные предметы по нескольким сенсорным признакам: величине, форме, цвету, активно включая все органы чувств; учит детей видеть и восхищаться красотой изображенных предметов (формой, цветом) на картинах и при рассматривании народных игрушек, декоративно-прикладных изделий. <p>3) <i>Рисование:</i></p> <ul style="list-style-type: none"> - педагог формирует у детей интерес к рисованию; умение передавать в рисунках красоту окружающих предметов и природы (голубое небо с белыми облаками; - кружащиеся на ветру и падающие на землю разноцветные листья; - снежинки и тому подобное);
--	---

<p>(филимоновской, дымковской, семеновской, богородской) для обогащения зрительных впечатлений и показа условно-обобщенной трактовки художественных образов;</p> <ul style="list-style-type: none"> - переводить детей от рисования подражания к самостоятельному творчеству; <p>3) <i>Конструктивная деятельность:</i></p> <ul style="list-style-type: none"> - совершенствовать у детей конструктивные умения; - формировать умение у детей различать, называть и использовать основные строительные детали (кубики, кирпичики, пластины, цилиндры, трехгранные призмы); сооружать новые постройки, используя полученные ранее умения (накладывание, приставление, прикладывание); - формировать умение у детей использовать в постройках детали разного цвета; <p>4) <i>Музыкальная деятельность:</i></p> <ul style="list-style-type: none"> - развивать у детей эмоциональную отзывчивость на музыку; - знакомить детей с тремя жанрами музыкальных произведений: песней, танцем, маршем; - формировать у детей умение узнавать знакомые песни, пьесы; чувствовать характер музыки (веселый, бодрый, спокойный), эмоционально на нее реагировать; выражать свое настроение в движении под музыку; - учить детей петь простые народные песни, попевки, прибаутки, передавая их настроение и характер; - поддерживать детское экспериментирование с немusикальными (шумовыми, природными) и музыкальными звуками и исследования качеств музыкального звука: высоты, длительности, динамики, тембра; <p>5) <i>Театрализованная деятельность:</i></p> <ul style="list-style-type: none"> - воспитывать у детей устойчивый интерес детей к театрализованной игре, создавать условия для её проведения; - формировать положительные, доброжелательные, коллективные взаимоотношения; - формировать умение следить за развитием действия в играх драматизациях и кукольных спектаклях, созданных силами взрослых и старших детей; формировать умение у детей имитировать характерные действия персонажей (птички летают, козленок скачет), передавать эмоциональное состояние человека (мимикой, позой, жестом, движением). - познакомить детей с различными видами театра (кукольным, настольным, пальчиковым, театром теней, театром на фланелеграфе); - знакомить детей с приемами вождения настольных кукол; формировать у детей умение сопровождать движения простой песенкой; - вызывать желание действовать с элементами костюмов (шапочки, воротнички и так далее) и атрибутами как внешними символами роли; - формировать у детей интонационную выразительность речи в процессе театрально- 	<ul style="list-style-type: none"> - продолжает учить правильно держать карандаш, фломастер, кисть, не напрягая мышц и не сжимая сильно пальцы; - формирует навык свободного движения руки с карандашом и кистью во время рисования; - учит детей набирать краску на кисть: аккуратно обмакивать её всем ворсом в баночку с краской, снимать лишнюю краску о край баночки легким прикосновением ворса, хорошо промывать кисть, прежде чем набрать краску другого цвета; приучает детей осушать промытую кисть о мягкую тряпочку или бумажную салфетку; закрепляет знание названий цветов (красный, синий, зеленый, желтый, белый, черный); - знакомит детей с оттенками (розовый, голубой, серый); - педагог обращает внимание детей на подбор цвета, соответствующего изображаемому предмету; учит детей ритмичному нанесению линий, штрихов, пятен, мазков (оппадают с деревьев листочки, идет дождь, «снег, снег кружится, белая вся улица», «дождик, дождик, кап, кап, кап...»); - педагог формирует у детей умение изображать простые предметы, рисовать прямые линии (короткие, длинные) в разных направлениях, перекрещивать их (полоски, ленточки, дорожки, заборчик, клетчатый платочек и другое); - подводит детей к изображению предметов разной формы (округлая, прямоугольная) и предметов, состоящих из комбинаций разных форм и линий (неваляшка, снеговик, цыпленок, тележка, вагончик и другое); - формирует у детей умение создавать несложные сюжетные композиции, повторяя изображение одного предмета (елочки на нашем участке, неваляшки гуляют) или изображая разнообразные предметы, насекомых и тому подобное (в траве ползают жучки и червячки; колобок катится по дорожке и другое); учит детей располагать изображения по всему листу. <p>4) <i>Лепка:</i></p> <ul style="list-style-type: none"> - педагог формирует у детей интерес к лепке; - закрепляет представления детей о свойствах глины, пластилина, пластической массы и способах лепки; учит детей раскатывать комочки прямыми и круговыми движениями, соединять концы получившейся палочки, сплющивать шар, сминая его ладонями обеих рук; - педагог побуждает детей украшать вылепленные предметы, используя палочку с заточенным концом; учит детей создавать предметы, состоящие из 2-3 частей, соединяя их путем прижимания друг к другу; - закрепляет у детей умение аккуратно пользоваться глиной, класть комочки и вылепленные предметы на дощечку; - учит детей лепить несложные предметы, состоящие из нескольких частей (неваляшка, цыпленок, пирамидка и другие); - педагог предлагает объединять вылепленные фигурки в коллективную композицию (неваляшки
---	--

<p>игровой деятельности;</p> <ul style="list-style-type: none"> - развивать у детей диалогическую речь в процессе театрально-игровой деятельности; - формировать у детей умение следить за развитием действия в драматизациях и кукольных спектаклях; - формировать у детей умение использовать импровизационные формы диалогов действующих лиц в хорошо знакомых сказках; <p><i>б) Культурно - досуговая деятельность:</i></p> <ul style="list-style-type: none"> - способствовать организации культурно - досуговой деятельности детей по интересам, обеспечивая эмоциональное благополучие и отдых; - помогать детям организовывать свободное время с интересом; - создавать условия для активного и пассивного отдыха; - создавать атмосферу эмоционального благополучия в культурно – досуговой деятельности; - развивать интерес к просмотру кукольных спектаклей, прослушиванию музыкальных и литературных произведений; - формировать желание участвовать в праздниках и развлечениях; - Формировать основы праздничной культуры и навыки общения в ходе праздника и развлечения. 	<p>ведут хоровод, яблоки лежат на тарелке и так далее); педагог воспитывает у детей способность радоваться от восприятия результата общей работы.</p> <p><i>5) Аппликация:</i></p> <ul style="list-style-type: none"> - педагог приобщает детей к искусству аппликации, формирует интерес к этому виду деятельности; учит детей предварительно выкладывать (в определенной последовательности) на листе бумаги готовые детали разной формы, величины, цвета, составляя изображение (задуманное ребёнком или заданное педагогом), и наклеивать их; педагог учит детей аккуратно пользоваться клеем: намазывать его кисточкой тонким слоем на обратную сторону наклеиваемой фигуры (на специально приготовленной клеенке); - прикладывать стороной, намазанной клеем, к листу бумаги и плотно прижимать салфеткой; - педагог формирует у детей навык аккуратной работы; учит детей создавать в аппликации на бумаге разной формы (квадрат, розетка и другое) предметные и декоративные композиции из геометрических форм и природных материалов, повторяя и чередуя их по форме и цвету; - развивает у детей чувство ритма; педагог закрепляет у детей знание формы предметов и их цвета; <p><i>б) Народное декоративно-прикладное искусство:</i></p> <ul style="list-style-type: none"> - педагог приобщает детей к декоративной деятельности: учит украшать дымковскими узорами силуэты игрушек, вырезанных педагогом (птичка, козлик, конь и другие), и разных предметов (блюдечко, рукавички). <p><i>7) Конструктивная деятельность.</i></p> <ul style="list-style-type: none"> - Педагог учит детей простейшему анализу созданных построек; - вызывает чувство радости при удавшейся постройке. - Учит детей располагать кирпичики, пластины вертикально (в ряд, по кругу, по периметру четырехугольника), ставить их плотно друг к другу, на определенном расстоянии (заборчик, ворота). - Педагог побуждает детей к созданию вариантов конструкций, добавляя другие детали (на столбики ворот ставить трехгранные призмы, рядом со столбами - кубики и другое). - Учит детей изменять постройки двумя способами: заменяя одни детали другими или надстраивая их в высоту, длину (низкая и высокая башенка, короткий и длинный поезд). - Развивает у детей желание сооружать постройки по собственному замыслу. Продолжает формировать умение у детей обыгрывать постройки, объединять их по сюжету: дорожка и дома - улица; стол, стул, диван - мебель для кукол. - Педагог приучает детей после игры аккуратно складывать детали в коробки. - Педагог знакомит детей со свойствами песка, снега, сооружая из них постройки.
---	--

	<p>8) <i>Музыкальная деятельность.</i></p> <p>Слушание:</p> <ul style="list-style-type: none"> - педагог учит детей слушать музыкальное произведение до конца, понимать характер музыки, узнавать и определять, сколько частей в произведении; выражать свои впечатления после прослушивания словом, мимикой, жестом. - Развивает у детей способность различать звуки по высоте в пределах октавы - септимы, замечать изменение в силе звучания мелодии (громко, тихо). - Совершенствует у детей умение различать звучание музыкальных игрушек, детских музыкальных инструментов (музыкальный молоточек, шарманка, погремушка, барабан, бубен, металлофон и другие). <p>Пение:</p> <ul style="list-style-type: none"> - педагог способствует развитию у детей певческих навыков: петь без напряжения в диапазоне ре (ми) - ля (си), в одном темпе со всеми, чисто и ясно произносить слова, передавать характер песни (весело, протяжно, ласково, напевно). <p>Песенное творчество:</p> <ul style="list-style-type: none"> - педагог учит детей допевать мелодии колыбельных песен на слог «баю-баю» и веселых мелодий на слог «ля-ля». - Способствует у детей формированию навыка сочинительства веселых и грустных мелодий по образцу. <p>Музыкально-ритмические движения:</p> <ul style="list-style-type: none"> - педагог учит детей двигаться в соответствии с двухчастной формой музыки и силой её звучания (громко, тихо); - реагировать на начало звучания музыки и её окончание. - Совершенствует у детей навыки основных движений (ходьба и бег). - Учит детей маршировать вместе со всеми и индивидуально, бегать легко, в умеренном и быстром темпе под музыку. - Педагог улучшает качество исполнения танцевальных движений: притопывания попеременно двумя ногами и одной ногой. - Развивает у детей умение кружиться в парах, выполнять прямой галоп, двигаться под музыку ритмично и согласно темпу и характеру музыкального произведения с предметами, игрушками и без них. - Педагог способствует у детей развитию навыков выразительной и эмоциональной передачи игровых и сказочных образов: идет медведь, крадется кошка, бегают мышата, скачет зайка, ходит петушок, клюют зернышки цыплята, летают птички и так далее; - педагог активизирует танцевально-игровое творчество детей; поддерживает у детей самостоятельность в выполнении танцевальных движений под плясовые мелодии; учит детей точности выполнения движений, передающих характер изображаемых животных;
--	--

	<ul style="list-style-type: none"> - педагог поощряет детей в использовании песен, музыкально - ритмических движений, музыкальных игр в повседневной жизни и различных видах досуговой деятельности (праздниках, развлечениях и других видах досуговой деятельности); Игра на детских музыкальных инструментах: - педагог знакомит детей с некоторыми детскими музыкальными инструментами: дудочкой, металлофоном, колокольчиком, бубном, погремушкой, барабаном, а также их звучанием; учит детей подыгрывать на детских ударных музыкальных инструментах. - Формирует умение у детей сравнивать разные по звучанию детские музыкальные инструменты (предметы) в процессе манипулирования, звукоизвлечения; - поощряет детей в самостоятельном экспериментировании со звуками в разных видах деятельности, исследовании качества музыкального звука: высоты, длительности, тембра. 9) <i>Театрализованная деятельность.</i> - Педагог формирует у детей интерес к театрализованной деятельности, знакомит детей с различными видами театра (настольный, плоскостной, театр игрушек) и умением использовать их в самостоятельной игровой деятельности. - Учит передавать песенные, танцевальные характеристики персонажей (ласковая кошечка, мишка косолапый, маленькая птичка и так далее). - Формирует умение использовать в игре различные шапочки, воротники, атрибуты. - Педагог поощряет участие детей в играх-драматизациях, формирует умение следить за сюжетом. 10) <i>Культурно - досуговая деятельность.</i> - Педагог организует культурно - досуговую деятельность детей по интересам, обеспечивая эмоциональное благополучие и отдых. - Педагог учит детей организовывать свободное время с пользой. - Развивает умение проявлять интерес к различным видам досуговой деятельности (рассматривание иллюстраций, рисование, пение и так далее), создает атмосферу эмоционального благополучия. - Побуждает к участию в развлечениях (играх-забавах, музыкальных рассказах, просмотрах настольного театра и так далее). - Формирует желание участвовать в праздниках. - Педагог знакомит с культурой поведения в ходе праздничных мероприятий.
<i>От 4 до 5 лет</i>	
<p><i>1) Приобщение к искусству:</i></p> <ul style="list-style-type: none"> - продолжать развивать у детей художественное и эстетическое восприятие в процессе ознакомления с произведениями разных видов искусства; - развивать воображение, художественный вкус; 	<p><i>1) Приобщение к искусству.</i></p> <ul style="list-style-type: none"> - Педагог продолжает приобщать детей к восприятию искусства, развивать интерес к нему; поощряет выражение эстетических чувств, проявление эмоций при рассматривании

<p>формировать у детей умение сравнивать произведения различных видов искусства;</p> <ul style="list-style-type: none"> - развивать отзывчивость и эстетическое сопереживание на красоту окружающей действительности; - развивать у детей интерес к искусству как виду творческой деятельности человека; познакомить детей с видами и жанрами искусства, историей его возникновения, средствами выразительности разных видов искусства; - формировать понимание красоты произведений искусства, потребность общения с искусством; - формировать у детей интерес к детским выставкам, спектаклям; желание посещать театр, музей и тому подобное; - приобщать детей к лучшим образцам отечественного и мирового искусства. воспитывать патриотизм и чувства гордости за свою страну, край в процессе ознакомления с различными видами искусства; <p>2) <i>Изобразительная деятельность:</i></p> <ul style="list-style-type: none"> - продолжать развивать интерес детей и положительный отклик к различным видам изобразительной деятельности; продолжать у детей развивать эстетическое восприятие, образные представления, воображение, эстетические чувства, художественно - творческие способности; развивать у детей художественное восприятие, умение последовательно внимательно рассматривать произведения искусства и предметы окружающего мира; - соотносить увиденное с собственным опытом; продолжать формировать у детей умение рассматривать и обследовать предметы, в том числе с помощью рук; - обогащать представления детей об изобразительном искусстве (иллюстрации к произведениям детской литературы, репродукции произведений живописи, народное декоративное искусство, скульптура малых форм и другое) как основе развития творчества; - формировать у детей умение выделять и использовать средства выразительности в рисовании, лепке, аппликации; - продолжать формировать у детей умение создавать коллективные произведения в рисовании, лепке, аппликации; - закреплять у детей умение сохранять правильную позу при рисовании: не горбиться, не наклоняться низко над столом, к мольберту; сидеть свободно, не напрягаясь; - приучать детей быть аккуратными: сохранять свое рабочее место в порядке, по окончании работы убирать все со стола; - поощрять детей воплощать в художественной форме свои представления, переживания, чувства, мысли; поддерживать личностное творческое начало в процессе восприятия прекрасного и собственной изобразительной деятельности; - развивать художественно-творческие способности у детей в различных 	<p>предметов народного и декоративно - прикладного искусства, прослушивании произведений музыкального фольклора; знакомит детей с творческими профессиями (артист, художник, композитор, писатель); педагог, в процессе ознакомления детей с различными видами искусства, воспитывает патриотизм и чувства гордости за свою страну, края.</p> <ul style="list-style-type: none"> - Педагог учит узнавать и называть предметы и явления природы, окружающей действительности в художественных образах (литература, музыка, изобразительное искусство); развивает у детей умение различать жанры и виды искусства: стихи, проза, загадки (литература), песни, танцы (музыка), картина (репродукция), скульптура (изобразительное искусство), здание и сооружение (архитектура); учит детей выделять и называть основные средства выразительности (цвет, форма, величина, ритм, движение, жест, звук) и создавать свои художественные образы в изобразительной, музыкальной, конструктивной деятельности. - Педагог знакомит детей с жанрами живописи (натюрморт, пейзаж, портрет), с разными по художественному образу и настроению произведениями; знакомит детей со средствами выразительности живописи (цвет, линия, композиция); многообразием цветов и оттенков, форм, фактуры в предметах и явлениях окружающего мира. - Педагог знакомит детей со скульптурой, способами создания скульптуры (пластика, высекание), средствами выразительности (объемность, статика и движение, материал); особенностями её содержания - отображение животных (анималистика), портреты человека и бытовые сценки. - Педагог знакомит детей с архитектурой; формирует представления о том, что дома, в которых они живут (ДОО, общеобразовательная организация, другие здания) - это архитектурные сооружения; учит видеть, что дома бывают разные по форме, высоте, длине, с разными окнами, с разным количеством этажей, подъездов и так далее; способствует развитию у детей интереса к различным строениям, расположенным вокруг ДОО (дома, в которых живут ребенок и его друзья, общеобразовательная организация, кинотеатр); привлекает внимание детей к сходству и различиям разных зданий, поощряет самостоятельное выделение частей здания, его особенностей; учит детей замечать различия в сходных по форме и строению зданиях (форма и величина входных дверей, окон и других частей); педагог поощряет стремление детей изображать в рисунках, аппликации реальные и сказочные строения. - Педагог организывает посещение музея (совместно с родителями (законными представителями)), рассказывает о назначении музея; развивает у детей интерес к посещению кукольного театра, выставок. - Педагог закрепляет знания детей о книге,
--	---

<p>видах изобразительной деятельности;</p> <ul style="list-style-type: none"> - создавать условия для самостоятельного художественного творчества детей; - воспитывать у детей желание проявлять дружелюбие при оценке работ других детей; <p>3) <i>Конструктивная деятельность:</i></p> <ul style="list-style-type: none"> - продолжать развивать у детей способность различать и называть строительные детали (куб, пластина, кирпичик, брусок); - использовать их с учётом конструктивных свойств (устойчивость, форма, величина); - формировать умение у детей сооружать постройки из крупного и мелкого строительного материала; - обучать конструированию из бумаги; - приобщать детей к изготовлению поделок из природного материала. <p>4) <i>Музыкальная деятельность:</i></p> <ul style="list-style-type: none"> - продолжать развивать у детей интерес к музыке, желание её слушать, вызывать эмоциональную отзывчивость при восприятии музыкальных произведений; - обогащать музыкальные впечатления детей, способствовать дальнейшему развитию основ музыкальной культуры; - воспитывать слушательскую культуру детей; - развивать музыкальность детей; - воспитывать интерес и любовь к высокохудожественной музыке; - продолжать формировать умение у детей различать средства выразительности в музыке, различать звуки по высоте; - поддерживать у детей интерес к пению; - способствовать освоению элементов танца и ритмопластики для создания музыкальных двигательных образов в играх, драматизациях, инсценировании; - способствовать освоению детьми приемов игры на детских музыкальных инструментах; - поощрять желание детей самостоятельно заниматься музыкальной деятельностью; <p>5) <i>Театрализованная деятельность:</i></p> <ul style="list-style-type: none"> - продолжать развивать интерес детей к театрализованной деятельности; - формировать опыт социальных навыков поведения, создавать условия для развития творческой активности детей; - учить элементам художественно-образных (интонация, мимика, пантомимика); - выразительных средств активизировать словарь детей, совершенствовать звуковую культуру речи, интонационный строй, диалогическую речь; - познакомить детей с различными видами театра (кукольный, музыкальный, детский, театр зверей и другое); - формировать у детей простейшие образно-выразительные умения, имитировать характерные движения сказочных животных; - развивать эстетический вкус, воспитывать чувство прекрасного, побуждать нравственно- 	<p>книжной иллюстрации; знакомит детей с библиотекой как центром хранения книг, созданных писателями и поэтами.</p> <ul style="list-style-type: none"> - Педагог знакомит детей с произведениями народного искусства (потешки, сказки, загадки, песни, хороводы, заклички, изделия народного декоративно-прикладного искусства). - Педагог поощряет проявление детских предпочтений: выбор детьми любимых песен, иллюстраций, предметов народных промыслов, пояснение детьми выбора; воспитывает у детей бережное отношение к произведениям искусства. <p>2) <i>Изобразительная деятельность.</i></p> <p>Рисование:</p> <ul style="list-style-type: none"> - педагог продолжает формировать у детей умение рисовать отдельные предметы и создавать сюжетные композиции, повторяя изображение одних и тех же предметов (неваляшки гуляют, деревья на нашем участке зимой, цыплята гуляют по травке) и добавляя к ним другие (солнышко, падающий снег и так далее); формирует и закрепляет у детей представления о форме предметов (круглая, овальная, квадратная, прямоугольная, треугольная), величине, расположении частей; педагог помогает детям при передаче сюжета располагать изображения на всем листе в соответствии с содержанием действия и включенными в действие объектами; - направляет внимание детей на передачу соотношения предметов по величине: дерево высокое, куст ниже дерева, цветы ниже куста; продолжает закреплять и обогащать представления детей о цветах и оттенках окружающих предметов и объектов природы; - педагог формирует у детей умение к уже известным цветам и оттенкам добавить новые (коричневый, оранжевый, светло-зеленый); - формирует у детей представление о том, как можно получить эти цвета; - учит детей смешивать краски для получения нужных цветов и оттенков; - развивает у детей желание использовать в рисовании, аппликации разнообразные цвета, обращает внимание детей на многоцветие окружающего мира; - педагог закрепляет у детей умение правильно держать карандаш, кисть, фломастер, цветной мелок; использовать их при создании изображения; - учит детей закрашивать рисунки кистью, карандашом, проводя линии и штрихи только в одном направлении (сверху вниз или слева направо); - ритмично наносить мазки, штрихи по всей форме, не выходя за пределы контура; - проводить широкие линии всей кистью, а узкие линии и точки - концом ворса кисти; - закрепляет у детей умение чисто промывать кисть перед использованием краски другого цвета; - к концу года педагог формирует у детей умение получать светлые и темные оттенки цвета, изменяя
--	--

эстетические и эмоциональные переживания; побуждать интерес творческим проявлениям в игре и игровому общению со сверстниками.

б) Культурно-досуговая деятельность:

- развивать умение организовывать свободное время с пользой;
- поощрять желание заниматься интересной самостоятельной деятельностью, отмечать красоту окружающего мира (кружение снежинок, пение птиц, шелест деревьев и прочее) и передавать это в различных видах деятельности (изобразительной, словесной, музыкальной);
- развивать интерес к развлечениям, знакомящим с культурой и традициями народов страны;
- осуществлять патриотическое и нравственное воспитание, приобщать к художественной культуре, эстетико - эмоциональному творчеству;
- приобщать к праздничной культуре, развивать желание принимать участие в праздниках (календарных, государственных, народных);
- формировать чувства причастности к событиям, происходящим в стране развивать индивидуальные творческие способности и художественные наклонности ребёнка;
- вовлекать детей в процесс подготовки разных видов развлечений; формировать желание участвовать в кукольном спектакле, музыкальных и литературных композициях, концертах.

нажим на карандаш; формирует у детей умение правильно передавать расположение частей при рисовании сложных предметов (кукла, зайчик и другие) и соотносить их по величине.

Народное декоративно-прикладное искусство:

- педагог продолжает у детей формировать умение создавать декоративные композиции по мотивам дымковских, филимоновских узоров.
- Учит детей использовать дымковские и филимоновские изделия для развития эстетического восприятия прекрасного и в качестве образцов для создания узоров в стиле этих росписей (для росписи могут использоваться вылепленные детьми игрушки и силуэты игрушек, вырезанные из бумаги).
- Педагог знакомит детей с городецкими изделиями.
- Учит детей выделять элементы городецкой росписи (бутоны, купавки, розаны, листья); видеть и называть цвета, используемые в росписи.

Лепка:

- педагог продолжает развивать интерес детей к лепке; совершенствует у детей умение лепить из глины (из пластилина, пластической массы).
- Закрепляет у детей приемы лепки, освоенные в предыдущих группах;
- учит детей прищипыванию с легким оттягиванием всех краев сплюснутого шара, вытягиванию отдельных частей из целого куска, прищипыванию мелких деталей (ушки у котенка, клюв у птички).
- Педагог учит детей сглаживать пальцами поверхность вылепленного предмета, фигурки.
- Учит детей приемам вдавливания середины шара, цилиндра для получения поллой формы.
- Знакомит с приемами использования стеки.
- Поощряет стремление украшать вылепленные изделия узором при помощи стеки.
- Педагог закрепляет у детей приемы аккуратной лепки.

Аппликация:

- педагог развивает у детей интерес к аппликации, усложняя её содержание и расширяя возможности создания разнообразных изображений.
- Формирует у детей умение правильно держать ножницы и пользоваться ими. Обучает детей вырезыванию, начиная с формирования навыка разрезания по прямой сначала коротких, а затем длинных полос.
- Учит детей составлять из полос изображения разных предметов (забор, скамейка, лесенка, дерево, кустик и другое).
- Учит детей вырезать круглые формы из квадрата и овальные из прямоугольника путем скругления углов; использовать этот прием для изображения в аппликации овощей, фруктов, ягод, цветов и тому подобное.
- Педагог продолжает расширять количество изображаемых в аппликации предметов (птицы, животные, цветы, насекомые, дома, как реальные, так и воображаемые) из готовых форм.
- Учит детей преобразовывать эти формы, разрезая

	<p>их на две или четыре части (круг - на полукруги, четверти; квадрат - на треугольники и так далее).</p> <p>- Закрепляет у детей навыки аккуратного вырезывания и наклеивания. Педагог поощряет проявление активности и творчества.</p> <p>3) <i>Конструктивная деятельность.</i></p> <p>- Педагог продолжает развивать у детей способность различать и называть строительные детали (куб, пластина, кирпичик, брусок); учит использовать их с учётом конструктивных свойств (устойчивость, форма, величина).</p> <p>- Педагог развивает у детей умение устанавливать ассоциативные связи, предлагая вспомнить, какие похожие сооружения дети видели. Учит анализировать образец постройки: выделять основные части, различать и соотносить их по величине и форме, устанавливать пространственное расположение этих частей относительно друг друга (в домах - стены, вверху - перекрытие, крыша; в автомобиле - кабина, кузов и так далее).</p> <p>- Педагог побуждает детей создавать постройки разной конструктивной сложности (гараж для нескольких автомашин, дом в 2-3 этажа, широкий мост для проезда автомобилей или поездов, идущих в двух направлениях и другое). Развивает у детей умение использовать в сюжетно-ролевой игре постройки из строительного материала. Учит детей самостоятельно измерять постройки (по высоте, длине и ширине), соблюдать заданный педагогом принцип конструкции (построй такой же домик, но высокий). Учит детей сооружать постройки из крупного и мелкого строительного материала, использовать детали разного цвета для создания и украшения построек.</p> <p>- Педагог учит детей договариваться о том, что они будут строить, распределять между собой материал, согласовывать действия и совместными усилиями достигать результат.</p> <p>- Педагог обучает детей конструированию из бумаги: сгибать прямоугольный лист бумаги пополам, совмещая стороны и углы (альбом, флажки для украшения участка, поздравительная открытка), приклеивать к основной форме детали (к дому - окна, двери, трубу; к автобусу - колеса; к стулу - спинку). Приобщает детей к изготовлению поделок из природного материала: коры, веток, листьев, шишек, каштанов, ореховой скорлупы, соломы (лодочки, ёжики и так далее). Учит детей использовать для закрепления частей клей, пластилин; применять в поделках катушки, коробки разной величины и другие предметы.</p> <p>4) <i>Музыкальная деятельность.</i></p> <p>Слушание: педагог формирует навыки культуры слушания музыки (не отвлекаться, дослушивать произведение до конца); педагог знакомит детей с биографиями и творчеством русских и зарубежных композиторов, о истории создания оркестра, о истории развития музыки, о музыкальных инструментах; учит детей чувствовать характер музыки, узнавать знакомые произведения, высказывать свои впечатления о</p>
--	--

	<p>прослушанном; учит детей замечать выразительные средства музыкального произведения: тихо, громко, медленно, быстро; развивает у детей способность различать звуки по высоте (высокий, низкий в пределах сексты, септимы); педагог учит детей выражать полученные впечатления с помощью слова, движения, пантомимы.</p> <p>Пение: педагог учит детей выразительному пению, формирует умение петь протяжно, подвижно, согласованно (в пределах ре - си первой октавы); развивает у детей умение брать дыхание между короткими музыкальными фразами; формирует у детей умение петь мелодию чисто, смягчать концы фраз, четко произносить слова, петь выразительно, передавая характер музыки; учит детей петь с инструментальным сопровождением и без него (с помощью педагога).</p> <p>Песенное творчество: педагог учит детей самостоятельно сочинять мелодию колыбельной песни и отвечать на музыкальные вопросы («Как тебя зовут?», «Что ты хочешь, кошечка?», «Где ты?»); формирует у детей умение импровизировать мелодии на заданный текст.</p> <p>Музыкально-ритмические движения: педагог продолжает формировать у детей навык ритмического движения в соответствии с характером музыки; учит детей самостоятельно менять движения в соответствии с двух- и трехчастной формой музыки; совершенствует танцевальные движения детей: прямой галоп, пружинка, кружение по одному и в парах; учит детей двигаться в парах по кругу в танцах и хороводах, ставить ногу на носок и на пятку, ритмично хлопать в ладоши, выполнять простейшие перестроения (из круга в рассыпную и обратно), подскоки; продолжает совершенствовать у детей навыки основных движений (ходьба: «торжественная», спокойная, «таинственная»; бег: легкий, стремительный).</p> <p>Развитие танцевально-игрового творчества: педагог способствует у детей развитию эмоционально-образного исполнения музыкально-игровых упражнений (кружатся листочки, падают снежинки) и сценок, используя мимику и пантомиму (зайка веселый и грустный, хитрая лисичка, сердитый волк и так далее); учит детей инсценированию песен и постановке небольших музыкальных спектаклей.</p> <p>Игра на детских музыкальных инструментах: педагог формирует у детей умение подыгрывать простейшие мелодии на деревянных ложках, погремушках, барабанах, металлофоне; способствует реализации музыкальных способностей ребёнка в повседневной жизни и различных видах досуговой деятельности (праздники, развлечения и другое).</p> <p>5) <i>Театрализованная деятельность.</i> - Педагог продолжает развивать и поддерживать интерес детей к театрализованной игре путем приобретения более сложных игровых умений и навыков (способность</p>
--	--

	<p>передавать художественный образ, следить за развитием и взаимодействием персонажей).</p> <ul style="list-style-type: none"> - Организует с детьми игровые этюды для развития восприятия, воображения, внимания, мышления. - Педагог учит детей разыгрывать простые представления на основе знакомого литературного и сказочного сюжета; использовать для воплощения образа известные выразительные средства (интонацию, мимику, жест). - Учит чувствовать и понимать эмоциональное состояние героя, вступать в ролевое взаимодействие с другими персонажами. - Развивает навык режиссерской игры, создавая для этого специальные условия (место, материалы, атрибуты). - Побуждает детей использовать в театрализованных играх образные игрушки и различные виды театра (бибабо, настольный, плоскостной). - Педагог формирует у детей умение использовать в театрализованных играх образные игрушки, самостоятельно вылепленные фигурки из глины, пластмассы, пластилина. - Поощряет проявление инициативы и самостоятельности в выборе роли, сюжета, средств перевоплощения; предоставляет возможность для экспериментирования при создании одного и того же образа. - Учит чувствовать и понимать эмоциональное состояние героя, вступать в ролевое взаимодействие с другими персонажами. - Способствует разностороннему развитию детей в театрализованной деятельности путем прослеживания количества и характера исполняемых каждым ребёнком ролей. - Педагог продолжает использовать возможности педагогического театра (взрослых) для накопления эмоционально-чувственного опыта, понимания детьми комплекса выразительных средств, применяемых в спектакле. <p><i>б) Культурно-досуговая деятельность.</i></p> <ul style="list-style-type: none"> - Педагог развивает умение детей организовывать свой досуг с пользой. - Осуществляет патриотическое и нравственное воспитание, приобщает к художественной культуре, эстетико-эмоциональному творчеству. - Побуждает к самостоятельной организации выбранного вида деятельности (художественной, познавательной, музыкальной и другое). - Вовлекает детей в процесс подготовки к развлечениям (концерт, кукольный спектакль, вечер загадок и прочее). - Знакомит с традициями и культурой народов страны, воспитывает чувство гордости за свою страну (населенный пункт). - Приобщает к праздничной культуре, развивает желание принимать участие в праздниках (календарных, государственных, народных). Развивает творческие способности. - Активизирует желание посещать творческие объединения дополнительного образования.
--	---

	<p>Педагог развивает индивидуальные творческие способности и художественные наклонности детей.</p> <ul style="list-style-type: none"> - Педагог привлекает детей к процессу подготовки разных видов развлечений; формирует желание участвовать в кукольном спектакле, музыкальных и литературных композициях, концертах. - В процессе организации и проведения развлечений педагог заботится о формировании потребности заниматься интересным и содержательным делом.
<p><i>От 5 до 6 лет</i></p>	
<p><i>1) Приобщение к искусству:</i></p> <ul style="list-style-type: none"> - продолжать развивать эстетическое восприятие, эстетические чувства, эмоции, эстетический вкус, интерес к искусству; - умение наблюдать и оценивать прекрасное в окружающей действительности, природе; - развивать эмоциональный отклик на проявления красоты в окружающем мире, произведениях искусства и собственных творческих работах; - способствовать освоению эстетических оценок, суждений; - формировать духовно- нравственные качества, в процессе ознакомления с различными видами искусства духовно-нравственного содержания; - формировать бережное отношение к произведениям искусства; активизировать проявление эстетического отношения к окружающему миру (искусству, природе, предметам быта, игрушкам, социальным явлениям); - развивать эстетические интересы, эстетические предпочтения, желание познавать искусство и осваивать изобразительную и музыкальную деятельность; - продолжать развивать у детей стремление к познанию культурных традиций своего народа через творческую деятельность; - продолжать формировать умение выделять, называть, группировать произведения по видам искусства (литература, музыка, изобразительное искусство, архитектура, балет, театр, цирк, фотография); - продолжать знакомить детей с жанрами изобразительного и музыкального искусства; - продолжать знакомить детей с архитектурой; - расширять представления детей о народном искусстве, музыкальном фольклоре, художественных промыслах; - развивать интерес к участию в фольклорных праздниках; - продолжать формировать умение выделять и использовать в своей изобразительной, музыкальной, театрализованной деятельности средства выразительности разных видов искусства, знать и называть материалы для разных видов художественной деятельности; - уметь называть вид художественной деятельности, профессию и людей, которые работают в том или ином виде искусства; - поддерживать личностные проявления детей в 	<p><i>1) Приобщение к искусству.</i></p> <ul style="list-style-type: none"> - Педагог продолжает формировать у детей интерес к музыке, живописи, народному искусству, воспитывать бережное отношение к произведениям искусства. Развивает у детей эстетические чувства, эмоции, эстетический вкус, эстетическое восприятие произведений искусства, формирует умение выделять их выразительные средства. Учит соотносить художественный образ и средства выразительности, характеризующие его в разных видах искусства, подбирать материал и пособия для самостоятельной художественной деятельности. Формирует у детей умение выделять, называть, группировать произведения по видам искусства: литература, музыка, изобразительное искусство, архитектура, театр, цирк. - Педагог продолжает развивать у детей стремление к познанию культурных традиций через творческую деятельность (изобразительную, музыкальную, театрализованную, культурно-досуговую). - Педагог формирует духовно-нравственные качества в процессе ознакомления с различными видами искусства духовно-нравственного содержания. - Педагог продолжает знакомить детей (без запоминания) с видами изобразительного искусства: графика, декоративно-прикладное искусство, живопись, скульптура, фотоискусство. Педагог продолжает знакомить детей с основными жанрами изобразительного искусства: натюрморт, пейзаж, портрет. Формирует у детей умение выделять и использовать в своей изобразительной, музыкальной, театрализованной деятельности средства выразительности разных видов искусства, называть материалы для разных видов художественной деятельности. - Педагог знакомит детей с произведениями живописи (И.И. Шишкин, И.И. Левитан, В.А. Серов, И.Э. Грабарь, П.П. Кончаловский и другими), изображением родной природы в картинах художников. Расширяет представления о графике (ее выразительных средствах). Знакомит с творчеством художников- иллюстраторов детских книг (Ю.А. Васнецов, Е.М. Рачев, Е.И. Чарушин, И.Я. Билибин и другие). Знакомит с творчеством русских и зарубежных композиторов, а также детских композиторов-песенников (И.С. Бах, В.А. Моцарт, П.И. Чайковский, М.И. Глинка,

процессе освоения искусства и собственной творческой деятельности: самостоятельность, инициативность, индивидуальность, творчество.
- организовать посещение выставки, театра, музея, цирка;

2) *Изобразительная деятельность:*

- продолжать развивать интерес детей к изобразительной деятельности;
- развивать художественно - творческих способностей в продуктивных видах детской деятельности;
- обогащать у детей сенсорный опыт, развивая органы восприятия: зрение, слух, обоняние, осязание, вкус;
- закреплять у детей знания об основных формах предметов и объектов природы;
- развивать у детей эстетическое восприятие, желание созерцать красоту окружающего мира;
- в процессе восприятия предметов и явлений развивать у детей мыслительные операции: анализ, сравнение, уподобление (на что похоже), установление сходства и различия предметов и их частей, выделение общего и единичного, характерных признаков, обобщение;
- формировать умение у детей передавать в изображении не только основные свойства предметов (форма, величина, цвет), но и характерные детали, соотношение предметов и их частей по величине, высоте, расположению относительно друг друга;
- совершенствовать у детей изобразительные навыки и умения, формировать художественно-творческие способности;
- развивать у детей чувство формы, цвета, пропорций;
- поддерживать у детей стремление самостоятельно сочетать знакомые техники, помогать осваивать новые, по собственной инициативе объединять разные способы изображения;
- обогащать содержание изобразительной деятельности в соответствии с задачами познавательного и социального развития детей; инициировать выбор сюжетов о семье, жизни в ДОО, а также о бытовых, общественных и природных явлениях (воскресный день в семье, группа на прогулке, профессии близких взрослых, любимые праздники, средства связи в их атрибутом воплощении, ферма, зоопарк, лес, луг, аквариум, герои и эпизоды из любимых сказок и мультфильмов); продолжать знакомить детей с народным декоративно - прикладным искусством (Городецкая роспись, Полховско - Майданская роспись, Гжельская роспись), расширять представления о народных игрушках (городецкая игрушка, Богородская игрушка, матрешка, бирюльки);
- развивать декоративное творчество детей (в том числе коллективное);
- поощрять детей воплощать в художественной форме свои представления, переживания, чувства, мысли; поддерживать личностное творческое

С.С. Прокофьев, В.Я. Шаинский и другими).

- Педагог продолжает знакомить детей с архитектурой. Закрепляет у детей знания о том, что существуют различные по назначению здания: жилые дома, магазины, театры, кинотеатры и другое. Обращает внимание детей на сходства и различия архитектурных сооружений одинакового назначения: форма, пропорции (высота, длина, украшения - декор и так далее). Подводит детей к пониманию зависимости конструкции здания от его назначения: жилой дом, театр, храм и так далее. Развивает у детей наблюдательность, учит внимательно рассматривать здания, замечать их характерные особенности, разнообразие пропорций, конструкций, украшающих деталей. При чтении литературных произведений, сказок обращает внимание детей на описание сказочных домиков (теремок, рукавичка, избушка на курьих ножках), дворцов.

- Расширяет представления детей о народном искусстве, фольклоре, музыке и художественных промыслах. Педагог знакомит детей с видами и жанрами фольклора. Поощряет участие детей в фольклорных развлечениях и праздниках.

- Педагог поощряет активное участие детей в художественной деятельности как по собственному желанию, так и под руководством взрослых.

- Педагог расширяет представления детей о творческих профессиях, их значении, особенностях: художник, композитор, музыкант, актер, артист балета и другие. Педагог закрепляет и расширяет знания детей о телевидении, музеях, театре, цирке, кино, библиотеке; формирует желание посещать их.

2) *Изобразительная деятельность.*

- Педагог продолжает развивать интерес детей к изобразительной деятельности. Выявляет задатки у детей и развивает на их основе художественно-творческие способности в продуктивных видах детской деятельности.

- Педагог обогащает сенсорный опыт детей; закрепляет знания об основных формах предметов и объектов природы.

- Развивает у детей эстетическое восприятие, учит созерцать красоту окружающего мира.

- Развивает у детей способность наблюдать, всматриваться (вслушиваться) в явления и объекты природы, замечать их изменения (например, как изменяются форма и цвет медленно плывущих облаков, как постепенно раскрывается утром и закрывается вечером венчик цветка, как изменяется освещение предметов на солнце и в тени).

- В процессе восприятия предметов и явлений развивает у детей мыслительные операции: анализ, сравнение, уподобление (на что похоже), установление сходства и различия предметов и их частей, выделение общего и единичного, характерных признаков, обобщения.

- Развивает у детей чувство формы, цвета, пропорций, учит передавать в изображении

<p>начало;</p> <ul style="list-style-type: none"> - формировать у детей умение организовывать свое рабочее место, готовить все необходимое для занятий; работать аккуратно, экономно расходовать материалы, сохранять рабочее место в чистоте, по окончании работы приводить его в порядок; <p>3) <i>Конструктивная деятельность:</i></p> <ul style="list-style-type: none"> - продолжать развивать умение детей устанавливать связь между создаваемыми постройками и тем, что они видят в окружающей жизни; создавать разнообразные постройки и конструкции; - поощрять у детей самостоятельность, творчество, инициативу, дружелюбие; <p>4) <i>Музыкальная деятельность:</i></p> <ul style="list-style-type: none"> - продолжать формировать у детей эстетическое восприятие музыки, умение различать жанры музыкальных произведений (песня, танец, марш); - развивать у детей музыкальную память, умение различать на слух звуки по высоте, музыкальные инструменты; - формировать у детей музыкальную культуру на основе знакомства с классической, народной и современной музыкой; накапливать представления о жизни и творчестве композиторов; - продолжать развивать у детей интерес и любовь к музыке, музыкальную отзывчивость на нее; - продолжать развивать у детей музыкальные способности детей: звуковысотный, ритмический, тембровый, динамический слух; развивать у детей умение творческой интерпретации музыки разными средствами художественной выразительности; - способствовать дальнейшему развитию у детей навыков пения, движений под музыку, игры и импровизации мелодий на детских музыкальных инструментах; творческой активности детей; - развивать у детей умение сотрудничества в коллективной музыкальной деятельности; <p>5) <i>Театрализованная деятельность:</i></p> <ul style="list-style-type: none"> - знакомить детей с различными видами театрального искусства (кукольный театр, балет, опера и прочее); - знакомить детей с театральной терминологией (акт, актер, антракт, кулисы и так далее); - развивать интерес к сценическому искусству; - создавать атмосферу творческого выбора и инициативы для каждого ребёнка; развивать личностные качества (коммуникативные навыки, партнерские взаимоотношения; воспитывать доброжелательность и контактность в отношениях со сверстниками; - развивать навыки действий с воображаемыми предметами; - способствовать развитию навыков передачи образа различными способами (речь, мимика, жест, пантомима и прочее); - создавать условия для показа результатов творческой деятельности, поддерживать 	<p>основные свойства предметов (форма, величина, цвет), характерные детали, соотношение предметов и их частей по величине, высоте, расположению относительно друг друга.</p> <ul style="list-style-type: none"> - Педагог продолжает совершенствовать умение детей рассматривать работы (рисунки, лепку, аппликации), радоваться достигнутому результату, замечать и выделять выразительные решения изображений. - Предметное рисование: педагог продолжает совершенствовать у детей умение передавать в рисунке образы предметов, объектов, персонажей сказок, литературных произведений. - Обращает внимание детей на отличия предметов по форме, величине, пропорциям частей; побуждает их передавать эти отличия в рисунках. - Учит передавать положение предметов в пространстве на листе бумаги, обращает внимание детей на то, что предметы могут по-разному располагаться на плоскости (стоять, лежать, менять положение: живые существа могут двигаться, менять позы, дерево в ветреный день - наклоняться и так далее). - Учит детей передавать движения фигур. - Способствует у детей овладению композиционным умениям: учит располагать предмет на листе с учётом его пропорций (если предмет вытянут в высоту, располагать его на листе по вертикали; если он вытянут в ширину, например, не очень высокий, но длинный дом, располагать его по горизонтали). - Закрепляет у детей способы и приемы рисования различными изобразительными материалами (цветные карандаши, гуашь, акварель, цветные мелки, пастель, сангина, угольный карандаш, фломастеры, разнообразные кисти и тому подобное). - Выработывает у детей навыки рисования контура предмета простым карандашом с легким нажимом на него, чтобы при последующем закрашивании изображения не оставалось жестких, грубых линий, пачкающих рисунок. - Педагог учит детей рисовать акварелью в соответствии с её спецификой (прозрачностью и легкостью цвета, плавностью перехода одного цвета в другой). - Учит рисовать кистью разными способами: широкие линии - всем ворсом, тонкие - концом кисти; наносить мазки, прикладывая кисть всем ворсом к бумаге, рисовать концом кисти мелкие пятнышки. - Педагог закрепляет знания детей об уже известных цветах, знакомит с новыми цветами (фиолетовый) и оттенками (голубой, розовый, темно-зеленый, сиреневый), развивать чувство цвета. - Учит детей смешивать краски для получения новых цветов и оттенков (при рисовании гуашью) и высветлять цвет, добавляя в краску воду (при рисовании акварелью). - При рисовании карандашами учит передавать оттенки цвета, регулируя нажим на карандаш. В
---	---

<p>инициативу изготовления декораций, элементов костюмов и атрибутов;</p> <p><i>б) Культурно - досуговая деятельность:</i></p> <ul style="list-style-type: none"> - развивать желание организовывать свободное время с интересом и пользой. - Формировать основы досуговой культуры во время игр, творчества, прогулки и прочее; - создавать условия для проявления культурных потребностей и интересов, а также их использования в организации своего досуга; - формировать понятия праздничный и будний день, понимать их различия; знакомить с историей возникновения праздников, воспитывать бережное отношение к народным праздничным традициям и обычаям; - развивать интерес к участию в праздничных программах и вызывать желание принимать участие в подготовке помещений к ним (украшение флажками, гирляндами, цветами и прочее); - формировать внимание и отзывчивость к окружающим людям во время праздничных мероприятий (поздравлять, приглашать на праздник, готовить подарки и прочее); - воспитывать интерес к народной культуре, продолжать знакомить с традициями народов страны; воспитывать интерес и желание участвовать в народных праздниках и развлечениях; - поддерживать интерес к участию в творческих объединениях дополнительного образования в ДОО и вне её. 	<p>карандашном исполнении дети могут, регулируя нажим, передать до трех оттенков цвета.</p> <ul style="list-style-type: none"> - Сюжетное рисование: педагог учит детей создавать сюжетные композиции на темы окружающей жизни и на темы литературных произведений («Кого встретил Колобок», «Два жадных медвежонка», «Где обедал воробей?» и другие). - Развивает у детей композиционные умения, учит располагать изображения на полосе внизу листа, по всему листу. Обращает внимание детей на соотношение по величине разных предметов в сюжете (дома большие, деревья высокие и низкие; люди меньше домов, но больше растущих на лугу цветов). - Педагог учит располагать на рисунке предметы так, чтобы они загромождали друг друга (растущие перед домом деревья и частично его загромождающие и тому подобное). <p>Декоративное рисование:</p> <ul style="list-style-type: none"> - педагог продолжает знакомить детей с изделиями народных промыслов, закрепляет и углубляет знания о Дымковской и Филимоновской игрушках и их росписи; - предлагает создавать изображения по мотивам народной декоративной росписи, знакомит с её цветовым строем и элементами композиции, поощряет детей за разнообразие используемых элементов. - Продолжает знакомить детей с городецкой росписью, её цветовым решением, спецификой создания декоративных цветов (как правило, не чистых тонов, а оттенков), учит использовать для украшения оживки. - Продолжает знакомить детей с росписью Полхов-Майдана. - Педагог включает городецкую и Полхов-Майданскую роспись в творческую работу детей, помогает осваивать специфику этих видов росписи. - Знакомит детей с региональным (местным) декоративным искусством. Учит детей составлять узоры по мотивам Городецкой, Полхов-Майданской, Гжельской росписи: знакомит с характерными элементами (бутоны, цветы, листья, травка, усики, завитки, оживки). - Педагог учит создавать узоры на листах в форме народного изделия (поднос, солонка, чашка, розетка и другое). Для развития творчества в декоративной деятельности, педагог учит детей использовать декоративные ткани, предоставляя детям бумагу в форме одежды и головных уборов (кокошник, платок, свитер и другое), предметов быта (салфетка, полотенце), учит ритмично располагать узор. - Педагог предлагает детям расписывать бумажные силуэты и объемные фигуры. <p>Лепка:</p> <ul style="list-style-type: none"> - педагог продолжает знакомить детей с особенностями лепки из глины, пластилина и пластической массы. - Развивает у детей умение лепить с натуры и по
--	---

	<p>представлению знакомые предметы (овощи, фрукты, грибы, посуда, игрушки); передавать их характерные особенности.</p> <ul style="list-style-type: none"> - Педагог продолжает формировать умение у детей лепить посуду из целого куска глины и пластилина ленточным способом. - Закрепляет у детей умение лепить предметы пластическим, конструктивным и комбинированным способами. Учит сглаживать поверхность формы, делать предметы устойчивыми. - Учит детей передавать в лепке выразительность образа, лепить фигуры человека и животных в движении, объединять небольшие группы предметов в несложные сюжеты (в коллективных композициях): «Курица с цыплятами», «Два жадных медвежонка нашли сыр», «Дети на прогулке» и другие. - Формировать у детей умения лепить по представлению героев литературных произведений (Медведь и Колобок, Лиса и Зайчик, Машенька и Медведь и тому подобное). - Педагог развивает у детей творчество, инициативу. - Продолжает формировать у детей умение лепить мелкие детали; пользуясь стекой, наносить рисунок чешуек у рыбки, обозначать глаза, шерсть животного, перышки птицы, узор, складки на одежде людей и тому подобное. - Продолжает формировать у детей технические умения и навыки работы с разнообразными материалами для лепки; побуждает использовать дополнительные материалы (косточки, зернышки, бусинки и так далее). - Педагог закрепляет у детей навыки аккуратной лепки. Закрепляет у детей навык тщательно мыть руки по окончании лепки. <p>Декоративная лепка:</p> <ul style="list-style-type: none"> - педагог продолжает знакомить детей с особенностями декоративной лепки. - Формирует у детей интерес и эстетическое отношение к предметам народного декоративно-прикладного искусства. - Учит детей лепить птиц, животных, людей по типу народных игрушек (Дымковской, Филимоновской, Каргопольской и другие). - Формирует у детей умение украшать узорами предметы декоративного искусства. - Учит детей расписывать изделия гуашью, украшать их наклепами и углубленным рельефом, использовать стеку. - Педагог учит детей обмакивать пальцы в воду, чтобы сгладить неровности вылепленного изображения, когда это необходимо для передачи образа. <p>Аппликация:</p> <ul style="list-style-type: none"> - педагог закрепляет умение детей создавать изображения (разрезать бумагу на короткие и длинные полоски; вырезать круги из квадратов, овалы из прямоугольников, преобразовывать одни геометрические фигуры в другие: квадрат - в два - четыре треугольника, прямоугольник - в полоски,
--	---

	<p>квадраты или маленькие прямоугольники), создавать из этих фигур изображения разных предметов или декоративные композиции.</p> <ul style="list-style-type: none"> - Учит детей вырезать одинаковые фигуры или их детали из бумаги, сложенной гармошкой, а симметричные изображения – из бумаги, сложенной пополам (стакан, ваза, цветок и другое). С целью создания выразительного образа, педагог учит детей приему обрывания. - Побуждает детей создавать предметные и сюжетные композиции, дополнять их деталями, обогащающими изображения. - Педагог формирует у детей аккуратное и бережное отношение к материалам. <p>4) Прикладное творчество: педагог совершенствует у детей умение работать с бумагой: сгибать лист вчетверо в разных направлениях; работать по готовой выкройке (шапочка, лодочка, домик, кошелек).</p> <ul style="list-style-type: none"> - Закрепляет у детей умение создавать из бумаги объемные фигуры: делить квадратный лист на несколько равных частей, сглаживать сгибы, надрезать по сгибам (домик, корзинка, кубик). Закрепляет умение детей делать игрушки, сувениры из природного материала (шишки, ветки, ягоды) и других материалов (катушки, проволока в цветной обмотке, пустые коробки и другое), прочно соединяя части. - Формирует умение самостоятельно создавать игрушки для сюжетно-ролевых игр (флажки, сумочки, шапочки, салфетки и другое); сувениры для родителей (законных представителей), сотрудников ДОО, елочные украшения. - Педагог привлекает детей к изготовлению пособий для занятий и самостоятельной деятельности (коробки, счетный материал), ремонту книг, настольно-печатных игр. Закрепляет умение детей экономно и рационально расходовать материалы. <p>3) <i>Конструктивная деятельность.</i></p> <ul style="list-style-type: none"> - Педагог учит детей выделять основные части и характерные детали конструкций. Помогает детям анализировать сделанные педагогом поделки и постройки; на основе анализа находить конструктивные решения и планировать создание собственной постройки. - Знакомит детей с новыми деталями: разнообразными по форме и величине пластинами, брусками, цилиндрами, конусами и другое. - Учит детей заменять одни детали другими. - Педагог формирует у детей умение создавать различные по величине и конструкции постройки одного и того же объекта. - Учит детей строить по рисунку, самостоятельно подбирать необходимый строительный материал. - Продолжает развивать у детей умение работать коллективно, объединять свои поделки в соответствии с общим замыслом, договариваться, кто какую часть работы будет выполнять. <p>4) <i>Музыкальная деятельность.</i></p> <p>Слушание:</p> <ul style="list-style-type: none"> - педагог учит детей различать жанры музыкальных произведений (песня, танец, марш).
--	---

	<ul style="list-style-type: none"> - Совершенствует у детей музыкальную память через узнавание мелодий по отдельным фрагментам произведения (вступление, заключение, музыкальная фраза). - Развивает у детей навык различения звуков по высоте в пределах квинты, звучания музыкальных инструментов (клавишно-ударные и струнные: фортепиано, скрипка, виолончель, балалайка). - Знакомит с творчеством некоторых композиторов. <p>Пение:</p> <ul style="list-style-type: none"> - педагог формирует у детей певческие навыки, умение петь легким звуком в диапазоне от «ре» первой октавы до «до» второй октавы, брать дыхание перед началом песни, между музыкальными фразами, произносить отчетливо слова, своевременно начинать и заканчивать песню, эмоционально передавать характер мелодии, петь умеренно, громко и тихо. - Способствует развитию у детей навыков сольного пения, с музыкальным сопровождением и без него. - Педагог содействует проявлению у детей самостоятельности и творческому исполнению песен разного характера. - Развивает у детей песенный музыкальный вкус. <p>Песенное творчество:</p> <ul style="list-style-type: none"> - педагог учит детей импровизировать мелодию на заданный текст. - Учит детей сочинять мелодии различного характера: ласковую колыбельную, задорный или бодрый марш, плавный вальс, веселую плясовую. <p>Музыкально-ритмические движения:</p> <ul style="list-style-type: none"> - педагог развивает у детей чувство ритма, умение передавать через движения характер музыки, её эмоционально - образное содержание. - Учит детей свободно ориентироваться в пространстве, выполнять простейшие перестроения, самостоятельно переходить от умеренного к быстрому или медленному темпу, менять движения в соответствии с музыкальными фразами. - Педагог способствует у детей формированию навыков исполнения танцевальных движений (поочередное выбрасывание ног вперед в прыжке; приставной шаг с приседанием, с продвижением вперед, кружение; приседание с выставлением ноги вперед). - Знакомит детей с русским хороводом, пляской, а также с танцами других народов. - Продолжает развивать у детей навыки инсценирования песен; - учит изображать сказочных животных и птиц (лошадка, коза, лиса, медведь, заяц, журавль, ворон и другие) в разных игровых ситуациях. <p>Музыкально-игровое и танцевальное творчество:</p> <ul style="list-style-type: none"> - педагог развивает у детей танцевальное творчество; - помогает придумывать движения к пляскам, танцам, составлять композицию танца, проявляя самостоятельность в творчестве.
--	--

	<ul style="list-style-type: none"> - Учит детей самостоятельно придумывать движения, отражающие содержание песни. - Побуждает детей к инсценированию содержания песен, хороводов. Игра на детских музыкальных инструментах: - педагог учит детей исполнять простейшие мелодии на детских музыкальных инструментах; знакомые песенки индивидуально и небольшими группами, соблюдая при этом общую динамику и темп. - Развивает творчество детей, побуждает их к активным самостоятельным действиям. - Педагог активизирует использование детьми различных видов музыки в повседневной жизни и различных видах досуговой деятельности для реализации музыкальных способностей ребёнка. 5) <i>Театрализованная деятельность.</i> - Педагог продолжает знакомить детей с различными видами театрального искусства (кукольный театр, балет, опера и прочее); - расширяет представления детей в области театральной терминологии (акт, актер, антракт, кулисы и так далее). - Способствует развитию интереса к сценическому искусству, создает атмосферу творческого выбора и инициативы для каждого ребёнка, поддерживает различные творческие группы детей. - Развивает личностные качества (коммуникативные навыки, партнёрские взаимоотношения). - Способствует развитию навыков передачи образа различными способами (речь, мимика, жест, пантомима и прочее). - Создает условия для показа результатов творческой деятельности, поддерживает инициативу изготовления декораций, элементов костюмов и атрибутов. б) <i>Культурно - досуговая деятельность.</i> - Педагог развивает желание детей проводить свободное время с интересом и пользой, реализуя собственные творческие потребности (чтение книг, рисование, пение и так далее). - Формирует у детей основы праздничной культуры. - Знакомит с историей возникновения праздников, учит бережно относиться к народным праздничным традициям и обычаям. - Поддерживает желание участвовать в оформлении помещений к празднику. - Формирует внимание и отзывчивость ко всем участникам праздничного действия (сверстники, педагоги, гости). - Педагог знакомит с русскими народными традициями, а также с обычаями других народов страны. - Поощряет желание участвовать в народных праздниках и развлечениях.
<i>От 6 до 7 лет</i>	
<p><i>1) Приобщение к искусству:</i></p> <ul style="list-style-type: none"> - продолжать развивать у детей интерес к искусству, эстетический вкус; формировать у детей предпочтения в области музыкальной, 	<p><i>1) Приобщение к искусству.</i></p> <ul style="list-style-type: none"> - Педагог продолжает развивать у детей эстетическое восприятие, художественный вкус, эстетическое отношение к окружающему, к

изобразительной, театрализованной деятельности; воспитывать уважительное отношение и чувство гордости за свою страну, в процессе ознакомления с разными видами искусства;

- закреплять знания детей о видах искусства (изобразительное, декоративно-прикладное искусство, музыка, архитектура, театр, танец, кино, цирк);
- формировать у детей духовно- нравственные качества и чувства сопричастности к культурному наследию, традициям своего народа в процессе ознакомления с различными видами и жанрами искусства;
- формировать чувство патриотизма и гражданственности в процессе ознакомления с различными произведениями музыки, изобразительного искусства гражданственно-патриотического содержания;
- формировать гуманное отношение к людям и окружающей природе; формировать духовно-нравственное отношение и чувство сопричастности к культурному наследию своего народа;
- закреплять у детей знания об искусстве как виде творческой деятельности людей;
- помогать детям различать народное и профессиональное искусство;
- формировать у детей основы художественной культуры;
- расширять знания детей об изобразительном искусстве, музыке, театре;
- расширять знания детей о творчестве известных художников и композиторов; расширять знания детей о творческой деятельности, её особенностях; называть виды художественной деятельности, профессию деятеля искусства;
- организовать посещение выставки, театра, музея, цирка (совместно с родителями (законными представителями));

2) *Изобразительная деятельность:*

- формировать у детей устойчивый интерес к изобразительной деятельности; развивать художественный вкус, творческое воображение, наблюдательность и любознательность;
- обогащать у детей сенсорный опыт, включать в процесс ознакомления с предметами движения рук по предмету;

продолжать развивать у детей образное эстетическое восприятие, образные представления, формировать эстетические суждения; аргументированно и развернуто оценивать изображения, созданные как самим ребёнком, так и его сверстниками, обращая внимание на обязательность доброжелательного и уважительного отношения к работам товарищей; показывать детям, чем отличаются одни произведения искусства от других как по тематике, так и по средствам выразительности; называть, к каким видам и жанрам изобразительного искусства они относятся, обсуждать их содержание, поощрять индивидуальные оценки детьми этих

искусству и художественной деятельности; умение самостоятельно создавать художественные образы в разных видах деятельности. Поощряет активное участие детей в художественной деятельности по собственному желанию и под руководством взрослого.

- Педагог воспитывает гражданско - патриотические чувства средствами различных видов и жанров искусства.
- Педагог продолжает знакомить детей с историей и видами искусства (декоративно - прикладное, изобразительное искусство, литература, музыка, архитектура, театр, танец, кино, цирк);
- формирует умение различать народное и профессиональное искусство.
- Педагог воспитывает интерес к национальным и общечеловеческим ценностям, культурным традициям народа в процессе знакомства с классической и народной музыкой, с шедеврами изобразительного искусства и народным декоративно-прикладным искусством.
- Воспитывает любовь и бережное отношение к произведениям искусства.
- Педагог формирует у детей основы художественной культуры, закрепляет знания об искусстве как виде творческой деятельности людей, организует посещение выставки, театра, музея, цирка (совместно с родителями законными представителями)).
- Педагог расширяет представления детей о творческих профессиях (художник, композитор, артист, танцор, певец, пианист, скрипач, режиссер, директор театра, архитектор и тому подобное).
- Педагог формирует представление о значении органов чувств человека для художественной деятельности, формирует умение соотносить органы чувств с видами искусства (музыку слушают, картины рассматривают, стихи читают и слушают и так далее).
- Педагог расширяет знания детей об основных видах изобразительного искусства (живопись, графика, скульптура), развивает художественное восприятие, расширяет первичные представления об основных живописных жанрах (портрет, пейзаж, натюрморт, батальная и жанровая живопись).
- Продолжает знакомить детей с произведениями живописи: И.И. Шишкин, И.И. Левитан, А.К. Саврасов, А.А. Пластов, В.М. Васнецов и другие. Расширять представления о художниках - иллюстраторах детской книги (И.Я. Билибин, Ю.А. Васнецов, В.М. Конашевич, В.В. Лебедев, Т.А. Маврина, Е.И. Чарушин и другие).
- Педагог продолжает знакомить детей с творчеством русских композиторов (Н.А. Римский-Корсаков, П.И. Чайковский, М.И. Глинка, А.П. Бородин и другие), зарубежных композиторов (А. Вивальди, Ф. Шуберт, Э. Григ, К. Сен-Санс другие), композиторов-песенников (Г.А. Струве, А.Л. Рыбников, Г.И. Гладков, М.И. Дунаевский и другие).
- Педагог обогащает представления детей о

произведений;
 формировать у детей эстетическое отношение к предметам и явлениям окружающего мира, произведениям искусства, к художественно-творческой деятельности;
 воспитывать самостоятельность; активно и творчески применять ранее усвоенные способы изображения в рисовании, лепке и аппликации, используя выразительные средства;
 создавать условия для свободного, самостоятельного, разнопланового экспериментирования с художественными материалами; поощрять стремление детей сделать свое произведение красивым, содержательным, выразительным;
 - поощрять стремление детей делать самостоятельный выбор, помогать другому, уважать и понимать потребности другого человека, бережно относиться к продуктам его труда;
 - продолжать учить детей рисовать с натуры; развивать аналитические способности, умение сравнивать предметы между собой, выделять особенности каждого предмета; совершенствовать умение изображать предметы, передавая их форму, величину, строение, пропорции, цвет, композицию;
 - развивать художественно - творческие способности детей в изобразительной деятельности; продолжать развивать у детей коллективное творчество; воспитывать у детей стремление действовать согласованно, договариваться о том, кто какую часть работы будет выполнять, как отдельные изображения будут объединяться в общую картину;
 - формировать у детей умение замечать недостатки своих работ и исправлять их; вносить дополнения для достижения большей выразительности создаваемого образа;
 - организовывать участие детей в создании индивидуальных творческих работ и тематических композиций к праздничным утренникам и развлечениям, художественных проектах);
 3) *Конструктивная деятельность:*
 - формировать умение у детей видеть конструкцию объекта и анализировать её основные части, их функциональное назначение;
 - закреплять у детей навыки коллективной работы: умение распределять обязанности, работать в соответствии с общим замыслом, не мешая друг другу;
 - развивать у детей интерес к конструктивной деятельности; знакомить детей с различными видами конструкторов;
 - знакомить детей с профессиями дизайнера, конструктора, архитектора, строителя и прочее;
 - развивать у детей художественно-творческие способности и самостоятельную творческую конструктивную деятельность детей;
 4) *Музыкальная деятельность:*
 - воспитывать гражданско - патриотические чувства через изучение Государственного гимна

скульптуре малых форм, выделяя образные средства выразительности (форму, пропорции, цвет, характерные детали, позы, движения и другое).
 - Продолжает знакомить детей с народным декоративно-прикладным искусством (Гжельская, Хохломская, Жостовская, Мезенская роспись), с керамическими изделиями, народными игрушками.
 - Расширяет представления о разнообразии народного искусства, художественных промыслов (различные виды материалов, разные регионы страны и мира).
 - Воспитывает интерес к искусству родного края.
 - Педагог продолжает знакомить детей с архитектурой, закрепляет и обогащает знания детей о том, что существуют здания различного назначения (жилые дома, магазины, кинотеатры, ДОО, общеобразовательные организации и другое).
 - Развивает умение выделять сходство и различия архитектурных сооружений одинакового назначения.
 - Формирует умение выделять одинаковые части конструкции и особенности деталей. Знакомит детей со спецификой храмовой архитектуры: купол, арки, аркатурный пояс по периметру здания, барабан (круглая часть под куполом) и так далее.
 - Знакомит с архитектурой с опорой на региональные особенности местности, в которой живут дети.
 - Рассказывает детям о том, что, как и в каждом виде искусства, в архитектуре есть памятники, которые известны во всем мире: в России это Кремль, собор Василия Блаженного, Зимний дворец, Исаакиевский собор, Петергоф, памятники Золотого кольца и другие - в каждом городе свои.
 - Развивает умения передавать в художественной деятельности образы архитектурных сооружений, сказочных построек.
 - Поощряет стремление изображать детали построек (наличники, резной подзор по контуру крыши).
 - Педагог поощряет желание детей посещать выставки, спектакли детского театра, музея, цирка. Педагог развивает у детей умение выражать в речи свои впечатления, высказывать суждения, оценки.
 2) *Изобразительная деятельность.*
Предметное рисование:
 - педагог совершенствует у детей умение изображать предметы по памяти и с натуры; развивает наблюдательность, способность замечать характерные особенности предметов и передавать их средствами рисунка (форма, пропорции, расположение на листе бумаги).
 - Педагог совершенствует у детей технику изображения.
 - Продолжает развивать у детей свободу и одновременно точность движений руки под контролем зрения, их плавность, ритмичность.

<p>Российской Федерации;</p> <ul style="list-style-type: none"> - продолжать приобщать детей к музыкальной культуре, воспитывать музыкально-эстетический вкус; - развивать детское музыкально - художественное творчество, реализация самостоятельной творческой деятельности детей; - удовлетворение потребности в самовыражении; - развивать у детей музыкальные способности: поэтический и музыкальный слух, чувство ритма, музыкальную память; - продолжать обогащать музыкальные впечатления детей, вызывать яркий эмоциональный отклик при восприятии музыки разного характера; - формирование у детей основы художественно-эстетического восприятия мира, становление эстетического и эмоционально-нравственного отношения к отражению окружающей действительности в музыке; - совершенствовать у детей звуковысотный, ритмический, тембровый и динамический слух; - способствовать дальнейшему формированию певческого голоса; - развивать у детей навык движения под музыку; обучать детей игре на детских музыкальных инструментах; - знакомить детей с элементарными музыкальными понятиями; формировать у детей умение использовать полученные знания и навыки в быту и на досуге; <p>5) <i>Театрализованная деятельность:</i></p> <ul style="list-style-type: none"> - продолжать приобщение детей к театральному искусству через знакомство с историей театра, его жанрами, устройством и профессиями; - продолжать знакомить детей с разными видами театрализованной деятельности; - развивать у детей умение создавать по предложенной схеме и словесной инструкции декорации и персонажей из различных материалов (бумага, ткань, бросового материала и прочее); - продолжать развивать у детей умение передавать особенности характера персонажа с помощью мимики, жеста, движения и интонационно-образной речи; - продолжать развивать навыки кукловодства в различных театральных системах (перчаточными, тростевыми, марионеткам и так далее); - формировать умение согласовывать свои действия с партнерами, приучать правильно оценивать действия персонажей в спектакле; - поощрять желание разыгрывать в творческих театральных, режиссерских играх и играх драматизациях сюжетов сказок, литературных произведений, внесение в них изменений и придумывание новых сюжетных линий, введение новых персонажей, действий; - поощрять способность творчески передавать образ в играх драматизациях, спектаклях; <p>6) <i>Культурно - досуговая деятельность:</i></p> <ul style="list-style-type: none"> - продолжать формировать интерес к полезной деятельности в свободное время (отдых, творчество, самообразование); 	<ul style="list-style-type: none"> - Педагог расширяет набор материалов, которые дети могут использовать в рисовании (гуашь, акварель, сухая и жирная пастель, сангина, угольный карандаш и другое). - Предлагает детям соединять в одном рисунке разные материалы для создания выразительного образа. - Учит детей новым способам работы с уже знакомыми материалами (например, рисовать акварелью по сырому слою); - разным способом создания фона для изображаемой картины: при рисовании акварелью и гуашью - до создания основного изображения; при рисовании пастелью и цветными карандашами фон может быть подготовлен как в начале, так и по завершении основного изображения. - Продолжает формировать у детей умение свободно владеть карандашом при выполнении линейного рисунка, учит детей плавным поворотам руки при рисовании округлых линий, завитков в разном направлении (от веточки и от конца завитка к веточке, вертикально и горизонтально), учит детей осуществлять движение всей рукой при рисовании длинных линий, крупных форм, одними пальцами - при рисовании небольших форм и мелких деталей, коротких линий, штрихов, травки (хохла), оживок (городец) и тому подобного. - Педагог учит детей видеть красоту созданного изображения и в передаче формы, плавности, слитности линий или их тонкости, изящности, ритмичности расположения линий и пятен, равномерности закрашивания рисунка; - чувствовать плавные переходы оттенков цвета, получившиеся при равномерном закрашивании и регулировании нажима на карандаш. - Развивает у детей представление о разнообразии цветов и оттенков, опираясь на реальную окраску предметов, декоративную роспись, сказочные сюжеты; - формирует умение создавать цвета и оттенки. - Педагог постепенно подводит детей к обозначению цветов, например, включающих два оттенка (желто-зеленый, серо-голубой) или уподобленных природным (малиновый, персиковый и тому подобное). - Обращает их внимание на изменчивость цвета предметов (например, в процессе роста помидоры зеленые, а созревшие - красные). - Учит детей замечать изменение цвета в природе в связи с изменением погоды (небо голубое в солнечный день и серое в пасмурный). - Развивает цветовое восприятие в целях обогащения колористической гаммы рисунка. - Учит детей различать оттенки цветов и передавать их в рисунке, развивает восприятие, способность наблюдать и сравнивать цвета окружающих предметов, явлений (нежно-зеленые, только что появившиеся листочки, бледно-зеленые стебли одуванчиков и их темно-зеленые листья и тому подобное). - Развивает у детей художественно-творческие
---	---

<ul style="list-style-type: none"> - развивать желание участвовать в подготовке и участию в развлечениях, соблюдай культуру общения (доброжелательность, отзывчивость, такт, уважение); - расширять представления о праздничной культуре народов России, поддерживать желание использовать полученные ранее знания и навыки в праздничных мероприятиях (календарных, государственных, народных); - воспитывать уважительное отношение к своей стране в ходе предпраздничной подготовки; - формировать чувство удовлетворения от участия в коллективной досуговой деятельности; <p>поощрять желание детей посещать объединения дополнительного образования различной направленности (танцевальный кружок, хор, изостудия и прочее).</p>	<p>способности в продуктивных видах детской деятельности.</p> <ul style="list-style-type: none"> - Сюжетное рисование: педагог продолжает формировать умение у детей размещать изображения на листе в соответствии с их реальным расположением (ближе или дальше от рисующего; ближе к нижнему краю листа - передний план или дальше от него - задний план); передавать различия в величине изображаемых предметов (дерево высокое, цветок ниже дерева; воробышек маленький, ворона большая и тому подобное). - Формирует у детей умение строить композицию рисунка; передавать движения людей и животных, растений, склоняющихся от ветра. - Продолжает формировать у детей умение передавать в рисунках, как сюжеты народных сказок, так и авторских произведений (стихотворений, сказок, рассказов); - проявлять самостоятельность в выборе темы, композиционного и цветового решения. <p>Декоративное рисование:</p> <ul style="list-style-type: none"> - педагог продолжает развивать декоративное творчество детей; - умение создавать узоры по мотивам народных росписей, уже знакомых детям и новых (городецкая, гжельская, хохломская, жостовская, мезенская роспись и другое). - Учит детей выделять и передавать цветовую гамму народного декоративного искусства определенного вида. - Закрепляет умение создавать композиции на листах бумаги разной формы, силуэтах предметов и игрушек; расписывать вылепленные детьми игрушки. - Закрепляет у детей умение при составлении декоративной композиции на основе того или иного вида народного искусства использовать характерные для него элементы узора и цветовую гамму. <p>Лепка:</p> <ul style="list-style-type: none"> - педагог развивает творчество детей; - учит свободно использовать для создания образов предметов, объектов природы, сказочных персонажей разнообразные приемы, усвоенные ранее; - умение передавать форму основной части и других частей, их пропорции, позу, характерные особенности изображаемых объектов; - обрабатывать поверхность формы движениями пальцев и стекой. - Продолжает формировать у детей умение передавать характерные движения человека и животных, создавать выразительные образы (птичка подняла крылышки, приготовилась лететь; козлик скачет, девочка танцует; дети делают гимнастику - коллективная композиция). - Учит детей создавать скульптурные группы из двух-трех фигур, развивать чувство композиции, умение передавать пропорции предметов, их соотношение по величине, выразительность поз, движений, деталей.
--	--

	<ul style="list-style-type: none"> - Декоративная лепка: педагог продолжает развивать у детей навыки декоративной лепки; учит использовать разные способы лепки (налеп, углубленный рельеф), применять стеку. - Учит при лепке из глины расписывать пластину, создавать узор стекой; создавать из глины, разноцветного пластилина предметные и сюжетные, индивидуальные и коллективные композиции. <p>Аппликация:</p> <ul style="list-style-type: none"> - педагог продолжает формировать умение детей создавать предметные и сюжетные изображения с натуры и по представлению: развивать чувство композиции (красиво располагать фигуры на листе бумаги формата, соответствующего пропорциям изображаемых предметов). - Развивает у детей умение составлять узоры и декоративные композиции из геометрических и растительных элементов на листах бумаги разной формы; - изображать птиц, животных по замыслу детей и по мотивам народного искусства. - Закрепляет приемы вырезания симметричных предметов из бумаги, сложенной вдвое; несколько предметов или их частей из бумаги, сложенной гармошкой. - При создании образов педагог поощряет применение детьми разных приемов вырезания, обрывания бумаги, наклеивания изображений (намазывая их клеем полностью или частично, создавая иллюзию передачи объема); учит мозаичному способу изображения с предварительным легким обозначением карандашом формы частей и деталей картинки. - Продолжает развивать у детей чувство цвета, колорита, композиции. - Поощряет проявления детского творчества. <p>Прикладное творчество:</p> <ul style="list-style-type: none"> - при работе с бумагой и картоном педагог закрепляет у детей умение складывать бумагу прямоугольной, квадратной, круглой формы в разных направлениях (пилотка); - использовать разную по фактуре бумагу, делать разметку с помощью шаблона; - создавать игрушки забавы (мишка-физкультурник, клюющий петушок и другие). - Педагог формирует у детей умение создавать предметы из полосок цветной бумаги (коврик, дорожка, закладка), подбирать цвета и их оттенки при изготовлении игрушек, сувениров, деталей костюмов и украшений к праздникам. - Формирует умение использовать образец. - Совершенствует умение детей создавать объемные игрушки в технике оригами. При работе с тканью, педагог формирует у детей умение вдевать нитку в иголку, завязывать узелок; пришивать пуговицу, вешалку; шить простейшие изделия (мешочек для семян, фартучек для кукол, игольница) швом «вперед иголку». - Педагог закрепляет у детей умение делать аппликацию, используя кусочки ткани разнообразной фактуры (шелк для бабочки, байка
--	---

	<p>для зайчика и так далее), наносить контур с помощью мелка и вырезать в соответствии с задуманным сюжетом.</p> <ul style="list-style-type: none"> - При работе с природным материалом закрепляет у детей умение создавать фигуры людей, животных, птиц из желудей, шишек, косточек, травы, веток, корней и других материалов, передавать выразительность образа, создавать общие композиции («Лесная поляна», «Сказочные герои»). - Педагог закрепляет умение детей аккуратно и экономно использовать материалы. - Развивает у детей фантазию, воображение. <p>Народное декоративно-прикладное искусство:</p> <ul style="list-style-type: none"> - педагог продолжает развивать у детей декоративное творчество; умение создавать узоры по мотивам народных росписей, уже знакомых детям и новых (городецкая, гжельская, хохломская, жостовская, мезенская роспись и другие). - Продолжает формировать у детей умение свободно владеть карандашом, кистью при выполнении линейного рисунка, учит плавным поворотам руки при рисовании округлых линий, завитков в разном направлении (от веточки и от конца завитка к веточке, вертикально и горизонтально), учит осуществлять движение всей рукой при рисовании длинных линий, крупных форм, одними пальцами - при рисовании небольших форм и мелких деталей, коротких линий, штрихов, травки (хохлома), оживок (городец) и другое. - Учит детей видеть красоту созданного изображения и в передаче формы, плавности, слитности линий или их тонкости, изящности, ритмичности расположения линий и пятен, равномерности закрашивания рисунка; - чувствовать плавные переходы оттенков цвета. - Педагог учит детей выделять и передавать цветовую гамму народного декоративного искусства определенного вида. - Закрепляет у детей умение создавать композиции на листах бумаги разной формы, силуэтах предметов и игрушек; расписывать вылепленные детьми игрушки. - Закрепляет у детей умение при составлении декоративной композиции на основе того или иного вида народного искусства использовать характерные для него элементы узора и цветовую гамму. - Педагог продолжает развивать у детей навыки декоративной лепки; учит использовать разные способы лепки (налеп, углубленный рельеф), применять стеку. <p>3) <i>Конструктивная деятельность.</i></p> <ul style="list-style-type: none"> - Педагог формирует у детей интерес к разнообразным зданиям и сооружениям (жилые дома, театры и другое). - Поощряет желание передавать их особенности в конструктивной деятельности. - Предлагает детям самостоятельно находить отдельные конструктивные решения на основе
--	---

	<p>анализа существующих сооружений.</p> <p>Конструирование из строительного материала:</p> <ul style="list-style-type: none"> - педагог учит детей сооружать различные конструкции одного и того же объекта в соответствии с их назначением (мост для пешеходов, мост для транспорта). - Педагог учит детей определять, какие детали более всего подходят для постройки, как их целесообразнее скомбинировать; - продолжает развивать умение планировать процесс возведения постройки. - Продолжает формировать умение у детей сооружать постройки, объединенных общей темой (улица, машины, дома). <p>Конструирование из деталей конструкторов:</p> <ul style="list-style-type: none"> - педагог знакомит детей с разнообразными пластмассовыми конструкторами. - Учит детей создавать различные модели (здания, самолеты, поезда и так далее) по рисунку, по словесной инструкции педагога, по собственному замыслу. - Знакомит детей с деревянным конструктором, детали которого крепятся штифтами. - Учит создавать различные конструкции (мебель, машины) по рисунку и по словесной инструкции педагога. - Педагог учит детей создавать конструкции, объединенные общей темой (детская площадка, стоянка машин и другое). - Учит детей разбирать конструкции при помощи скобы и киянки (в пластмассовых конструкторах). <p>4) <i>Музыкальная деятельность.</i></p> <p>Слушание:</p> <ul style="list-style-type: none"> - педагог развивает у детей навык восприятия звуков по высоте в пределах квинты - терции; - обогащает впечатления детей и формирует музыкальный вкус, развивает музыкальную память; способствует развитию у детей мышления, фантазии, памяти, слуха; - педагог знакомит детей с элементарными музыкальными понятиями (темп, ритм); жанрами (опера, концерт, симфонический концерт), творчеством композиторов и музыкантов (русских, зарубежных и так далее); педагог знакомит детей с мелодией Государственного гимна Российской Федерации. <p>Пение:</p> <ul style="list-style-type: none"> - педагог совершенствует у детей певческий голос и вокально- слуховую координацию; - закрепляет у детей практические навыки выразительного исполнения песен в пределах от до первой октавы до ре второй октавы; учит брать дыхание и удерживать его до конца фразы; - обращает внимание на артикуляцию (дикцию); - закрепляет умение петь самостоятельно, индивидуально и коллективно, с музыкальным сопровождением и без него. <p>Песенное творчество:</p> <ul style="list-style-type: none"> - педагог учит детей самостоятельно придумывать мелодии, используя в качестве образца русские народные песни; - поощряет желание детей самостоятельно
--	---

	<p>импровизировать мелодии на заданную тему по образцу и без него, используя для этого знакомые песни, музыкальные пьесы и танцы.</p> <p>Музыкально-ритмические движения:</p> <ul style="list-style-type: none"> - педагог способствует дальнейшему развитию у детей навыков танцевальных движений, совершенствует умение выразительно и ритмично двигаться в соответствии с разнообразным характером музыки, передавая в танце эмоционально-образное содержание; - знакомит детей с национальными плясками (русские, белорусские, украинские и так далее); - педагог развивает у детей танцевально-игровое творчество; формирует навыки художественного исполнения различных образов при инсценировании песен, театральных постановок. <p>Музыкально-игровое и танцевальное творчество:</p> <ul style="list-style-type: none"> - педагог способствует развитию творческой активности детей в доступных видах музыкальной исполнительской деятельности (игра в оркестре, пение, танцевальные движения и тому подобное); - учит импровизировать под музыку соответствующего характера (лыжник, конькобежец, наездник, рыбак; лукавый котик и сердитый козлик и тому подобное); - помогает придумывать движения, отражающие содержание песни; выразительно действовать с воображаемыми предметами; учит детей самостоятельно искать способ передачи в движениях музыкальных образов. - Формирует у детей музыкальные способности; содействует проявлению активности и самостоятельности. <p>Игра на детских музыкальных инструментах:</p> <ul style="list-style-type: none"> - педагог знакомит детей с музыкальными произведениями в исполнении на различных инструментах и в оркестровой обработке; - учит детей играть на металлофоне, свирели, ударных и электронных музыкальных инструментах, русских народных музыкальных инструментах: трещотках, погремушках, треугольниках; исполнять музыкальные произведения в оркестре и в ансамбле. - Педагог активизирует использование песен, музыкально-ритмических движений, игру на музыкальных инструментах, музыкально - театрализованную деятельность в повседневной жизни и различных видах досуговой деятельности для реализации музыкально - творческих способностей ребёнка. <p>5) <i>Театрализованная деятельность.</i></p> <ul style="list-style-type: none"> - Педагог развивает самостоятельность детей в организации театрализованных игр; - поддерживает желание самостоятельно выбирать литературный и музыкальный материал для театральной постановки; развивает проявление инициативы изготовления атрибутов и декораций к спектаклю; - умение распределять между собой обязанности и роли; развивает творческую самостоятельность, эстетический вкус в передаче образа; отчетливость
--	---

	<p>произношения; использовать средства выразительности (поза, жесты, мимика, интонация, движения).</p> <ul style="list-style-type: none"> - Воспитывает любовь к театру. - Педагог учит детей использовать в театрализованной деятельности детей разные виды театра (бибабо, пальчиковый, театр на ложках, картинок, перчаточный, кукольный и другое). - Воспитывает навыки театральной культуры, приобщает к театральному искусству через просмотр театральных постановок, видеоматериалов; - рассказывает о театре, театральных профессиях. - Знакомит со средствами погружения в художественные образы (музыка, слово, хореография, декорации, костюм, грим и другое) и возможностями распознавать их особенности. - Педагог учит детей использовать разные формы взаимодействия детей и взрослых в театрализованной игре. - Развивает воображение и фантазию детей в создании и исполнении ролей. - Педагог формирует у детей умение вносить изменения и придумывать новые сюжетные линии сказок, литературных произведений, передавая их образ выразительными средствами в игре драматизации, спектакле; - формирует умение выразительно передавать в действии, мимике, пантомимике, интонации эмоциональное состояние персонажей; - самостоятельно придумывать детали костюма; - формирует у детей умение действовать и говорить от имени разных персонажей, сочетать движения театральных игрушек с речью. - Педагог формирует умение проводить анализ сыгранных ролей, просмотренных спектаклей. <p><i>б) Культурно - досуговая деятельность.</i></p> <ul style="list-style-type: none"> - Педагог продолжает формировать у детей умение проводить свободное время с интересом и пользой (рассматривание иллюстраций, просмотр анимационных фильмов, слушание музыки, конструирование и так далее). - Развивает активность детей в участие в подготовке развлечений. - Формирует навыки культуры общения со сверстниками, педагогами и гостями. - Педагог расширяет знания детей об обычаях и традициях народов России, воспитывает уважение к культуре других этносов. - Формирует чувство удовлетворения от участия в совместной досуговой деятельности. - Поддерживает интерес к подготовке и участию в праздничных мероприятиях, опираясь на полученные навыки и опыт. - Поощряет реализацию творческих проявлений в объединениях дополнительного образования.
--	---

Решение совокупных задач воспитания в рамках образовательной области «Художественно-эстетическое развитие» направлено на приобщение детей к ценностям «Культура» и «Красота», что предполагает:

- ✚ Воспитание эстетических чувств (удивления, радости, восхищения) к различным объектам и явлениям окружающего мира (природного, бытового, социального), к

- произведениям разных видов, жанров и стилей искусства (в соответствии с возрастными особенностями);
- ✚ Приобщение к традициям и великому культурному наследию русского народа, шедеврам мировой художественной культуры;
 - ✚ Становление эстетического, эмоционально-ценностного отношения к окружающему миру для гармонизации внешнего и внутреннего мира ребенка;
 - ✚ Создание условий для раскрытия детьми базовых ценностей и их проживания в разных видах художественно-творческой деятельности;
 - ✚ Формирование целостной картины мира на основе интеграции интеллектуального и эмоционально-образного способов его освоения детьми;
 - ✚ Создание условий для выявления, развития и реализации творческого потенциала каждого ребенка с учетом его индивидуальности, поддержка его готовности к творческой самореализации и сотворчеству с другими людьми (детьми и взрослыми).

2.1.5. Физическое развитие

Основные задачи образовательной деятельности	Содержание образовательной деятельности
<i>От 2 месяцев до 1 года</i>	
<p>- Обеспечить охрану и укрепление здоровья ребенка, гигиенический уход, питание;</p> <p>- организовывать физиологически целесообразный режим жизнедеятельности и двигательную активность детей, обучая основным движениям (бросание, катание, ползание, лазанье, ходьба) на основе положительного эмоционального общения и совместных действий педагога с ребенком;</p> <p>- поддерживать положительную эмоциональную реакцию при выполнении движений, чувство удовлетворения и радости от совместных действий ребенка с педагогом в играх – забавах.</p>	<p>Педагог приучает ребенка к определенному жизненному ритму и порядку в ходе режимных процессов, организует двигательную деятельность, создает условия для сохранения и укрепления здоровья средствами физического воспитания.</p> <p>С 2 месяцев педагог оказывает помощь в удержании головы в вертикальном положении, повороте ее в сторону звука, игрушки; побуждает переворачиваться со спины на бок (к 4 месяцам), на живот (к 5 месяцам), с живота на спину (к 6 месяцам); отталкиваться ногами от опоры в вертикальном положении при поддержке под мышку; побуждает захватывать и удерживать игрушку; поощряет попытки лежать на животе с опорой на предплечья, кисти рук; дотягиваться до игрушки, подползать к ней; проводит комплекс гимнастики.</p> <p>С 6 месяцев педагог помогает осваивать движения, подготавливающие к ползанию, поощряет стремление ребенка ползать, самостоятельно садиться из положения лежа и ложиться из положения сидя, уверенно переворачиваться со спины на живот и обратно, сидеть; помогает вставать и стоять с поддержкой, переступать, держась за опору (к 8 месяцам); побуждает к манипулированию предметами (берет, осматривает, перекладывает из руки в руку, размахивает, бросает и другое); проводит с ребенком комплекс гимнастики, включая упражнения с использованием предметов (колечки, погремушки).</p> <p>С 9 месяцев педагог создает условия для развития ранее освоенных движений, упражняет в ползании в разных направлениях, вставании, перешагивании, побуждает приседать и вставать, делать первые шаги вдоль опоры при поддержке за руки, за одну руку, самостоятельно; ходить за каталкой, при поддержке подниматься на ступеньки; брать, держать и бросать мяч; поощряет стремление ребенка к разнообразным</p>

	<p>движениям (приседать на корточки, поднимать предметы, переносить их, открывать и закрывать крышку коробки, ставить один предмет на другой и так далее); вызывает эмоциональный отклик и двигательные реакции на игровые действия и игры-забавы («Поехали-поехали», «Сорока – сорока», «Ладушки», «Коза рогатая», «Пташечка - перепелочка» и другое) и ритмичную музыку; проводит комплекс гимнастики и закаливания; начинает формировать первые культурно-гигиенические навыки, приучает к опрятности.</p>
<p><i>От 1 года до 2 лет</i></p>	
<p>- создавать условия для последовательного становления первых основных движений (бросание, катание, ползание, лазанье, ходьба) в совместной деятельности педагога с ребёнком;</p> <p>- создавать условия для развития равновесия и ориентировки в пространстве;</p> <p>поддерживать желание выполнять физические упражнения в паре с педагогом;</p> <p>- привлекать к участию в играх-забавах, игровых упражнениях, подвижных играх, побуждать к самостоятельным действиям;</p> <p>-укреплять здоровье ребёнка средствами физического воспитания, способствовать усвоению культурно-гигиенических навыков для приобщения к здоровому образу жизни.</p>	<p>Педагог активизирует двигательную деятельность детей, создает условия для обучения основным движениям (бросание, катание, ползание, лазанье, ходьба), развития координации при выполнении упражнений; побуждает к самостоятельному выполнению движений; обеспечивает страховку для сохранения равновесия; поощряет и поддерживает, создает эмоционально-положительный настрой, способствует формированию первых культурно-гигиенических навыков.</p> <p>В процессе физического воспитания педагог обеспечивает условия для развития основных движений и выполнения общеразвивающих упражнений.</p> <p>1) Основная гимнастика (основные движения, общеразвивающие упражнения).</p> <p>Основные движения:</p> <p>- бросание и катание: бросание мяча (диаметр 6-8 см) вниз, вдаль; катание мяча (диаметр 20-25 см) вперед из исходного положения сидя и стоя;</p> <p>- ползание, лазанье: ползание по прямой на расстояние до 2 метров; подлезание под веревку, натянутую на высоте - 50 см;</p> <p>- пролезание в обруч (диаметр 50 см), перелезание через бревно (диаметр 15-20 см); лазанье по лесенке-стремянке вверх и вниз (высота 1-1,5 метра);</p> <p>- ходьба: ходьба за педагогом стайкой в прямом направлении;</p> <p>- упражнения в равновесии: ходьба по дорожке (шириной 25-20-15 см), по ребристой доске; вверх и вниз по наклонной доске, приподнятой на 10-15-20 см (ширина доски 25-30 см, длина 1,5-2 м) с поддержкой; подъем на ступеньки и спуск с них, держась за опору; перешагивание через веревку, положенную на пол, палку или кубик высотой 5-15-18 см со страховкой.</p> <p>Общеразвивающие упражнения:</p> <p>- упражнения из исходного положения стоя, сидя, лежа с использованием предметов (погремушки, кубики, платочки и другое) и без них;</p> <p>- в комплекс включаются упражнения: поднимание рук вперед и опускание, повороты корпуса вправо и влево из положения сидя, наклоны вперед (положить кубик и поднять его, перегибаясь через веревку, натянутую на высоте 40-45 см), сгибание и разгибание ног, приседание с поддержкой педагога или у опоры.</p>

	<p>2) Подвижные игры и игровые упражнения:</p> <p>- педагог организует и проводит игры-забавы, игровые упражнения, подвижные игры, побуждая детей к активному участию и вызывая положительные эмоции.</p> <p>Детям предлагаются разнообразные игровые упражнения для закрепления двигательных навыков.</p> <p>3) Формирование основ здорового образа жизни:</p> <p>- педагог помогает осваивать элементарные культурно-гигиенические действия при приеме пищи, уходе за собой (при помощи педагога мыть руки перед едой и по мере загрязнения, пользоваться салфеткой, есть ложкой, пользоваться личным полотенцем и так далее).</p>
<p><i>От 2 до 3 лет</i></p>	
<p>- обогащать двигательный опыт детей, помогая осваивать упражнения основной гимнастики: основные движения (бросание, катание, ловля, ползание, лазание, ходьба, бег, прыжки), общеразвивающие и музыкально-ритмические упражнения;</p> <p>- развивать психофизические качества, равновесие и ориентировку в пространстве;</p> <p>- поддерживать у детей желание играть в подвижные игры вместе с педагогом в небольших подгруппах;</p> <p>- формировать интерес и положительное отношение к выполнению физических упражнений, совместным двигательным действиям;</p> <p>- укреплять здоровье детей средствами физического воспитания, формировать культурно-гигиенические навыки и навыки самообслуживания, приобщая к здоровому образу жизни.</p>	<p>Педагог формирует умение выполнять основные движения, общеразвивающие и музыкально-ритмические упражнения в различных формах физкультурно-оздоровительной работы (утренняя гимнастика, физкультурные занятия, подвижные игры, индивидуальная работа по развитию движений и другое), развивает психофизические качества, координацию, равновесие и ориентировку в пространстве. Педагог побуждает детей совместно играть в подвижные игры, действовать согласованно, реагировать на сигнал. Оптимизирует двигательную деятельность, предупреждая утомление, осуществляет помощь и страховку, поощряет стремление ребёнка соблюдать правила личной гигиены и проявлять культурно-гигиенические навыки.</p> <p>1) Основная гимнастика (основные движения, общеразвивающие упражнения).</p> <p><i>Основные движения:</i></p> <p>- бросание, катание, ловля: скатывание мяча по наклонной доске; прокатывание мяча педагогу и друг другу двумя руками стоя и сидя (расстояние 50-100 см), под дугу, в воротца; остановка катящегося мяча; передача мячей друг другу стоя; бросание мяча от груди двумя руками, снизу, из-за головы; бросание предмета в горизонтальную цель и вдаль с расстояния 100-125 см двумя и одной рукой; перебрасывание мяча через сетку, натянутую на уровне роста ребёнка с расстояния 1-1,5 м; ловля мяча, брошенного педагогом с расстояния до 1 м;</p> <p>- ползание и лазание: ползание на животе, на четвереньках до погремушки (флажка) 3-4 м (взяв её, встать, выпрямиться), по доске, лежащей на полу, по наклонной доске, приподнятой одним концом на 20-30 см; по гимнастической скамейке; проползание под дугой (30-40 см); влезание на лесенку-стремянку и спуск с нее произвольным способом;</p> <p>- ходьба: ходьба стайкой за педагогом с перешагиванием через линии, палки, кубы; на носках; с переходом на бег; на месте, приставным</p>

	<p>шагом вперед, в сторону, назад; с предметами в руке (флажок, платочек, ленточка и другие); в рассыпную и в заданном направлении; между предметами; по кругу по одному и парами, взявшись за руки;</p> <p><i>бег:</i></p> <ul style="list-style-type: none"> - бег стайкой за педагогом, в заданном направлении и в разных направлениях; между линиями (расстояние между линиями 40-30 см); за катящимся мячом; с переходом на ходьбу и обратно; непрерывный в течение 20-30-40 секунд; медленный бег на расстояние 40-80 м; <p><i>прыжки:</i></p> <ul style="list-style-type: none"> - прыжки на двух ногах на месте (10-15 раз); с продвижением вперед, через 1-2 параллельные линии (расстояние 10-20 см); в длину с места как можно дальше, через 2 параллельные линии (20-30 см); вверх, касаясь предмета, находящегося выше поднятых рук ребёнка на 10-15 см; <p><i>упражнения в равновесии:</i></p> <ul style="list-style-type: none"> - ходьба по дорожке (ширина 20 см, длина 2-3 м); по наклонной доске, приподнятой одним концом на 20 см; по гимнастической скамейке; перешагивание линий и предметов (высота 10-15 см); ходьба по извилистой дорожке (2-3 м), между линиями; подъем без помощи рук на скамейку, удерживая равновесие с положением рук в стороны; кружение на месте. <p>В процессе обучения основным движениям педагог побуждает детей действовать сообща, двигаться не наталкиваясь друг на друга, придерживаться определенного направления движения, предлагает разнообразные упражнения.</p> <p>Общеразвивающие упражнения:</p> <ul style="list-style-type: none"> - упражнения для кистей рук, развития и укрепления плечевого пояса: поднимание рук вперед, вверх, разведение в стороны, отведение назад, за спину, сгибание и разгибание, выполнение хлопков руками перед собой, над головой; махи руками вверх-вниз, вперед-назад; - упражнения для развития и укрепления мышц спины и гибкости позвоночника: повороты вправо-влево, с передачей предмета сидящему рядом ребёнку, наклоны вперед из исходного положения стоя и сидя; одновременное сгибание и разгибание ног из исходного положения сидя и лежа, поочередное поднимание рук и ног из исходного положения лежа на спине; - упражнения для развития и укрепления мышц брюшного пресса и гибкости позвоночника: сгибание и разгибание ног, держась за опору, приседание, потягивание с подниманием на носки и другое; - музыкально-ритмические упражнения, разученные на музыкальном занятии, включаются в содержание подвижных игр и игровых упражнений; - педагог показывает детям и выполняет вместе с ними: хлопки в ладоши под музыку, хлопки с одновременным притопыванием, приседание "пружинка", приставные шаги вперед-назад, кружение на носочках, имитационные
--	--

	<p>упражнения.</p> <p>Педагог предлагает образец для подражания и выполняет вместе с детьми упражнения с предметами: погремушками, платочками, малыми обручами, кубиками, флажками и другое, в том числе, сидя на стуле или на скамейке.</p> <p>2) Подвижные игры:</p> <p>- педагог развивает и поддерживает у детей желание играть в подвижные игры с простым содержанием, с текстом, с включением музыкально-ритмических упражнений. Создает условия для развития выразительности движений в имитационных упражнениях и сюжетных играх, помогает самостоятельно передавать простейшие действия некоторых персонажей (попрыгать, как зайчики, помахать крыльшками, как птичка, походить как лошадка, поклевать зернышки, как цыплята, и тому подобное).</p> <p>3) Формирование основ здорового образа жизни:</p> <p>- педагог формирует у детей полезные привычки и элементарные культурно-гигиенические навыки при приеме пищи, уходе за собой (самостоятельно и правильно мыть руки перед едой, после прогулки и посещения туалета, чистить зубы, пользоваться предметами личной гигиены); поощряет умения замечать нарушения правил гигиены, оценивать свой внешний вид, приводить в порядок одежду; способствует формированию положительного отношения к закалывающим и гигиеническим процедурам, выполнению физических упражнений.</p>
<p><i>От 3 до 4 лет</i></p>	
<p>- обогащать двигательный опыт детей, используя упражнения основной гимнастики (строевые упражнения, основные движения, общеразвивающие, в том числе музыкально-ритмические упражнения), спортивные упражнения, подвижные игры, помогая согласовывать свои действия с действиями других детей, соблюдать правила в игре;</p> <p>- развивать психофизические качества, ориентировку в пространстве, координацию, равновесие, способность быстро реагировать на сигнал;</p> <p>- формировать интерес и положительное отношение к занятиям физической культурой и активному отдыху, воспитывать самостоятельность;</p> <p>- укреплять здоровье детей средствами физического воспитания, создавать условия для формирования правильной осанки, способствовать усвоению правил безопасного поведения в двигательной деятельности;</p> <p>- закреплять культурно-гигиенические навыки и навыки самообслуживания, формируя полезные привычки, приобщая к здоровому образу жизни.</p>	<p>Педагог формирует умение организованно выполнять строевые упражнения, находить свое место при совместных построениях, передвижениях. Выполнять общеразвивающие, музыкально - ритмические упражнения по показу; создает условия для активной двигательной деятельности и положительного эмоционального состояния детей.</p> <p>Педагог воспитывает умение слушать и следить за показом, выполнять предложенные задания сообща, действуя в общем для всех темпе. Организует подвижные игры, помогая детям выполнять движения с эмоциональным отражением замысла, соблюдать правила в подвижной игре.</p> <p>Педагог продумывает и организует активный отдых, приобщает детей к здоровому образу жизни, к овладению элементарными нормами и правилами поведения в двигательной деятельности, формирует умения и навыки личной гигиены, воспитывает полезные для здоровья привычки.</p> <p>1) Основная гимнастика (основные движения, общеразвивающие и строевые упражнения). <i>Основные движения:</i></p> <p>- бросание, катание, ловля, метание: прокатывание двумя руками большого мяча вокруг предмета, подталкивая его сверху или сзади;</p> <p>- скатывание мяча по наклонной доске; катание</p>

	<p>мяча друг другу, сидя парами ноги врозь, стоя на коленях; прокатывание мяча в воротца, под дугу, стоя парами;</p> <ul style="list-style-type: none"> - ходьба вдоль скамейки, прокатывая по ней мяч двумя и одной рукой; - произвольное прокатывание обруча, ловля обруча, катящегося от педагога; - бросание мешочка в горизонтальную цель (корзину) двумя и одной рукой; - подбрасывание мяча вверх и ловля его; - бросание мяча о землю и ловля его; - бросание и ловля мяча в парах; бросание, одной рукой мяча в обруч, расположенный на уровне глаз ребёнка, с расстояния 1,5 м; метание вдаль; - перебрасывание мяча через сетку; <p><i>ползание, лазанье:</i> ползание на четвереньках на расстояние 4-5-6 м до кегли (взять её, встать, выпрямиться, поднять двумя руками над головой);</p> <ul style="list-style-type: none"> - по гимнастической скамейке, за катящимся мячом; - проползание на четвереньках под 3-4 дугами (высота 50 см, расстояние 1 м); - ползание на четвереньках с опорой на ладони и ступни по доске; влезание на лесенку-стремянку или гимнастическую стенку произвольным способом (не пропуская реек) и спуск с нее; - подлезание под дугу, не касаясь руками пола; <p><i>ходьба:</i> ходьба в заданном направлении, небольшими группами, друг за другом по ориентирам (по прямой, по кругу, обходя предметы, в рассыпную, "змейкой", с поворотом и сменой направления); на носках; высоко поднимая колени, перешагивая предметы, с остановкой по сигналу; парами друг за другом, в разных направлениях; с выполнением заданий (присесть, встать, идти дальше);</p> <ul style="list-style-type: none"> - по наклонной доске; - в чередовании с бегом; <p><i>бег:</i> бег группами и по одному за направляющим, в рассыпную, со сменой темпа;</p> <ul style="list-style-type: none"> - по кругу, обегая предметы, между двух или вдоль одной линии; со сменой направления, с остановками, мелким шагом, на носках; - в чередовании с ходьбой; - убежание от ловящего, ловля убегающего; бег в течение 50-60 сек; - быстрый бег 10-15 м; - медленный бег 120-150 м; <p><i>прыжки:</i> прыжки на двух и на одной ноге; на месте, продвигаясь вперед на 2-3 м; через линию, (вперед и, развернувшись, в обратную сторону);</p> <ul style="list-style-type: none"> - в длину с места (не менее 40 см); - через 2 линии (расстояние 25-30 см), из обруча в обруч (плоский) по прямой; - через 4-6 параллельных линий (расстояние 15-20 см); спрыгивание (высота 10-15 см), перепрыгивание через веревку (высота 2-5 см); - упражнения в равновесии: ходьба по прямой и извилистой дорожке (ширина 15-20 см, длина 2-2,5 м), обычным и приставным шагом; по гимнастической скамье, по ребристой доске, наклонной доске;
--	---

	<p>- перешагивая рейки лестницы, лежащей на полу; по шнуру, плоскому обучу, лежащему на полу, приставным шагом; с выполнением заданий (присесть, встать и продолжить движение);</p> <p>- на носках, с остановкой.</p> <p><i>Общеразвивающие упражнения:</i></p> <p><i>упражнения для кистей рук, развития и укрепления мышц плечевого пояса:</i> поднимание и опускание прямых рук вперед, отведение их в стороны, вверх, на пояс, за спину (одновременно, поочередно); перекладывание предмета из одной руки в другую; хлопки над головой и перед собой;</p> <p>- махи руками; упражнения для кистей рук;</p> <p><i>упражнения для развития и укрепления мышц спины и гибкости позвоночника:</i> потягивание, приседание, обхватив руками колени;</p> <p>- наклоны вперед и в стороны; сгибание и разгибание ног из положения сидя;</p> <p>- поднимание и опускание ног из положения лежа;</p> <p>- повороты со спины на живот и обратно;</p> <p><i>упражнения для развития и укрепления мышц ног и брюшного пресса:</i> поднимание и опускание ног, согнутых в коленях;</p> <p>- приседание с предметами, поднимание на носки; выставление ноги вперед, в сторону, назад;</p> <p>- музыкально-ритмические упражнения, разученные на музыкальных занятиях, педагог включает в содержание физкультурных занятий, различные формы активного отдыха и <i>подвижные игры:</i></p> <p>- ритмичная ходьба и бег под музыку по прямой и по кругу, держась за руки, на носках, топающим шагом, вперед, приставным шагом;</p> <p>- поочередное выставление ноги вперед, на пятку, притопывание, приседания "пружинки", кружение;</p> <p>- имитационные движения – разнообразные упражнения, раскрывающие понятный детям образ, настроение или состояние (веселый котенок, хитрая лиса, шустрый зайчик и так далее).</p> <p><i>Строевые упражнения:</i></p> <p>- педагог предлагает детям следующие строевые упражнения: построение в колонну по одному, в шеренгу, в круг по ориентирам; перестроение в колонну по два, врассыпную, смыкание и размыкание обычным шагом, повороты направо и налево переступанием.</p> <p>Педагог выполняет вместе с детьми упражнения из разных исходных положений (стоя, ноги слегка расставлены, ноги врозь, сидя, лежа на спине, животе, с заданным положением рук), с предметами (кубики двух цветов, флажки, кегли и другое).</p> <p>2) Подвижные игры: педагог поддерживает активность детей в процессе двигательной деятельности, организуя сюжетные и несюжетные подвижные игры. Воспитывает умение действовать сообща, соблюдать правила, начинать и заканчивать действия по указанию и в соответствии с сюжетом игры, двигаться определенным способом и в заданном направлении, придавать своим движениям</p>
--	--

	<p>выразительность (кошка просыпается, потягивается, мяукает).</p> <p>3) Спортивные упражнения: педагог обучает детей спортивным упражнениям на прогулке или во время физкультурных занятий на свежем воздухе. Катание на санках, лыжах, велосипеде может быть организовано в самостоятельной двигательной деятельности в зависимости от имеющихся условий, а также региональных и климатических особенностей.</p> <p>Катание на санках: по прямой, перевоза игрушки или друг друга, и самостоятельно с невысокой горки.</p> <p><i>Ходьба на лыжах:</i> по прямой, ровной лыжне ступающим и скользящим шагом, с поворотами переступанием.</p> <p><i>Катание на трехколесном велосипеде:</i> по прямой, по кругу, с поворотами направо, налево.</p> <p><i>Плавание:</i> погружение в воду, ходьба и бег в воде прямо и по кругу, игры с плавающими игрушками в воде.</p> <p>4) Формирование основ здорового образа жизни: педагог поддерживает стремление ребёнка самостоятельно ухаживать за собой, соблюдать порядок и чистоту, ухаживать за своими вещами и игрушками; формирует первичные представления о роли чистоты, аккуратности для сохранения здоровья, напоминает о необходимости соблюдения правил безопасности в двигательной деятельности (бегать, не наталкиваясь друг на друга, не толкать товарища, не нарушать правила).</p> <p>5) Активный отдых.</p> <p>Физкультурные досуги: досуг проводится 1-2 раза в месяц во второй половине дня на свежем воздухе, продолжительностью 20-25 минут. Содержание составляют подвижные игры и игровые упражнения, игры-забавы, аттракционы, хороводы, игры с пением, музыкально-ритмические упражнения.</p> <p>Дни здоровья: в этот день проводятся подвижные игры на свежем воздухе, физкультурный досуг, спортивные упражнения, возможен выход за пределы участка ДОО (прогулка-экскурсия). День здоровья проводится один раз в квартал.</p>
<i>От 4 до 5 лет</i>	
<ul style="list-style-type: none"> - обогащать двигательный опыт детей, способствуя техничному выполнению упражнений основной гимнастики (строевые упражнения, основные движения, общеразвивающие, в том числе музыкально-ритмические упражнения), создавать условия для освоения спортивных упражнений, подвижных игр; - формировать психофизические качества (сила, быстрота, выносливость, гибкость, ловкость), развивать координацию, меткость, ориентировку в пространстве; - воспитывать волевые качества, самостоятельность, стремление соблюдать правила в подвижных играх, проявлять самостоятельность при выполнении физических упражнений; 	<p>Педагог формирует двигательные умения и навыки, развивает психофизические качества при выполнении упражнений основной гимнастики, а также при проведении подвижных и спортивных игр. Помогает точно принимать исходное положение, поддерживает стремление соблюдать технику выполнения упражнений, правила в подвижной игре, показывает возможность использования разученного движения в самостоятельной двигательной деятельности, помогает укреплять дружеские взаимоотношения со сверстниками, слышать и выполнять указания, ориентироваться на словесную инструкцию; поощряет проявление целеустремленности и упорства в достижении цели, стремление к творчеству.</p>

<ul style="list-style-type: none"> - продолжать формировать интерес и положительное отношение к физической культуре и активному отдыху, формировать первичные представления об отдельных видах спорта; - укреплять здоровье ребёнка, опорно-двигательный аппарат, формировать правильную осанку, повышать иммунитет средствами физического воспитания; - формировать представления о факторах, влияющих на здоровье, воспитывать полезные привычки, способствовать усвоению правил безопасного поведения в двигательной деятельности. 	<p>Педагог способствует овладению элементарными нормами и правилами здорового образа жизни, формирует представление о правилах поведения в двигательной деятельности, закрепляет полезные привычки, способствующие укреплению и сохранению здоровья.</p> <p>1) Основная гимнастика (основные движения, общеразвивающие упражнения, ритмическая гимнастика и строевые упражнения).</p> <p><i>Основные движения:</i></p> <ul style="list-style-type: none"> - бросание, катание, ловля, метание: прокатывание мяча между линиями, шнурами, палками (длина 2-3 м), положенными (на расстоянии 15-20 см одна от другой) и огибая кубики или кегли, расставленные по одной линии на расстоянии 70-80 см; прокатывание обруча педагогу, удержание обруча, катящегося от педагога; - прокатывание обруча друг другу в парах; - подбрасывание мяча вверх и ловля его после удара об пол; - бросание и ловля мяча в паре; перебрасывание мяча друг другу в кругу; - бросание мяча двумя руками из-за головы стоя; - скатывание мяча по наклонной доске, попадая в предмет; - отбивание мяча правой и левой рукой о землю не менее 5 раз подряд; - подбрасывание и ловля мяча не менее 3-4 раз подряд; - бросание мяча двумя руками из-за головы сидя; бросание вдаль; попадание в горизонтальную и вертикальную цели с расстояния 2-2,5 м; <p><i>ползание, лазанье:</i></p> <ul style="list-style-type: none"> - ползание на четвереньках "змейкой" между расставленными кеглями, по наклонной доске, по гимнастической скамейке на животе, подтягиваясь руками; проползание в обручи, под дуги; - влезание на гимнастическую стенку и спуск с нее, не пропуская реек; - переход по гимнастической стенке с пролета на пролет вправо и влево на уровне 1-2 рейки, ползание на четвереньках с опорой на стопы и ладони; - подлезание под веревку или дугу, не касаясь руками пола прямо и боком; <p><i>ходьба:</i> ходьба обычная, в колонне по одному, придерживаясь указанного направления, с изменением темпа; на носках, на пятках, на внешней стороне стопы, приставным шагом вперед и по шнуру; перешагивая предметы;</p> <ul style="list-style-type: none"> - чередуя мелкий и широкий шаг, "змейкой", с остановкой по сигналу, в противоположную сторону; со сменой ведущего; в чередовании с бегом, прыжками; приставным шагом вперед, в сторону, назад на месте; с разным положением рук (на поясе, в стороны (плечи развести), за спиной); <p><i>бег:</i> бег в колонне по одному, на носках, высоко поднимая колени;</p> <ul style="list-style-type: none"> - обегая предметы; - на месте; - бег враспынную по сигналу с последующим нахождением своего места в колонне;
--	--

	<ul style="list-style-type: none"> - в парах; - по кругу, держась за руки; со сменой направляющего, меняя направление движения и темп; непрерывный бег 1-1,5 мин; - пробегание 30-40 м в чередовании с ходьбой 2-3 раза; медленный бег 150-200 м; - бег на скорость 20 м; челночный бег 2х5 м; - перебегание подгруппами по 5-6 человек с одной стороны площадки на другую; - бег враспынную с ловлей и увертыванием; <p><i>прыжки:</i> прыжки на двух ногах на месте, с поворотом вправо и влево, вокруг себя, ноги вместе-ноги врозь, стараясь достать предмет, подвешенный над головой;</p> <ul style="list-style-type: none"> - подпрыгивание на двух ногах с продвижением вперед на 2-3 м; перепрыгивание через шнур, плоский кубик (высота 5 см), через 4-6 линий (расстояние между линиями 40-50 см); выполнение 20 подпрыгиваний с небольшими перерывами; - прыжки в длину с места; спрыгивание со скамейки; прямой галоп; - попытки выполнения прыжков с короткой скакалкой; <p><i>упражнения в равновесии:</i> ходьба по доске, по скамье (с перешагиванием через предметы, с мешочком на голове, с предметом в руках, ставя ногу с носка руки в стороны);</p> <ul style="list-style-type: none"> - ходьба по доске до конца и обратно с поворотом; - ходьба по наклонной доске вверх и вниз; - стойка на одной ноге, вторая поднята коленом вперед, в сторону, руки в стороны или на поясе; - пробегание по наклонной доске вверх и вниз; - ходьба по доске и расхождение вдвоем на ней; - кружение в одну, затем в другую сторону с платочками, руки на пояс, руки в стороны. <p>Педагог обучает разнообразным упражнениям, которые дети могут переносить в самостоятельную двигательную деятельность.</p> <p>Общеразвивающие упражнения:</p> <p><i>упражнения для кистей рук, развития и укрепления мышц рук и плечевого пояса:</i> основные положения и движения рук (в стороны, вперед, вверх, назад, за спину, на пояс, перед грудью); переключивание предмета из одной руки в другую;</p> <ul style="list-style-type: none"> - сгибание и разгибание рук, махи руками; сжимание и разжимание кистей рук, вращение кистями; выполнение упражнений пальчиковой гимнастики; повороты головы вправо и влево, наклоны головы; - упражнения для развития и укрепления мышц спины и гибкости позвоночника: наклоны вперед, вправо, влево, повороты корпуса вправо и влево из исходных положений стоя и сидя; поочередное поднятие ног из положения лежа на спине, на животе, стоя на четвереньках; - упражнения для развития и укрепления мышц ног и брюшного пресса: сгибание и разгибание ног; - отведение ноги вперед, в сторону, назад; выставление ноги на пятку (носок); - приседания на всей стопе и на носках с
--	--

	<p>разведением коленей в стороны;</p> <ul style="list-style-type: none"> - поднимание на носки и опускание на всю ступню; захватывание стопами и переключивание предметов с места на место. <p>Повышаются требования к детям при выполнении общеразвивающих упражнений. Педагог предлагает выполнять общеразвивающие упражнения из разных исходных положений, в разном темпе (медленном, среднем, быстром) с предметами и без них. К предметам и пособиям, названным ранее, добавляются малые мячи, косички, палки, обручи и другое. Разученные упражнения включаются в комплексы утренней гимнастики, физкультминутки и другие формы физкультурно-оздоровительной работы.</p> <p><i>Ритмическая гимнастика:</i></p> <ul style="list-style-type: none"> - музыкально-ритмические упражнения, разученные на музыкальном занятии, педагог включает в комплексы общеразвивающих упражнений (простейшие связки упражнений ритмической гимнастики), в физкультминутки и подвижные игры. <p><i>Рекомендуемые упражнения:</i> ритмичная ходьба под музыку в разном темпе; на носках, топающим шагом, приставным шагом прямо и боком, прямым галопом, по кругу, держа за руки, с высоким подниманием колена на месте и в движении прямо и вокруг себя, подскоки по одному и в парах под музыку; выставление ноги на пятку, на носок, притопывание под ритм, повороты, поочередное "выбрасывание" ног, движение по кругу выполняя шаг с носка, ритмичные хлопки в ладоши под ритмичную музыку, комбинации из двух освоенных движений в сочетании с хлопками.</p> <p><i>Строевые упражнения:</i></p> <ul style="list-style-type: none"> - педагог предлагает детям следующие строевые упражнения: построение в колонну по одному, по два, по росту, в рассыпную; - размыкание и смыкание на вытянутые руки, равнение по ориентирам и без; - перестроение из колонны по одному в колонну по два в движении, со сменой ведущего; - из одной колонны или шеренги в звенья на месте и в движении; повороты направо, налево, кругом на месте переступанием и в движении. <p>2) Подвижные игры: педагог продолжает закреплять основные движения и развивать психофизические качества в подвижных играх, поощряет желание выполнять роль водящего, развивает пространственную ориентировку, самостоятельность и инициативность в организации знакомых игр с небольшой группой сверстников;</p> <ul style="list-style-type: none"> - приучает к выполнению правил, поощряет проявление целеустремленности, настойчивости, творческих способностей детей (придумывание и комбинирование движений в игре). <p>3) Спортивные упражнения: педагог обучает детей спортивным упражнениям на прогулке или во время физкультурных занятий на свежем воздухе. Катание на санках, лыжах, велосипеде может быть организовано в самостоятельной</p>
--	--

	<p>двигательной деятельности в зависимости от имеющихся условий, а также региональных и климатических особенностей.</p> <p><i>Катание на санках:</i> подъем с санками на гору, скатывание с горки, торможение при спуске, катание на санках друг друга.</p> <p><i>Катание на трехколесном и двухколесном велосипеде, самокате:</i> по прямой, по кругу с поворотами, с разной скоростью.</p> <p><i>Ходьба на лыжах:</i> скользящим шагом, повороты на месте, подъем на гору "ступающим шагом" и "полуёлочкой".</p> <p><i>Плавание:</i> погружение в воду с головой, попеременные движения ног в воде, держась за бортик, доску, палку, игры с предметами в воде, доставание их со дна, ходьба за предметом в воде.</p> <p>4) Формирование основ здорового образа жизни: педагог уточняет представления детей о здоровье, факторах, положительно влияющих на него, правилах безопасного поведения в двигательной деятельности (соблюдать очередность при занятиях с оборудованием, не толкать товарища, бегать в колонне, не обгоняя друг друга и другое), способствует пониманию детьми необходимости занятий физической культурой, важности правильного питания, соблюдения гигиены, закаливания для сохранения и укрепления здоровья.</p> <p>- Формирует первичные представления об отдельных видах спорта.</p> <p>5) Активный отдых.</p> <p><i>Физкультурные праздники и досуги:</i> педагог привлекает детей данной возрастной группы к участию в праздниках детей старшего дошкольного возраста в качестве зрителей. Праздники проводятся 2 раза в год, продолжительностью не более 1-1,5 часов.</p> <p>Досуг организуется 1-2 раза в месяц во второй половине дня преимущественно на свежем воздухе, продолжительностью 20-25 минут. Содержание составляют: подвижные игры, игры с элементами соревнования, аттракционы, музыкально-ритмические и танцевальные упражнения.</p> <p>Досуги и праздники могут быть направлены на решение задач приобщения к здоровому образу жизни, иметь социально-значимую и патриотическую тематику, посвящаться государственным праздникам, включать подвижные игры народов России.</p> <p><i>Дни здоровья</i> проводятся 1 раз в три месяца. В этот день проводятся физкультурно-оздоровительные мероприятия, прогулки, игры на свежем воздухе.</p>
<i>От 5 до 6 лет</i>	
<p>- обогащать двигательный опыт, создавать условия для оптимальной двигательной деятельности, развивая умения осознанно, технично, точно, активно выполнять упражнения основной гимнастики, осваивать спортивные упражнения, элементы спортивных игр, элементарные туристские навыки;</p> <p>- развивать психофизические качества,</p>	<p>Педагог совершенствует двигательные умения и навыки, развивает психофизические качества, обогащает двигательный опыт детей разнообразными физическими упражнениями, поддерживает детскую инициативу.</p> <p>Закрепляет умение осуществлять самоконтроль и оценку качества выполнения упражнений другими детьми; создает условия для</p>

координацию, мелкую моторику ориентировку в пространстве, равновесие, точность и меткость, воспитывать самоконтроль и самостоятельность, проявлять творчество при выполнении движений и в подвижных играх, соблюдать правила в подвижной игре, взаимодействовать в команде;

- воспитывать патриотические чувства и нравственно-волевые качества в подвижных и спортивных играх, формах активного отдыха;
- продолжать развивать интерес к физической культуре, формировать представления о разных видах спорта и достижениях российских спортсменов;
- укреплять здоровье ребёнка, формировать правильную осанку, укреплять опорно-двигательный аппарат, повышать иммунитет средствами физического воспитания;
- расширять представления о здоровье и его ценности, факторах на него влияющих, оздоровительном воздействии физических упражнений, туризме как форме активного отдыха;
- воспитывать бережное и заботливое отношение к своему здоровью и здоровью окружающих, осознанно соблюдать правила здорового образа жизни и безопасности в двигательной деятельности и во время туристских прогулок и экскурсий.

освоения элементов спортивных игр, использует игры-эстафеты; поощряет осознанное выполнение упражнений и соблюдение правил в подвижных играх; поддерживает предложенные детьми варианты их усложнения; поощряет проявление нравственно-волевых качеств, дружеских взаимоотношения со сверстниками.

Педагог уточняет, расширяет и закрепляет представления о здоровье и здоровом образ жизни, начинает формировать элементарные представления о разных формах активного отдыха, включая туризм, способствует формированию навыков безопасного поведения в двигательной деятельности. Организует для детей и родителей (законных представителей) туристские прогулки и экскурсии, физкультурные праздники и досуги с соответствующей тематикой.

1) Основная гимнастика (основные движения, общеразвивающие упражнения, ритмическая гимнастика и строевые упражнения).

Основные движения:

- бросание, катание, ловля, метание: прокатывание мяча по гимнастической скамейке, направляя его рукой (правой и левой); прокатывание обруча, бег за ним и ловля; прокатывание набивного мяча;
 - передача мяча друг другу стоя и сидя, в разных построениях; перебрасывание мяча друг другу и ловля его разными способами стоя и сидя, в разных построениях;
 - отбивание мяча об пол на месте 10 раз;
 - ведение мяча 5-6 м;
 - метание в цель одной и двумя руками снизу и из-за головы;
 - метание вдаль предметов разной массы (мешочки, шишки, мячи и другие); перебрасывание мяча из одной руки в другую; подбрасывание и ловля мяча одной рукой 4-5 раз подряд; перебрасывание мяча через сетку, забрасывание его в баскетбольную корзину;
 - ползание, лазанье: ползание на четвереньках, разными способами (с опорой на ладони и колени, на ступни и ладони, предплечья и колени), ползание на четвереньках по прямой, толкая головой мяч (3-4 м), "змейкой" между кеглями; переползание через несколько предметов подряд, под дугами, в туннеле;
 - ползание на животе; ползание по скамейке с опорой на предплечья и колени; ползание на четвереньках по скамейке назад;
 - проползание под скамейкой;
 - лазанье по гимнастической стенке чередующимся шагом;
- ходьба:* ходьба обычным шагом, на носках, на пятках, с высоким подниманием колен, приставным шагом в сторону (направо и налево), в полуприседе, мелким и широким шагом, перекатом с пятки на носок, гимнастическим шагом, с закрытыми глазами 3-4 м;
- ходьба "змейкой" без ориентиров; в колонне по одному и по два вдоль границ зала, обозначая повороты;
- бег:* бег в колонне по одному, "змейкой", с

	<p>перестроением на ходу в пары, звенья, со сменой ведущих;</p> <ul style="list-style-type: none"> - бег с пролезанием в обруч; - с ловлей и увертыванием; - высоко поднимая колени; - между расставленными предметами; - группами, догоняя убегающих, и убегая от ловящих; - в заданном темпе, обегая предметы; - мелким и широким шагом; непрерывный бег 1,5-2 мин; - медленный бег 250-300 м; - быстрый бег 10 м 2-3-4 раза; - челночный бег 2x10 м, 3x10 м; - пробегание на скорость 20 м; бег под вращающейся скакалкой; <p><i>прыжки</i>: подпрыгивание на месте одна нога вперед-другая назад, ноги скрестно-ноги врозь;</p> <ul style="list-style-type: none"> - на одной ноге; - подпрыгивание с хлопками перед собой, над головой, за спиной; - подпрыгивание с ноги на ногу, продвигаясь вперед через начерченные линии, из кружка в кружок; - перепрыгивание с места предметы высотой 30 см; - спрыгивание с высоты в обозначенное место; - подпрыгивание на месте 30-40 раз подряд 2 раза; - подпрыгивание на одной ноге 10-15 раз; - прыжки на двух ногах с продвижением вперед на 3-4 м; на одной ноге (правой и левой) 2-2,5 м; - перепрыгивание боком невысокие препятствия (шнур, канат, кубик); - впрыгивание на возвышение 20 см двумя ногами; - прыжки в длину с места; в высоту с разбега; в длину с разбега; - прыжки со скакалкой: перешагивание и прыжки через неподвижную скакалку (высота 3-5 см); перепрыгивание через скакалку с одной ноги на другую с места, шагом и бегом; - прыжки через скакалку на двух ногах, через вращающуюся скакалку; <p><i>упражнения в равновесии</i>: ходьба по шнуру прямо и зигзагообразно, приставляя пятку одной ноги к носку другой;</p> <ul style="list-style-type: none"> - стойка на гимнастической скамье на одной ноге; - поднятие на носки и опускание на всю стопу, стоя на скамье; - пробегание по скамье; - ходьба навстречу и расхождение вдвоем на лежащей на полу доске; - ходьба по узкой рейке гимнастической скамейки (с поддержкой); - приседание после бега на носках, руки в стороны; кружение парами, держась за руки; "ласточка". <p>Педагог продолжает обучать разнообразным физическим упражнениям, которые дети самостоятельно и творчески используют в игровой и повседневной деятельности.</p> <p>Общеразвивающие упражнения: <i>упражнения для кистей рук, развития и</i></p>
--	--

	<p><i>укрепления мышц рук и плечевого пояса:</i></p> <ul style="list-style-type: none"> - поднятие рук вперед, в стороны, вверх, через стороны вверх (одновременно, поочередно, последовательно); - махи руками вперед-назад с хлопком впереди и сзади себя; перекладывание предмета из одной руки в другую впереди и сзади себя; - поднятие рук со сцепленными в замок пальцами (кисти повернуть тыльной стороной внутрь); сжимание и разжимание кистей; <p><i>упражнения для развития и укрепления мышц спины и гибкости позвоночника:</i></p> <ul style="list-style-type: none"> - поднятие рук вверх и опускание вниз, стоя у стены, касаясь её затылком, лопатками и ягодицами или лежа на спине; - наклоны вперед, касаясь ладонями пола, наклоны вправо и влево; - поднятие ног, сгибание и разгибание и скрещивание их из исходного положения лежа на спине; <p><i>упражнения для развития и укрепления мышц ног и брюшного пресса:</i></p> <ul style="list-style-type: none"> - приседание, обхватывая колени руками; махи ногами; поочередное поднятие и опускание ног из положения лежа на спине, руки в упоре; - захватывание предметов ступнями и пальцами ног и перекладывание их с места на место. <p>Педагог поддерживает стремление детей выполнять упражнения с разнообразными предметами (гимнастической палкой, обручем, мячом, скакалкой и другими). Подбирает упражнения из разнообразных исходных положений: сидя, лежа на спине, боку, животе, стоя на коленях, на четвереньках, с разным положением рук и ног (стоя ноги вместе, врозь; руки вниз, на поясе, перед грудью, за спиной). Педагог поддерживает инициативу, самостоятельность и поощряет комбинирование и придумывание детьми новых общеразвивающих упражнений. Разученные упражнения включаются в комплексы утренней гимнастики и другие формы физкультурно-оздоровительной работы.</p> <p><i>Ритмическая гимнастика:</i></p> <ul style="list-style-type: none"> - музыкально-ритмические упражнения и комплексы общеразвивающих упражнений (ритмической гимнастики) педагог включает в содержание физкультурных занятий, некоторые из упражнений в физкультминутки, утреннюю гимнастику, различные формы активного отдыха и подвижные игры. <p>Рекомендуемые упражнения: ходьба и бег в соответствии с общим характером музыки, в разном темпе, на высоких полупальцах, на носках, пружинящим, топающим шагом, "с каблука", вперед и назад (спиной), с высоким поднятием колена (высокий шаг) с ускорением и замедлением темпа легкий ритмичный бег на носках, различные виды галопа (прямой галоп, боковой галоп, кружение);</p> <ul style="list-style-type: none"> - подскоки на месте и с продвижением вперед, вокруг себя, в сочетании с хлопками и бегом, кружение по одному и в парах, комбинации из
--	--

	<p>двух-трех освоенных движений.</p> <p><i>Строевые упражнения:</i></p> <p>- педагог продолжает обучение детей строевым упражнениям: построение по росту, поддерживая равнение в колонне, шеренге; построение в колонну по одному, в шеренгу, в круг; перестроение в колонну по три, в две шеренги на месте и при передвижении; размыкание в колонне на вытянутые вперед руки, в шеренге на вытянутые руки в стороны; повороты налево, направо, кругом переступанием и прыжком; ходьба "змейкой", расхождение из колонны по одному в разные стороны с последующим слиянием в пары.</p> <p>2) Подвижные игры: педагог продолжает закреплять и совершенствовать основные движения детей в сюжетных и несюжетных подвижных играх, в играх с элементами соревнования, играх-эстафетах, оценивает качество движений и поощряет соблюдение правил, помогает быстро ориентироваться в пространстве, наращивать и удерживать скорость, проявлять находчивость, целеустремленность.</p> <p>Педагог обучает взаимодействию детей в команде, поощряет оказание помощи и взаимовыручки, инициативы при организации игр с небольшой группой сверстников, младшими детьми; воспитывает и поддерживает проявление нравственно-волевых качеств, самостоятельности и сплоченности, чувства ответственности за успехи команды, стремление к победе, стремление к преодолению трудностей; развивает творческие способности, поддерживает инициативу детей в играх (выбор игр, придумывание новых вариантов, комбинирование движений). Способствует формированию духовно-нравственных качеств, основ патриотизма и гражданской идентичности в подвижных играх.</p> <p>3) Спортивные игры: педагог обучает детей элементам спортивных игр, которые проводятся в спортивном зале или на спортивной площадке в зависимости от имеющихся условий и оборудования, а также региональных и климатических особенностей.</p> <p>Городки: бросание биты сбоку, выбивание городка с кона (5-6 м) и полукона (2-3 м); знание 3-4 фигур.</p> <p>Элементы баскетбола: перебрасывание мяча друг другу от груди; ведение мяча правой и левой рукой; забрасывание мяча в корзину двумя руками от груди; игра по упрощенным правилам.</p> <p>Бадминтон: отбивание волана ракеткой в заданном направлении; игра с педагогом.</p> <p>Элементы футбола: отбивание мяча правой и левой ногой в заданном направлении; ведение мяча ногой между и вокруг предметов; отбивание мяча о стенку; передача мяча ногой друг другу (3-5 м); игра по упрощенным правилам.</p> <p>4) Спортивные упражнения: педагог обучает детей спортивным упражнениям на прогулке или во время физкультурных занятий на свежем воздухе в зависимости от условий: наличия</p>
--	---

	<p>оборудования и климатических условий региона.</p> <p>Катание на санках: по прямой, со скоростью, с горки, подъем с санками в гору, с торможением при спуске с горки.</p> <p>Ходьба на лыжах: по лыжне (на расстояние до 500 м); скользящим шагом; повороты на месте (направо и налево) с переступанием; подъем на склон прямо "ступающим шагом", "полуёлочкой" (прямо и наискось), соблюдая правила безопасного передвижения.</p> <p>Катание на двухколесном велосипеде, самокате: по прямой, по кругу, с разворотом, с разной скоростью; с поворотами направо и налево, соблюдая правила безопасного передвижения.</p> <p>Плавание: с движениями прямыми ногами вверх и вниз, сидя на бортике и лежа в воде, держась за опору; ходьба по дну вперед и назад, приседая, погружаясь в воду до подбородка, до глаз, опуская лицо в воду, приседание под водой, доставая предметы, идя за предметами по прямой в спокойном темпе и на скорость; скольжение на груди, плавание произвольным способом.</p> <p>5) Формирование основ здорового образа жизни: педагог продолжает уточнять и расширять представления детей о факторах, положительно влияющих на здоровье (правильное питание, выбор полезных продуктов, занятия физкультурой, прогулки на свежем воздухе).</p> <p>- Формировать представления о разных видах спорта (футбол, хоккей, баскетбол, бадминтон, плавание, фигурное катание, художественная и спортивная гимнастика, лыжный спорт и другие) и выдающихся достижениях российских спортсменов, роли физкультуры и спорта для укрепления здоровья. Уточняет и расширяет представления о правилах безопасного поведения в двигательной деятельности (при активном беге, прыжках, взаимодействии с партнером, в играх и упражнениях с мячом, гимнастической палкой, скакалкой, обручем, предметами, пользовании спортивным инвентарем и оборудованием) и учит их соблюдать в ходе туристских прогулок.</p> <p>- Продолжает воспитывать заботливое отношение к здоровью своему и окружающих (соблюдать чистоту и правила гигиены, правильно питаться, выполнять профилактические упражнения для сохранения и укрепления здоровья).</p> <p>б) Активный отдых.</p> <p><i>Физкультурные праздники и досуги:</i> педагоги организуют праздники (2 раза в год, продолжительностью не более 1,5 часов). Содержание праздников составляют ранее освоенные движения, в том числе, спортивные и гимнастические упражнения, подвижные и спортивные игры.</p> <p><i>Досуг</i> организуется 1-2 раза в месяц во второй половине дня преимущественно на свежем воздухе, продолжительностью 30-40 минут. <i>Содержание составляют:</i> подвижные игры, игры-эстафеты, музыкально-ритмические упражнения, творческие задания.</p> <p><i>Досуги и праздники</i> могут быть направлены на</p>
--	--

	<p>решение задач приобщения к здоровому образу жизни, иметь социально-значимую и патриотическую тематику, посвящаться государственным праздникам, олимпиаде и другим спортивным событиям, включать подвижные игры народов России.</p> <p><i>Дни здоровья:</i> педагог проводит 1 раз в квартал. В этот день проводятся оздоровительные мероприятия и туристские прогулки.</p> <p><i>Туристские прогулки и экскурсии.</i> Педагог организует для детей непродолжительные пешие прогулки и экскурсии с постепенно удлиняющимися переходами - на стадион, в парк, на берег моря и другое. Время перехода в одну сторону составляет 30-40 минут, общая продолжительность не более 1,5-2 часов. Время непрерывного движения 20 минут, с перерывом между переходами не менее 10 минут.</p> <p>- Педагог формирует представления о туризме как виде активного отдыха и способе ознакомления с природой и культурой родного края; оказывает помощь в подборе снаряжения (необходимых вещей и одежды) для туристской прогулки, организует наблюдение за природой, обучает ориентироваться на местности, соблюдать правила гигиены и безопасного поведения, осторожность в преодолении препятствий; организует с детьми разнообразные подвижные игры во время остановки.</p>
<p><i>От 6 до 7 лет</i></p>	
<ul style="list-style-type: none"> - обогащать двигательный опыт детей с помощью упражнений основной гимнастики, развивать умения технично, точно, осознанно, рационально и выразительно выполнять физические упражнения, осваивать туристские навыки; - развивать психофизические качества, точность, меткость, глазомер, мелкую моторику, ориентировку в пространстве; - самоконтроль, самостоятельность, творчество; - поощрять соблюдение правил в подвижной игре, проявление инициативы и самостоятельности при её организации, партнерское взаимодействие в команде; - воспитывать патриотизм, нравственно-волевые качества и гражданскую идентичность в двигательной деятельности и различных формах активного отдыха; - формировать осознанную потребность в двигательной деятельности, поддерживать интерес к физической культуре и спортивным достижениям России, расширять представления о разных видах спорта; - сохранять и укреплять здоровье детей средствами физического воспитания, расширять и уточнять представления о здоровье, факторах на него влияющих, средствах его укрепления, туризме, как форме активного отдыха, физической культуре и спорте, спортивных событиях и достижениях, правилах безопасного поведения в двигательной деятельности и при проведении туристских прогулок и экскурсий; - воспитывать бережное, заботливое отношение к 	<p>Педагог создает условия для дальнейшего совершенствования основных движений, развития психофизических качеств и способностей, закрепления общеразвивающих, музыкально-ритмических упражнений и их комбинаций, спортивных упражнений, освоения элементов спортивных игр, игр-эстафет. Поощряет стремление выполнять упражнения технично, рационально, экономно, выразительно, в соответствии с разнообразным характером музыки, ритмом, темпом, амплитудой.</p> <p>В процессе организации разных форм физкультурно-оздоровительной работы педагог обучает детей следовать инструкции, слышать и выполнять указания, соблюдать дисциплину, осуществлять самоконтроль и давать оценку качества выполнения упражнений.</p> <p>Поддерживает стремление творчески использовать двигательный опыт в самостоятельной деятельности и на занятиях гимнастикой, самостоятельно организовывать и придумывать подвижные игры, общеразвивающие упражнения, комбинировать их элементы, импровизировать.</p> <p>Педагог продолжает приобщать детей к здоровому образу жизни: расширяет и уточняет представления о факторах, влияющих на здоровье, способах его сохранения и укрепления, оздоровительных мероприятиях, поддерживает интерес к физической культуре, спорту и туризму, активному отдыху, воспитывает полезные привычки, осознанное, заботливое, бережное</p>

<p>здоровью и человеческой жизни, развивать стремление к сохранению своего здоровья и здоровья окружающих людей, оказывать помощь и поддержку другим людям.</p>	<p>отношение к своему здоровью и здоровью окружающих.</p> <p>1) Основная гимнастика (основные движения, общеразвивающие упражнения, ритмическая гимнастика и строевые упражнения).</p> <p><u>Основные движения:</u></p> <ul style="list-style-type: none"> - бросание, катание, ловля, метание: бросание мяча вверх, о землю и ловля его двумя руками не менее 20 раз подряд, одной рукой не менее 10 раз; - передача и перебрасывание мяча друг другу сидя по-турецки, лежа на животе и на спине, в ходьбе; - прокатывание и перебрасывание друг другу набивных мячей; перебрасывание мяча друг другу снизу, от груди, сверху двумя руками; - одной рукой от плеча; передача мяча с отскоком от пола из одной руки в другую; - метание в цель из положения стоя на коленях и сидя; метание вдаль, метание в движущуюся цель; - забрасывание мяча в баскетбольную корзину; - катание мяча правой и левой ногой по прямой, в цель, между предметами, друг другу; ведение мяча, продвигаясь между предметами, по кругу; - ведение мяча с выполнением заданий (поворотом, передачей другому). - ползание, лазанье: ползание на четвереньках по гимнастической скамейке вперед и назад; на животе и на спине, отталкиваясь руками и ногами; - влезание на гимнастическую стенку до верха и спуск с нее чередующимся шагом одноименным и разноименным способом; - перелезание с пролета на пролет по диагонали; - пролезание в обруч разными способами; - лазанье по веревочной лестнице; - выполнение упражнений на канате (захват каната ступнями ног, выпрямление ног с одновременным сгибанием рук, перехватывание каната руками); - влезание по канату на доступную высоту; <p>ходьба: ходьба обычная, гимнастическим шагом, скрестным шагом, спиной вперед;</p> <ul style="list-style-type: none"> - выпадами, с закрытыми глазами, приставными шагами назад; в приседе, с различными движениями рук, в различных построениях; <p>бег: бег в колонне по одному, враспынную, парами, тройками, четверками; с остановкой по сигналу, в сочетании с прыжками (с линии на линию, из кружка в кружок);</p> <ul style="list-style-type: none"> - высоко поднимая колени, стараясь коснуться коленями ладоней согнутых в локтях рук; с захлестыванием голени назад; - выбрасывая прямые ноги вперед; - бег 10 м с наименьшим числом шагов; медленный бег до 2-3 минут; - быстрый бег 20 м 2-3 раза с перерывами; - челночный бег 3x10 м; бег наперегонки; - бег из разных исходных положений (лежа на животе, ногами по направлению к движению, сидя по-турецки, лежа на спине, головой к направлению бега); - бег со скакалкой, бег по пересеченной местности; <p>прыжки: подпрыгивания на двух ногах 30 раз в чередовании с ходьбой, на месте и с поворотом кругом;</p>
---	--

	<p>- смещая ноги вправо – влево – вперед - назад, с движениями рук; впрыгивание на предметы высотой 30 см с разбега 3 шага;</p> <p>- подпрыгивания вверх из глубокого приседа; прыжки на одной ноге, другой толкая перед собой камешек; прыжки в длину и в высоту с места и с разбега на соревнование;</p> <p>прыжки с короткой скакалкой: прыжки на двух ногах с промежуточными прыжками и без них;</p> <p>- прыжки с ноги на ногу;</p> <p>- бег со скакалкой; прыжки через обруч, вращая его как скакалку;</p> <p>прыжки через длинную скакалку: пробегание под вращающейся скакалкой, прыжки через вращающуюся скакалку с места;</p> <p>- вбегание под вращающуюся скакалку - прыжок - выбегание;</p> <p>- пробегание под вращающейся скакалкой парами.</p> <p>упражнения в равновесии: подпрыгивание на одной ноге, продвигаясь вперед, другой ногой катя перед собой набивной мяч;</p> <p>- стойка на носках; стойка на одной ноге, закрыв по сигналу глаза;</p> <p>- ходьба по гимнастической скамейке, с перешагиванием посередине палки, пролезанием в обруч, приседанием и поворотом кругом;</p> <p>- ходьба по гимнастической скамейке, приседая на одной ноге, другую пронося прямой вперед сбоку скамейки; ходьба по узкой рейке гимнастической скамейки прямо и боком;</p> <p>- ходьба по гимнастической скамейке, на каждый шаг высоко поднимая прямую ногу и делая под ней хлопок; прыжки на одной ноге вперед, удерживая на колени другой ноги мешочек с песком;</p> <p>- ходьба по шнуру, опираясь на стопы и ладони; кружение с закрытыми глазами, остановкой и сохранением заданной позы; после бега, прыжков, кружения остановка и выполнение "ласточки".</p> <p>Педагог способствует совершенствованию двигательных навыков детей, создает условия для поддержания инициативы и развития творчества, выполнения упражнений в различных условиях и комбинациях, использования двигательного опыта в игровой деятельности и повседневной жизни.</p> <p>Общеразвивающие упражнения:</p> <p><i>упражнения для кистей рук, развития и укрепления мышц рук и плечевого пояса:</i> поднимание и опускание рук (одновременное, поочередное и последовательное) вперед, в сторону, вверх, сгибание и разгибание рук; сжимание пальцев в кулак и разжимание; махи и рывки руками; круговые движения вперед и назад; упражнения пальчиковой гимнастики;</p> <p><i>упражнения для развития и укрепления мышц спины и гибкости позвоночника:</i> повороты корпуса вправо и влево из разных исходных положений, наклоны вперед, вправо, влево из положения стоя и сидя; поочередное поднимание и опускание ног лежа на спине;</p> <p><i>упражнения для развития и укрепления мышц ног и брюшного пресса:</i> сгибание и разгибание ног,</p>
--	--

махи ногами из положения стоя, держась за опору, лежа на боку, сидя, стоя на четвереньках; выпады вперед и в сторону; приседания у стены (затылок, лопатки, ягодицы и пятки касаются стены); подошвенное и тыльное сгибание и разгибание стоп; захватывание предметов ступнями и пальцами ног, перекладывание их с места на место.

Педагог проводит с детьми разнообразные упражнения с акцентом на качестве выполнения движений, в том числе, в парах, с предметами и без них, из разных исходных положений, в разном темпе, с разным мышечным напряжением и амплитудой, с музыкальным сопровождением. Предлагает упражнения с разноименными движениями рук и ног, на ориентировку в пространстве, с усложнением исходных положений и техники выполнения (вращать обруч одной рукой вокруг вертикальной оси, на предплечье и кистях рук, перед собой и сбоку и другое).

Педагог поддерживает и поощряет инициативу, самостоятельность и творчество детей (придумать новое упражнение или комбинацию из знакомых движений). Разученные упражнения включаются в комплексы утренней гимнастики, физкультминутки и другие формы физкультурно-оздоровительной работы.

Ритмическая гимнастика:

музыкально-ритмические упражнения и комплексы общеразвивающих упражнений (ритмической гимнастики) педагог включает в содержание физкультурных занятий, в физкультминутки, утреннюю гимнастику, различные формы активного отдыха и подвижные игры. Могут быть использованы следующие упражнения, разученные на музыкальных занятиях: танцевальный шаг польки, переменный шаг, шаг с притопом, с хлопками, поочередное выбрасывание ног вперед в прыжке, на носок, приставной шаг с приседанием и без, с продвижением вперед, назад а сторону, кружение, подскоки, приседание с выставлением ноги вперед, в сторону на носок и на пятку, комбинации из двух-трех движений в сочетании с хлопками, с притопом, движениями рук, в сторону в такт и ритм музыки.

Строевые упражнения:

педагог совершенствует навыки детей в построении, перестроении, передвижении строем: быстрое и самостоятельное построение в колонну по одному и по два, в круг, в шеренгу; равнение в колонне, шеренге; перестроение из одной колонны в колонну по двое, по трое, по четыре на ходу, из одного круга в несколько (2-3); расчет на первый - второй и перестроение из одной шеренги в две; размыкание и смыкание приставным шагом; повороты направо, налево, кругом; повороты во время ходьбы на углах площадки.

2) Подвижные игры: педагог продолжает знакомить детей подвижным играм, поощряет использование детьми в самостоятельной

	<p>деятельности разнообразных по содержанию подвижных игр (в том числе, игр с элементами соревнования, игр-эстафет), способствующих развитию психофизических и личностных качеств, координации движений, умению ориентироваться в пространстве.</p> <p>Педагог поддерживает стремление детей самостоятельно организовывать знакомые подвижные игры со сверстниками, справедливо оценивать свои результаты и результаты товарищей; побуждает проявлять смелость, находчивость, волевые качества, честность, целеустремленность. Поощряет творчество детей, желание детей придумывать варианты игр, комбинировать движения, импровизировать. Продолжает воспитывать сплоченность, взаимопомощь, чувство ответственности за успехи и достижения команды, стремление вносить свой вклад в победу команды, преодолевать трудности. Способствует формированию духовно-нравственных качеств, основ патриотизма и гражданской идентичности.</p> <p>3) Спортивные игры: педагог обучает детей элементам спортивных игр, которые проводятся в спортивном зале или на площадке в зависимости от имеющихся условий и оборудования, а также региональных и климатических особенностей.</p> <p>Городки: бросание биты сбоку, от плеча, занимая правильное исходное положение; знание 4-5 фигур, выбивание городков с полукона и кона при наименьшем количестве бросков бит.</p> <p>Элементы баскетбола: передача мяча друг другу (двумя руками от груди, одной рукой от плеча); перебрасывание мяча друг другу двумя руками от груди, стоя напротив друг друга и в движении; ловля летящего мяча на разной высоте (на уровне груди, над головой, сбоку, снизу, у пола и тому подобное) и с разных сторон; забрасывание мяча в корзину двумя руками из-за головы, от плеча; ведение мяча одной рукой, передавая его из одной руки в другую, передвигаясь в разных направлениях, останавливаясь и снова передвигаясь по сигналу.</p> <p>Элементы футбола: передача мяча друг другу, отбивая его правой и левой ногой, стоя на месте; ведение мяча "змейкой" между расставленными предметами, попадание в предметы, забивание мяча в ворота, игра по упрощенным правилам.</p> <p>Элементы хоккея: (без коньков - на снегу, на траве): ведение шайбы клюшкой, не отрывая её от шайбы; прокатывание шайбы клюшкой друг другу, задерживание шайбы клюшкой; ведение шайбы клюшкой вокруг предметов и между ними; забрасывание шайбы в ворота, держа клюшку двумя руками (справа и слева); попадание шайбой в ворота, ударяя по ней с места и после ведения.</p> <p>Бадминтон: перебрасывание волана ракеткой на сторону партнера без сетки, через сетку, правильно удерживая ракетку.</p> <p>Элементы настольного тенниса: подготовительные упражнения с ракеткой и мячом (подбрасывать и ловить мяч одной рукой,</p>
--	---

	<p>ракеткой с ударом о пол, о стену); подача мяча через сетку после его отскока от стола.</p> <p>4) Спортивные упражнения: педагог продолжает обучать детей спортивным упражнениям на прогулке или во время физкультурных занятий на свежем воздухе в зависимости от имеющихся условий, а также региональных и климатических особенностей.</p> <p>Катание на санках: игровые задания и соревнования в катании на санях на скорость.</p> <p>Ходьба на лыжах: скользящим шагом по лыжне, заложив руки за спину 500-600 метров в медленном темпе в зависимости от погодных условий; попеременным двухшажным ходом (с палками); повороты переступанием в движении; поднимание на горку "лесенкой", "ёлочкой".</p> <p>Катание на коньках: удержание равновесия и принятие исходного положения на коньках (на снегу, на льду); приседания из исходного положения; скольжение на двух ногах с разбега; повороты направо и налево во время скольжения; торможения; скольжение на правой и левой ноге, попеременно отталкиваясь.</p> <p>Катание на двухколесном велосипеде, самокате: по прямой, по кругу, змейкой, объезжая препятствие, на скорость.</p> <p>Плавание: погружение в воду с головой с открытыми глазами, скольжение на груди и спине, двигая ногами (вверх - вниз); проплывание в воротца, с надувной игрушкой или кругом в руках и без; произвольным стилем (от 10-15 м); упражнения комплексов гидроаэробики в воде у бортика и без опоры.</p> <p>5) Формирование основ здорового образа жизни: педагог расширяет, уточняет и закрепляет представления о факторах, положительно влияющих на здоровье, роли физической культуры и спорта в укреплении здоровья; разных видах спорта (санный спорт, борьба, теннис, синхронное плавание и другие), спортивных событиях и достижениях отечественных спортсменов. Дает доступные по возрасту представления о профилактике и охране здоровья, правилах безопасного поведения в двигательной деятельности (при активном беге, прыжках, играх-эстафетах, взаимодействии с партнером, в играх и упражнениях с мячом, гимнастической палкой, скакалкой, обручем, предметами, пользовании спортивным инвентарем, оборудованием), во время туристских прогулок и экскурсий. Приучает детей следить за своей осанкой, формирует представление о том, как оказывать элементарную первую помощь, оценивать свое самочувствие; воспитывает чувство сострадания к людям с особенностями здоровья, поддерживает стремление детей заботиться о своем здоровье и самочувствии других людей.</p> <p>6) Активный отдых.</p> <p>Физкультурные праздники и досуги: педагоги организуют праздники (2 раза в год, продолжительностью не более 1,5 часов). Содержание праздников предусматривают</p>
--	--

	<p>сезонные спортивные упражнения, элементы соревнования, с включением игр-эстафет, спортивных игр, на базе ранее освоенных физических упражнений.</p> <p><i>Досуг организуется 1-2 раза в месяц во второй половине дня преимущественно на свежем воздухе, продолжительностью 40-45 минут.</i></p> <p>Содержание досуга включает: подвижные игры, в том числе, игры народов России, игры-эстафеты, музыкально-ритмические упражнения, импровизацию, танцевальные упражнения, творческие задания.</p> <p>Досуги и праздники направлены на решение задач приобщения к здоровому образу жизни, должны иметь социально-значимую и патриотическую тематику, посвящаться государственным праздникам, ярким спортивным событиям и достижениям выдающихся спортсменов.</p> <p>Дни здоровья: проводятся 1 раз в квартал. В этот день педагог организует оздоровительные мероприятия, в том числе физкультурные досуги, и туристские прогулки.</p> <p>Туристские прогулки и экскурсии организуются при наличии возможностей дополнительного сопровождения и организации санитарных стоянок.</p> <p>Педагог организует пешеходные прогулки. Время перехода в одну сторону составляет 35-40 минут, общая продолжительность не более 2-2,5 часов. Время непрерывного движения 20-30 минут, с перерывом между переходами не менее 10 минут. В ходе туристской прогулки с детьми проводятся подвижные игры и соревнования, наблюдения за природой родного края, ознакомление с памятниками истории, боевой и трудовой славы, трудом людей разных профессий.</p> <p>Для организации детского туризма педагог формирует представления о туризме, как форме активного отдыха, туристских маршрутах, видах туризма, правилах безопасности и ориентировки на местности: правильно по погоде одеваться для прогулки, знать содержимое походной аптечки, укладывать рюкзак весом от 500 гр. до 1 кг (более тяжелые вещи класть на дно, скручивать валиком и аккуратно укладывать запасные вещи и коврик, продукты, мелкие вещи, игрушки, регулировать лямки); преодолевать несложные препятствия на пути, наблюдать за природой и фиксировать результаты наблюдений, ориентироваться на местности, оказывать помощь товарищу, осуществлять страховку при преодолении препятствий, соблюдать правила гигиены и безопасного поведения во время туристской прогулки.</p>
--	---

Решение совокупных задач воспитания в рамках образовательной области "Физическое развитие" направлено на приобщение детей к ценностям "Жизнь", "Здоровье", что предполагает:

- ✚ воспитание осознанного отношения к жизни как основоположной ценности и здоровью как совокупности физического, духовного и социального благополучия человека;

- ✚ формирование у ребёнка возрастосообразных представлений и знаний в области физической культуры, здоровья и безопасного образа жизни;
- ✚ становление эмоционально-ценностного отношения к здоровому образу жизни, физическим упражнениям, подвижным играм, закаливанию организма, гигиеническим нормам и правилам;
- ✚ воспитание активности, самостоятельности, самоуважения, коммуникабельности, уверенности и других личностных качеств;
- ✚ приобщение детей к ценностям, нормам и знаниям физической культуры в целях их физического развития и саморазвития;
- ✚ формирование у ребёнка основных гигиенических навыков, представлений о здоровом образе жизни.

2.2. Часть, формируемая участниками образовательных отношений

Формируемая часть составляется на основании потребностей участников образовательных отношений. Содержание данной главы составлено по результатам анализа анкетирования родительской и педагогической общественности детского сада.

Образовательная область	Программы, технологии	Дети дошкольного возраста
«Социально-коммуникативное развитие»	✚ «Основы безопасности детей дошкольного возраста», Н.Н. Авдеевой, О.Л. Князевой, Р.Б.ИД Детство -Пресс, 2016	От 3 до 7 лет
«Познавательное развитие»	✚ Программа «Юный эколог» Николаева С.Н.	От 3 до 7 лет
	✚ Программа «Моя Югра. Край в котором я живу» Зашихин Е.С., Киричек Е.А., Проснякова Т.И.	От 5 до 7 лет
	✚ Программа по финансовой грамотности «Юный финансист»	От 5 до 7 лет
«Речевое развитие»	✚ Программа «Социокультурные истоки», автор И.А.Кузьмин, ИД «Истоки», 2015	От 3 до 7 лет
«Художественно - эстетическое развитие»	✚ Лыкова И.А. «ЦВЕТНЫЕ ЛАДОШКИ». Парциальная программа художественно-эстетического развития детей 2–7 лет в изобразительной деятельности (формирование эстетического отношения к миру). – М.: ИД «Цветной мир», 2019. – 136 с	От 4 до 7 лет
«Физическое развитие»	✚ Программа «Феникс». Шахматы для дошкольников / А. В. Кузин, Н. В. Коновалов, Н. С. Скаржинский. – М.: Линка-Пресс, 2017. – 12 с.	От 5 до 7 лет

Программа «Основы безопасности детей дошкольного возраста» (авторы, Р.Б. Стеркина, Н.Н. Авдеева)

Ориентирована на то, чтобы дать детям необходимые знания об общепринятых человеком нормах поведения, сформировать основы экологической культуры, ценности здорового образа жизни, помочь дошкольникам овладеть элементарными навыками поведения дома, на улице, в транспорте. Программа имеет социально-личностное направление.

Цель программы – воспитание у ребенка навыков адекватного поведения в различных неожиданных ситуациях, самостоятельности и ответственности за свое поведение.

Задачи:

1. Формирование ценностей здорового образа жизни.

2. Формирование основ безопасного поведения во дворе, на улице, в общественном транспорте.

3. Формирование знаний об осторожном обращении с опасными предметами и правильном поведении при контактах с незнакомыми людьми.

Особенность работы по программе, состоит также в осознании педагогом большого значения положительного примера со стороны взрослых, и прежде всего педагога. Налаживание контактов с родителями и достижение полного взаимопонимания - неизбежные условия эффективности в воспитании детей. Формирование безопасного поведения неизбежно связано с целым рядом запретов. Если запретов будет слишком много – ребенок не сможет выполнить их в полной мере, и неизбежно будет нарушать. Необходимо выделить основное содержание, которое требует совместных усилий педагогов и родителей, определить перечень жизненно важных правил и запретов, выполнение которых для ребенка обязательно и дома, и в детском саду.

Парциальная программа экологического воспитания «Юный эколог» С.Н. Николаева.

Знакомство дошкольников с миром природы осуществляется в процессе наблюдений, опытнической деятельности, экскурсий, моделирования, чтения произведений художественной и познавательной литературы, рассматривания иллюстраций, просмотра видеофильмов и т.п.

Все эти формы работы способствуют расширению представлений детей о мире природы, обогащению словарного запаса, развитию связной речи, воспитанию нравственных качеств. Дошкольники учатся устанавливать причинно-следственные связи между различными объектами и явлениями природы; знакомятся с правилами поведения на природе; участвуют в посильном труде на природе, учатся ухаживать за обитателями уголка природы и т.п.

В программе намеренно не дается жесткой привязки задач и содержания экологического воспитания к тому или иному возрасту, что позволяет начать ее реализацию в любой возрастной группе детского сада. Это позволяют воспитателю осуществлять индивидуальный подход к детям, регулируя на каждом этапе объем и глубину решения поставленных задач.

Принципы реализации программы.

- постепенное в течение учебного года и от возраста к возрасту наращивание объема материала: от рассмотрения 1-2 объектов природы, 1-2 способов их взаимосвязи со средой обитания к последовательному увеличению количества объектов и механизмов их морфофункциональной взаимосвязи с внешними условиями;
- использование непосредственного природного окружения, которое составляет жизненное пространство дошкольников: систематическое изучение растений и животных зеленой зоны дошкольного учреждения, а затем объектов природы, которые можно продемонстрировать наглядно;
- постепенное познавательное продвижение дошкольников: от единичных сенсорных впечатлений, объектов и явлений природы к многообразию этих впечатлений, конкретным, полноценным представлениям, а затем к обобщению представлений на основе объединения растений и животных в группы по их экологическому сходству;
- широкое использование в работе с дошкольниками разных видов практической деятельности: систематическое включение их в сенсорное обследование объектов и явлений природы, проведение опытов, создание и поддержание необходимых условий для

жизни растений и животных зеленой зоны дошкольного учреждения, различные виды изобразительной деятельности на основе впечатлений о природе, изготовление предметов и игрушек из природного материала;

- подача познавательного материала и организация деятельности с помощью приемов, вызывающих у дошкольников положительные эмоции, переживания, разнообразные чувства; с использованием народных сказок, сказочных персонажей, разнообразных кукол и игрушек, разных видов игр.

Материал программы распределен на весь учебный год по месяцам и неделям. В течение учебного года этот материал постепенно усложняется, нарастает объем знаний, впечатлений, интеллектуальных и практических умений. Каждая тема в начале года представлена достаточно просто и неоднократно повторяется в течение учебного года. В конце года дети уже имеют некоторую систему представлений, на основе которых их можно подвести к первоначальным обобщениям.

Материал программы реализуется через разные виды практической деятельности: выращивание растений, поддержание необходимых условий для животных, зимнюю подкормку птиц, ведение календаря природы, проведение опытов, изготовление книг о природе, участие в подготовке и проведении акций. В ходе работы по программе широко используются сказки, игры, игровые обучающие ситуации, вызывающие у детей положительные эмоции.

«Моя Югра. Край в котором я живу»/ Зашихин Е.С., Киричек Е.А., Проснякова Т.И. Цель программы – расширение представлений воспитанников о своей малой Родине – Ханты-Мансийском автономном округе – Югре.

Задачи:

1. Дать представление о Ханты-Мансийском автономном округе – Югре как части Российской Федерации, о городах, природе, растительном и животном мире родного края, об особенностях векового уклада и быта народов, исторически населяющих Югру.

2. Развивать память, художественное мышление, навыки прикладного творчества, мелкую моторику рук.

3. Воспитывать патриотизм, любовь к родному краю. Программа формирует у детей целостную картину мира, т. к. используются знания из различных предметных областей, таких как история, обществознание, естествознание, изобразительное искусство, ручной труд.

Освоение содержания Программы способствует эмоциональному развитию личности ребенка и формированию его креативного мышления.

Программа по финансовой грамотности детей дошкольного возраста «Юный финансист».

Цель Программы: Содействие формированию первичных социальных компетенций воспитанников в сфере личных и семейных финансов.

Основные задачи Программы:

1. Формировать умения дошкольников:

- понимать и ценить окружающий предметный мир (мир вещей как результат труда людей);
- уважать людей, умеющих трудиться и честно зарабатывать деньги;
- осознавать взаимосвязь понятий «труд—продукт—деньги» и «стоимость продукта в зависимости от его качества», видеть красоту человеческого творения• признавать

авторитетными качества человека-хозяина: бережливость, рациональность, экономность, трудолюбие и вместе с тем—щедрость, благородство, честность, отзывчивость сочувствие (примеры меценатства, материальной взаимопомощи, поддержки и т.п.);

➤ рационально оценивать способы и средства выполнения желаний корректировать собственные потребности, выстраивать их иерархию и временную перспективу реализации;

➤ применять полученные умения и навыки в реальных жизненных ситуациях.

2. Воспитывать бережное отношение ко всем видам собственности (личной, общественной), семейному и общественному достоянию, материальным ресурсам.

Обучение по Программе проводилось в совместной деятельности. Ознакомление детей с основными базовыми финансово – экономическими понятиями проходило через различные виды деятельности, такие как настольные игры, игры – соревнования, игра – праздник, сюжетно-ролевые игры, беседа-обсуждение, чтение (художественная литература, пословицы), использование художественных приемов (загадок), аппликации, рисование, оформление фотовыставок.

Программа духовно-нравственного воспитания «Социокультурные истоки» и «Воспитание на социокультурном опыте» (автор: профессор И.А. Кузьмин и профессор А.В. Камкин) (автор А.И. Кузьмин) направлена на формирование духовно – нравственной основы личности, а также приобщения детей и их родителей к базовым духовным, нравственным и социокультурным ценностям России.

Программа «Социокультурные истоки» для дошкольного образования предусматривает освоение детьми и их родителями системы духовных ценностей. Сердцевину «Истоков» составляют ценности культуры. Для маленького ребенка более понятными являются близкие, родные, традиционные ценности, поэтому в программу заложено широкое знакомство детей с изустной литературой. Дошедший до нас фольклор родного народа, является хранителем Отечественного языка, что само по себе уже представляет большую ценность. Мудрые пословицы и умные с хитрецей загадки, хороводные игры, песенки и потешки, торжественные былины, поучительные сказки и сказки, лучшие образцы литературных текстов классиков русской литературы, картины наших выдающихся художников, музыкальные произведения русских композиторов, родная песня и народная игрушка, помогают дошкольникам лучше понять и принять ценности родной культуры. Значительную часть программы «Истоки» составляют ценности внутреннего мира человека: Вера, Надежда, Любовь, Мудрость.

Нравственные ценности такие как способность к различению добра и зла, послушание, почитание родителей, забота о ближнем, терпение, доброта, сострадание, сорадование в радости раскрывают для ребенка – дошкольника особенности национального характера, лицо народа. Постигая нравственные ценности своего народа, ребенок выходит и на овладение основами гражданской культуры.

Реализация содержания программы «Истоки» являются пропедевтическим курсом обучения и рассчитана на 4 года развития детей с 3 до 8 лет.

Лыкова И.А. «ЦВЕТНЫЕ ЛАДОШКИ». Парциальная программа художественно-эстетического развития детей 4–7 лет в изобразительной деятельности (формирование эстетического отношения к миру).

Цель программы - формирование у детей раннего и дошкольного возраста эстетического отношения и художественно-творческих способностей в изобразительной деятельности.

Основные задачи:

1. Развитие эстетического восприятия художественных образов (в произведениях искусства) и предметов (явлений) окружающего мира как эстетических объектов.

2.Создание условий для свободного экспериментирования с художественными материалами и инструментами.

3. Ознакомление с универсальным «языком» искусства - средствами художественно-образной выразительности.

4. Амплификация (обогащение) индивидуального художественно-эстетического опыта (эстетической апперцепции): «осмысленное чтение» - распрямление и опредмечивание художественно-эстетических объектов с помощью воображения и эмпатии (носителем и выразителем эстетического выступает цельный художественный образ как универсальная категория); интерпретация художественного образа и содержания, заключённого в художественную форму.
5. Развитие художественно-творческих способностей в продуктивных видах детской деятельности.
6. Воспитание художественного вкуса и чувства гармонии.
7. Создание условий для многоаспектной и увлекательной активности детей в художественно-эстетическом освоении окружающего мира.
8. Формирование эстетической картины мира и основных элементов «Я - концепции-творца».

Интеграция разных видов изобразительного искусства и художественной деятельности детей на основе принципа взаимосвязи обобщённых представлений (интеллектуальный компонент) и обобщённых способов действий (операциональный компонент) обеспечивает оптимальные условия для полноценного развития художественно-эстетических способностей детей в соответствии с их возрастными и индивидуальными возможностями.

Программа «Феникс». Шахматы для дошкольников / А. В. Кузин, Н. В. Коновалов, Н. С. Скаржинский.

Цель программы: создание интеллектуально-спортивной среды для развития социально-коммуникативных и познавательных личностных качеств ребенка.

Задачи программы:

- ✓ **социально-коммуникативные** (правила поведения на соревнованиях, в том числе в ситуациях успеха и неуспеха):
 - усвоение норм и ценностей, принятых в обществе, включая моральные и нравственные ценности (в том числе эффективнее – на примере сказочных персонажей);
 - становление самостоятельности, целенаправленности и саморегуляции собственных действий;
 - формирование безопасных основ поведения в социуме;
 - развитие навыков общения и взаимодействия ребенка со сверстниками в соревновательной деятельности;
- ✓ **познавательные** (во время теоретических и практических занятий):
 - развитие любознательности и познавательной мотивации;
 - формирование навыков сознательных действий посредством «действий в уме».

Основные принципы реализации Программы

В целях организации качественной работы предполагается придерживаться следующих принципов:

- системный подход, реализация образовательного содержания «от общего к частному»;
- принцип «единства аффекта и интеллекта» (Л.С. Выготский) – интегрированный подход;
- развитие у детей навыков поисковой деятельности, то есть создание проблемных ситуаций, которые будут мотивировать ребенка к самостоятельному поиску возможностей их разрешения;
- учет индивидуальных особенностей (в том числе лидерских качеств, инициативности, различий в темпе выполнения задач и пр.);

- создание условий для мотивации к саморазвитию (стимулирование у детей желания в различной свободной деятельности повторять (дополнять) пройденный материал);
- использование формата диалога (ребенка со взрослым, детей между собой, педагогов друг с другом и с родителями) как основной базы процесса передачи информации и способа речевого развития.

2.2.1. Формы, способы, методы и средства реализации Программы

Вариативные формы дошкольного образования — это современные модели, направленные на наиболее полное удовлетворение спроса населения на услуги дошкольного образования и качество оказываемых услуг, в том числе, на создание условий для развития негосударственного сектора дошкольного образования, обеспечение поддержки семейного воспитания. Вариативные формы дошкольного образования создаются с целью увеличения охвата детей дошкольным образованием и создания равных стартовых возможностей при поступлении детей в школу. Вариативные формы дошкольного образования предусматривают разный режим пребывания детей, как с нормой развития, так и с ограниченными возможностями здоровья и особыми образовательными потребностями.

В МАДОУ организованы следующие вариативные формы дошкольного образования для детей с 2 месяцев до 7 лет:

- группа сокращенного дня с 2-х месяцев до 1 года;
- группа сокращенного дня от 1 года до 3 лет;
- группа вечернего пребывания воспитанников;
- группа утреннего пребывания воспитанников;
- центр поддержки семей и развития детей младенческого и раннего возраста, посещающих и не посещающих ДОУ (поддержка беременных женщин);
- консультационный пункт.

Группы сокращенного дня (ГСД) - вариативная форма дошкольного образования, которая создается для детей раннего и дошкольного возраста с целью обеспечения их всестороннего развития и формирования у них основ школьного обучения, оказание консультативно-методической поддержки их родителям (законным представителям) в организации воспитания и обучения ребенка, его социальной адаптации и формировании предпосылок учебной деятельности.

Центр поддержки семьи - создается с целью обеспечения единства и преемственности семейного и общественного воспитания; оказание психолого-педагогической помощи родителям; поддержка всестороннего развития личности детей, не посещающих образовательные учреждения.

Служба ранней помощи (СРП) - создается для детей от 2-х месяцев до 4-х лет с выявленными нарушениями развития (или риском нарушения), не посещающими образовательные учреждения. Цель.СРП - организованная психолого-педагогическая и социальная поддержка семьи, имеющей ребенка с выявленными нарушениями развития (риском нарушения), не посещающего образовательное учреждение, подбор адекватных способов взаимодействия с ребенком, его воспитания и обучения, коррекция отклонений в развитии.

Таким образом, вариативность образования - один из основополагающих принципов и направление развития современной системы образования в России. Вариативный образовательный процесс - взаимосвязанная деятельность всех участников образовательного процесса по реализации целей образования, осуществляемых в условиях выбора содержания (в рамках государственных стандартов), средств и способов деятельности и общения, ценностно-смыслового отношения личности к целям, содержанию и процессу образования.

Развитие ребенка в образовательном процессе детского сада осуществляется целостно в процессе всей его жизнедеятельности. В то же время освоение любого вида деятельности требует обучения общим и специальным умениям, необходимым для ее осуществления.

В результате психологических исследований было установлено, что интерес к познанию у детей появляется тогда, когда им в доступной форме дают систематизированные знания, отражающие существенные связи в зависимости от тех областей действительности, с которыми сталкивается ребенок в своей повседневной жизни.

Система должна соответствовать возможностям, а не наличествующему уровню мышления. Наиболее эффективное влияние оказывают системы знаний, построенные по иерархическому принципу. На основе исходного понятия выводятся следующие понятия, между ними устанавливается соподчинение, своего рода субординация, которая является результатом анализируемых и обобщаемых фактов, которые ребенок узнал ранее.

Одной из важнейших форм познания является положение, сформулированное А.В. Запорожцем, согласно которому у ребенка в процессе предметно-чувственной деятельности могут возникать представления, которые он в образной форме отражает, например, в своих рисунках, творческих рассказах и т.п. Данный принцип систематизации знаний наиболее успешно используется при ознакомлении детей с такими областями действительности, как неживая природа, конструктивная и изобразительная деятельность.

Доказано, что непосредственно воспринимаемые свойства вещей познаются детьми с помощью сенсорных эталонов, количественные отношения – на основе усвоения меры. П.Я. Гальперин разработал специальные наглядно-словесные и словесно-логические схемы, которые могут использоваться в работе с детьми как средство мысленного преобразования вещей в упорядоченные множества, например, количественные отношения, но которые, как известно, не исчерпывают всего многообразия свойств и отношений окружающей ребенка действительности.

Для формирования полноценных представлений и развития познавательных процессов – восприятия, памяти, мышления – очень важное значение имеет непосредственное наблюдение детьми изучаемых объектов.

Наглядные методы обучения разрабатываются на основе моделей, воспроизводящих скрытые свойства и связи объектов. Разработаны методы ознакомления детей с внешним обликом предметов с использованием натуральных предметов и явлений.

В таких видах работы с детьми важно придерживаться принципа систематичности, так как природные изменения явлений часто связаны с длительным периодом (например, смена времён года).

Практические методы руководства детьми особо важны в процессе усвоения детьми новых знаний. Существенный момент практических методов – способ постановки задачи. В одном случае детям дают готовый образец («что нужно сделать»), разъясняют и показывают способы его получения («как нужно сделать»). Возможна и другая постановка задачи, когда детям не дают готовых образцов, а сообщают лишь условия, которым должен удовлетворять сделанный ребенком объект (постройка, рисунок и т.д.). Каким должен быть этот будущий рисунок, ребенок определяет вначале с помощью воспитателя, а затем сам, исходя из заданных условий.

Детям могут также предоставляться модели изучаемых объектов, которые в наглядной форме не только показывают существенные связи изучаемых объектов, но и позволяют осуществлять с ними практические действия и овладевать основными способами их преобразования и применяются в тесной связи с показом картин, диапозитивов, чтением художественной литературы.

Утренний круг предоставляет большие возможности для формирования детского сообщества, развития когнитивных и коммуникативных способностей, саморегуляции детей. Утренний круг проводится в форме развивающего общения (развивающего

диалога). Утренний круг — это начало дня, когда дети собираются все вместе для того, чтобы вместе порадоваться предстоящему дню, поделиться впечатлениями, узнать новости (что интересного будет сегодня?), обсудить совместные планы, проблемы, договориться о правилах и т.д. Именно на утреннем круге зарождается и обсуждается новое приключение (образовательное событие), дети договариваются о совместных правилах группы (нормотворчество), обсуждаются «мировые» и «научные» проблемы (развивающий диалог) и т.д.

Непрерывная образовательная деятельность основана на организации педагогом видов деятельности, заданных ФГОС дошкольного образования.

Игровая деятельность является ведущей деятельностью ребенка дошкольного возраста. В организованной образовательной деятельности она выступает в качестве основы для интеграции всех других видов деятельности ребенка дошкольного возраста. В младшей и средней группах детского сада игровая деятельность является основой решения всех образовательных задач. В сетке непосредственно образовательной деятельности игровая деятельность не выделяется в качестве отдельного вида деятельности, так как она является основой для организации всех других видов детской деятельности.

Игровая деятельность представлена в образовательном процессе в разнообразных формах — это дидактические и сюжетно-дидактические, развивающие, подвижные игры, игры-путешествия, игровые проблемные ситуации, игры инсценировки, игры-этюды и пр. При этом обогащение игрового опыта творческих игр детей тесно связано с содержанием непосредственно организованной образовательной деятельности. Организация сюжетно-ролевых, режиссерских, театрализованных игр и игр драматизаций осуществляется преимущественно в режимных моментах (в утренний отрезок времени и во второй половине дня).

Коммуникативная деятельность направлена на решение задач, связанных с развитием свободного общения детей и освоением всех компонентов устной речи, освоение культуры общения и этикета, воспитание толерантности, подготовки к обучению грамоте (в старшем дошкольном возрасте). В сетке непосредственно организованной образовательной деятельности она занимает отдельное место, но при этом коммуникативная деятельность включается во все виды детской деятельности, в ней находит отражение опыт, приобретаемый детьми в других видах деятельности.

Познавательно-исследовательская деятельность включает в себя широкое познание детьми объектов живой и неживой природы, предметного и социального мира (мира взрослых и детей, деятельности людей, знакомство с семьей и взаимоотношениями людей, городом, страной и другими странами), безопасного поведения, освоение средств и способов познания (моделирования, экспериментирования), сенсорное и математическое развитие детей.

Восприятие художественной литературы и фольклора организуется как процесс слушания детьми произведений художественной и познавательной литературы, направленный на развитие читательских интересов детей, способности восприятия литературного текста и общения по поводу прочитанного. Чтение может быть организовано как непосредственно чтение (или рассказывание сказки) воспитателем вслух и как прослушивание аудиозаписи.

Конструирование и изобразительная деятельность детей представлена разными видами художественно-творческой (рисование, лепка, аппликация) деятельности. Художественно-творческая деятельность неразрывно связана со знакомством детей с изобразительным искусством, развитием способности художественного восприятия. Художественное восприятие произведений искусства существенно обогащает личный опыт дошкольников, обеспечивает интеграцию между познавательно-исследовательской, коммуникативной и продуктивной видами деятельности.

Музыкальная деятельность организуется в процессе музыкальных занятий, которые проводятся музыкальным руководителем ДОО в специально оборудованном помещении.

Двигательная деятельность организуется в процессе занятий физической культурой, требования к проведению которых согласуются дошкольной организацией с положениями действующего СанПиН.

Образовательная деятельность, осуществляемая в ходе режимных моментов, требует особых форм работы в соответствии с реализуемыми задачами воспитания, обучения и развития ребенка. В режимных процессах, в свободной детской деятельности воспитатель создает по мере необходимости, дополнительно развивающие проблемно-игровые или практические ситуации, побуждающие дошкольников применить имеющийся опыт, проявить инициативу, активность для самостоятельного решения возникшей задачи.

Образовательная деятельность, осуществляемая в утренний отрезок времени, включает:

- наблюдения — в уголке природы, за деятельностью взрослых (сервировка стола к завтраку);
 - индивидуальные игры и игры с небольшими подгруппами детей (дидактические, развивающие, сюжетные, музыкальные, подвижные и пр.);
 - создание практических, игровых, проблемных ситуаций и ситуаций общения, сотрудничества, гуманных проявлений, заботы о малышах в детском саду, проявлений эмоциональной отзывчивости ко взрослым и сверстникам;
 - трудовые поручения (сервировка столов к завтраку, уход за комнатными растениями и пр.);
 - беседы и разговоры с детьми по их интересам;
 - рассматривание дидактических картинок, иллюстраций, просмотр видеоматериалов разнообразного содержания;
 - индивидуальную работу с детьми в соответствии с задачами разных образовательных областей;
 - двигательную деятельность детей, активность которой зависит от содержания организованной образовательной деятельности в первой половине дня;
 - работу по воспитанию у детей культурно-гигиенических навыков и культуры здоровья.
- Образовательная деятельность, осуществляемая во время прогулки, включает:
- подвижные игры и упражнения, направленные на оптимизацию режима двигательной активности и укрепление здоровья детей;
 - наблюдения за объектами и явлениями природы, направленные на установление разнообразных связей и зависимостей в природе, воспитание отношения к ней;
 - экспериментирование с объектами неживой природы;
 - сюжетно-ролевые и конструктивные игры (с песком, со снегом, с природным материалом);
 - элементарную трудовую деятельность детей на участке детского сада;
 - свободное общение воспитателя с детьми.

Вечерний круг проводится в форме рефлексии — обсуждения с детьми наиболее важных моментов прошедшего дня. Вечерний круг помогает детям научиться осознавать и анализировать свои поступки и поступки сверстников. Дети учатся справедливости, взаимному уважению, умению слушать и понимать друг друга. В теплое время года вечерний круг можно проводить на улице.

2.3. Особенности образовательной деятельности разных видов и культурных практик

Развитие ребенка в образовательном процессе детского сада осуществляется целостно в процессе всей его жизнедеятельности. В тоже время, освоение любого вида

деятельности требует обучения общим и специальным умениям, необходимым для ее осуществления. Особенностью организации образовательной деятельности в дошкольном учреждении является ситуационный подход. Основной единицей образовательного процесса выступает образовательная ситуация, т. е. такая форма совместной деятельности педагога и детей, которая планируется и целенаправленно организуется педагогом с целью решения определенных задач развития, воспитания и обучения.

Образовательная ситуация протекает в конкретный временной период образовательной деятельности. Особенностью образовательной ситуации является появление образовательного результата (продукта) в ходе специально организованного взаимодействия воспитателя и ребенка. Такие продукты могут быть как материальными (рассказ, рисунок, поделка, коллаж, экспонат для выставки), так и нематериальными (новое знание, образ, идея, отношение, переживание). Ориентация на конечный продукт определяет технологию создания образовательных ситуаций. Преимущественно образовательные ситуации носят комплексный характер и включают задачи, реализуемые в разных видах деятельности на одном тематическом содержании. Образовательные ситуации используются в процессе непрерывной образовательной деятельности. Главными задачами таких образовательных ситуаций является формирование у детей новых умений в разных видах деятельности и представлений, обобщение знаний по теме, развитие способности рассуждать и делать выводы. Воспитатель создает разнообразные образовательные ситуации, побуждающие детей применять свои знания и умения, активно искать новые пути решения возникшей в ситуации задачи, проявлять эмоциональную отзывчивость и творчество. Организованные воспитателем образовательные ситуации ставят детей перед необходимостью понять, принять и разрешить поставленную задачу. Активно используются игровые приемы, разнообразные виды наглядности, в том числе схемы, предметные и условно-графические модели. Назначение образовательных ситуаций состоит в систематизации, углублении, обобщении личного опыта детей: в освоении новых, более эффективных способов познания и деятельности; в осознании связей и зависимостей, которые скрыты от детей в повседневной жизни и требуют для их освоения специальных условий. Успешное и активное участие в образовательных ситуациях подготавливает детей к будущему школьному обучению. Воспитатель широко использует также ситуации выбора (практического и морального). Предоставление дошкольникам реальных прав практического выбора средств, цели, задач и условий своей деятельности создает почву для личного самовыражения и самостоятельности. Образовательные ситуации могут включаться в образовательную деятельность в режимных моментах. Они направлены на закрепление имеющихся у детей знаний и умений, их применение в новых условиях, проявление ребенком активности, самостоятельности и творчества. Образовательные ситуации могут «запускать» инициативную деятельность детей через постановку проблемы, требующей самостоятельного решения, через привлечение внимания детей к материалам для экспериментирования и исследовательской деятельности, для продуктивного творчества.

Ситуационный подход дополняет принцип продуктивности образовательной деятельности, который связан с получением какого-либо продукта, который в материальной форме отражает социальный опыт, приобретаемый детьми (панно, газета, журнал, атрибуты для сюжетно-ролевой игры, экологический дневник и др.). Принцип продуктивности ориентирован на развитие субъектности ребенка в образовательной деятельности разнообразного содержания. Этому способствуют современные способы организации образовательного процесса с использованием детских проектов, игроболочек и игр-путешествий, коллекционирования, экспериментирования, ведение детских дневников и журналов, создания спектаклей-коллажей и многое другое. Образовательная деятельность основана на организации педагогом видов деятельности, заданных ФГОС дошкольного образования.

Игровая деятельность является ведущей деятельностью ребенка дошкольного возраста, она выступает в качестве основы для интеграции всех других видов деятельности ребенка дошкольного возраста. В младшей и средней группах детского сада игровая деятельность является основой решения всех образовательных задач. В сетке непрерывной образовательной деятельности игровая деятельность не выделяется в качестве отдельного вида деятельности, так как она является основой для организации всех других видов детской деятельности. Игровая деятельность представлена в образовательном процессе в разнообразных формах — это дидактические и сюжетно-дидактические, развивающие, подвижные игры, игры путешествия, игровые проблемные ситуации, игры-инсценировки, игры-этюды и пр. При этом обогащение игрового опыта творческих игр детей тесно связано с содержанием непрерывной образовательной деятельности. Организация сюжетно-ролевых, режиссерских, театрализованных игр и игр-драматизаций осуществляется преимущественно в режимных моментах (в утренний отрезок времени и во второй половине дня).

Коммуникативная деятельность направлена на решение задач, связанных с развитием свободного общения детей и освоением всех компонентов устной речи, освоение культуры общения и этикета, воспитание толерантности, подготовки к обучению грамоте (в старшем дошкольном возрасте). В сетке непрерывной образовательной деятельности она занимает отдельное место, но при этом коммуникативная деятельность включается во все виды детской деятельности, в ней находит отражение опыт, приобретаемый детьми в других видах деятельности. Познавательно-исследовательская деятельность включает в себя широкое познание детьми объектов живой и неживой природы, предметного и социального мира (мира взрослых и детей, деятельности людей, знакомство с семьей и взаимоотношениями людей, городом, страной и другими странами), безопасного поведения, освоение средств и способов познания (моделирования, экспериментирования), сенсорное и математическое развитие детей.

Восприятие художественной литературы и фольклора организуется как процесс слушания детьми произведений художественной и познавательной литературы, направленный на развитие читательских интересов детей, развитие способности восприятия литературного текста и общения по поводу прочитанного. Чтение может быть организовано как непосредственно чтение (или рассказывание сказки) воспитателем вслух, и как прослушивание аудиозаписи.

Конструирование и изобразительная деятельность детей представлена разными видами художественно-творческой (рисование, лепка, аппликация) деятельности. Художественно творческая деятельность неразрывно связана со знакомством детей с изобразительным искусством, развитием способности художественного восприятия. Художественное восприятие произведений искусства существенно обогащает личный опыт дошкольников, обеспечивает интеграцию между познавательно-исследовательской, коммуникативной и продуктивной видами деятельности.

Музыкальная деятельность организуется в процессе музыкальных занятий, которые проводятся музыкальным руководителем дошкольного учреждения в специально оборудованном помещении.

Двигательная деятельность организуется в процессе занятий физической культурой, требования к проведению которых согласуются дошкольным учреждением с положениями действующего СанПин.

Образовательная деятельность, осуществляемая в ходе режимных моментов, требует особых форм работы в соответствии с реализуемыми задачами воспитания, обучения и развития ребенка.

В режимных процессах, в свободной детской деятельности воспитатель создает по мере необходимости, дополнительно развивающие проблемно-игровые или практические ситуации, побуждающие дошкольников применить имеющийся опыт, проявить инициативу, активность для самостоятельного решения возникшей задачи.

Образовательная деятельность, осуществляемая в утренний отрезок времени, включает:

- наблюдения - в уголке природы; за деятельностью взрослых (сервировка стола к завтраку);
- индивидуальные игры и игры с небольшими подгруппами детей (дидактические, развивающие, сюжетные, музыкальные, подвижные и пр.);
- создание практических, игровых, проблемных ситуаций и ситуаций общения, сотрудничества, гуманных проявлений, заботы о малышах в детском саду, проявлений эмоциональной отзывчивости к взрослым и сверстникам; - трудовые поручения (сервировка столов к завтраку, уход за комнатными растениями и пр.);
- беседы и разговоры с детьми по их интересам;
- рассматривание дидактических картинок, иллюстраций, просмотр видеоматериалов разнообразного содержания;
- индивидуальную работу с детьми в соответствии с задачами разных образовательных областей;
- двигательную деятельность детей, активность которой зависит от содержания организованной образовательной деятельности в первой половине дня;
- работу по воспитанию у детей культурно-гигиенических навыков и культуры здоровья.

Образовательная деятельность, осуществляемая во время прогулки, включает:

- подвижные игры и упражнения, направленные на оптимизацию режима двигательной активности и укрепление здоровья детей;
- наблюдения за объектами и явлениями природы, направленное на установление разнообразных связей и зависимостей в природе, воспитание отношения к ней;
- экспериментирование с объектами неживой природы;
- сюжетно-ролевые и конструктивные игры (с песком, со снегом, с природным материалом);
- элементарную трудовую деятельность детей на участке детского сада;
- свободное общение воспитателя с детьми.

Культурные практики

Во второй половине дня организуются разнообразные культурные практики, ориентированные на проявление детьми самостоятельности и творчества в разных видах деятельности. В культурных практиках воспитателем создается атмосфера свободы выбора, творческого обмена и самовыражения, сотрудничества взрослого и детей. Организация культурных практик носит преимущественно подгрупповой характер.

Совместная игра воспитателя и детей (сюжетно-ролевая, режиссерская, игра драматизация, строительно-конструктивные игры) направлена на обогащение содержания творческих игр, освоение детьми игровых умений, необходимых для организации самостоятельной игры.

Ситуации общения и накопления положительного социально эмоционального опыта носят проблемный характер и заключают в себе жизненную проблему, близкую детям дошкольного возраста, в разрешении которой они принимают непосредственное участие. Такие ситуации могут быть реально практического характера (оказание помощи малышам, старшим), условно-вербального характера (на основе жизненных сюжетов или сюжетов литературных произведений) и имитационно-игровыми. В ситуациях условно-вербального характера воспитатель обогащает представления детей об опыте разрешения тех или иных проблем, вызывает детей на душевный разговор, связывает содержание разговора с личным опытом детей. В реально-практических ситуациях дети приобретают опыт проявления заботливого, участливого отношения к людям, принимают участие в

важных делах («Мы сажаем рассаду для цветов», «Мы украшаем детский сад к празднику» и пр.). Ситуации могут планироваться воспитателем заранее, а могут возникать в ответ на события, которые происходят в группе, способствовать разрешению возникающих проблем.

Творческая мастерская предоставляет детям условия для использования и применения знаний и умений. Мастерские разнообразны по своей тематике, содержанию, например: занятия рукоделием, приобщение к народным промыслам («В гостях у народных мастеров»), просмотр познавательных презентаций, оформление художественной галереи, книжного уголка или библиотеки («Мастерская книгопечатания», «В гостях у сказки»), игры и коллекционирование. Начало мастерской — это обычно задание вокруг слова, мелодии, рисунка, предмета, воспоминания. Далее следует работа с самым разнообразным материалом: словом, звуком, цветом, природными материалами, схемами и моделями. И обязательно включение детей в рефлексивную деятельность: анализ своих чувств, мыслей, взглядов («Чему удивились? Что узнали? Что порадовало?» и пр.). Результатом работы в творческой мастерской является создание книг-самоделок, детских журналов, составление маршрутов путешествия на природу, оформление коллекции, создание продуктов детского рукоделия и пр.

Музыкально-театральная и литературная гостиная - форма организации художественно-творческой деятельности детей, предполагающая организацию восприятия музыкальных и литературных произведений, творческую деятельность детей и свободное общение воспитателя и детей на литературном или музыкальном материале.

Сенсорный и интеллектуальный тренинг — система заданий преимущественно игрового характера, обеспечивающая становление системы сенсорных эталонов (цвета, формы, пространственных отношений и др.), способов интеллектуальной деятельности (умение сравнивать, классифицировать, составлять сериационные ряды, систематизировать по какому-либо признаку и пр.). Сюда относятся развивающие игры, логические упражнения, занимательные задачи.

Детский досуг — вид деятельности, целенаправленно организуемый взрослыми для игры, развлечения, отдыха. Как правило, в детском саду организуются досуги «Здоровья и подвижных игр», музыкальные и литературные досуги. Возможна организация досугов в соответствии с интересами и предпочтениями детей (в старшем дошкольном возрасте). В этом случае досуг организуется как кружок. Например, для занятий рукоделием, художественным трудом и пр.

Коллективная и индивидуальная трудовая деятельность носит общественно полезный характер и организуется как хозяйственно-бытовой труд и труд в природе.

2.4. Способы и направления поддержки детской инициативы

Детская инициатива проявляется в свободной самостоятельной деятельности детей по выбору и интересам. Возможность играть, рисовать, конструировать, сочинять в соответствии с собственными интересами является важнейшим источником эмоционального благополучия ребенка в детском саду. Самостоятельная деятельность детей протекает преимущественно в утренний отрезок времени и во второй половине дня.

Все виды деятельности ребенка в детском саду могут осуществляться в форме самостоятельной инициативной деятельности:

- ❖ самостоятельные сюжетно-ролевые, режиссерские и театрализованные игры;
- ❖ развивающие и логические игры;
- ❖ музыкальные игры и импровизации;
- ❖ речевые игры, игры с буквами, звуками и слогами;
- ❖ самостоятельная деятельность в книжном уголке;
- ❖ самостоятельная изобразительная и конструктивная деятельность по выбору детей;
- ❖ самостоятельные опыты и эксперименты и др.

В развитии детской инициативы и самостоятельности воспитателю важно соблюдать ряд общих требований:

- развивать активный интерес детей к окружающему миру, стремление к получению новых знаний и умений;
- создавать разнообразные условия и ситуации, побуждающие детей к активному применению знаний, умений, способов деятельности в личном опыте;
- постоянно расширять область задач, которые дети решают самостоятельно. Постепенно выдвигать перед детьми более сложные задачи, требующие сообразительности, творчества, поиска новых подходов, поощрять детскую инициативу;
- тренировать волю детей, поддерживать желание преодолевать трудности, доводить начатое дело до конца;
- ориентировать дошкольников на получение хорошего результата. Необходимо своевременно обратить особое внимание на детей, постоянно проявляющих небрежность, торопливость, равнодушие к результату, склонных не завершать работу;
- «дозировать» помощь детям. Если ситуация подобна той, в которой ребенок действовал раньше, но его сдерживает новизна обстановки, достаточно просто намекнуть, посоветовать вспомнить, как он действовал в аналогичном случае.

Поддержка детской инициативы	
<i>Способы и направления</i>	<i>Условия</i>
<ol style="list-style-type: none"> 1. Уделять внимание развитию детского интереса к окружающему миру, поощрять желание ребёнка получать новые знания и умения, осуществлять деятельностные пробы в соответствии со своими интересами, задавать познавательные вопросы; 2. Организовывать ситуации, способствующие активизации личного опыта ребёнка в деятельности, побуждающие детей к применению знаний, умений при выборе способов деятельности; 3. Расширять и усложнять в соответствии с возможностями и особенностями развития детей область задач, которые ребёнок способен и желает решить самостоятельно, уделять внимание таким задачам, которые способствуют активизации у ребёнка творчества, сообразительности, поиска новых подходов; 4. Поощрять проявление детской инициативы в течение всего дня пребывания ребёнка в ДОО, используя приемы поддержки, одобрения, похвалы; 5. Создавать условия для развития произвольности в деятельности, использовать игры и упражнения, направленные на тренировку волевых усилий, поддержку готовности и желания ребёнка преодолевать трудности, доводить деятельность до результата; 6. Поощрять и поддерживать желание детей получить результат деятельности, обращать внимание на важность стремления к качественному результату, подсказывать ребёнку, проявляющему небрежность и равнодушие к результату, как можно довести 	<ol style="list-style-type: none"> 1. Не следует сразу помогать ребёнку, если он испытывает затруднения решения задачи, важно побуждать его к самостоятельному решению, подбадривать и поощрять попытки найти решение. В случае необходимости оказания помощи ребёнку, педагог сначала стремится к её минимизации: лучше дать совет, задать наводящие вопросы, активизировать имеющийся у ребёнка прошлый опыт. 2. У ребёнка всегда должна быть возможность самостоятельного решения поставленных задач. При этом педагог помогает детям искать разные варианты решения одной задачи, поощряет активность детей в поиске, принимает любые предположения детей, связанные с решением задачи, поддерживает инициативу и творческие решения, а также обязательно акцентирует внимание детей на качестве результата, их достижениях, одобряет и хвалит за результат, вызывает у них чувство радости и гордости от успешных самостоятельных, инициативных действий. 3. Особое внимание педагог уделяет общению с ребёнком в период проявления кризиса семи лет: характерные для ребёнка изменения в поведении и деятельности становятся поводом для смены стиля общения с ребёнком. Важно уделять внимание ребёнку, уважать его интересы, стремления, инициативы в познании, активно поддерживать стремление к самостоятельности. Дети седьмого года жизни очень чувствительны к мнению взрослых. Необходимо поддерживать у них ощущение своего взросления, вселять уверенность в своих силах. 4. Педагог может акцентировать внимание на освоении ребёнком универсальных умений

<p>дело до конца, какие приемы можно использовать, чтобы проверить качество своего результата;</p> <p>7. Внимательно наблюдать за процессом самостоятельной деятельности детей, в случае необходимости оказывать детям помощь, но стремиться к её дозированию. Если ребёнок испытывает сложности при решении уже знакомой ему задачи, когда изменилась обстановка или иные условия деятельности, то целесообразно и достаточно использовать приемы наводящих вопросов, активизировать собственную активность и смекалку ребёнка, намекнуть, посоветовать вспомнить, как он действовал в аналогичном случае;</p> <p>8. Поддерживать у детей чувство гордости и радости от успешных самостоятельных действий, подчеркивать рост возможностей и достижений каждого ребёнка, побуждать к проявлению инициативы и творчества через использование приемов похвалы, одобрения, восхищения.</p>	<p>организации своей деятельности и формировании у него основ целеполагания: поставить цель (или принять её от педагога), обдумать способы её достижения, осуществить свой замысел, оценить полученный результат с позиции цели. Задача развития данных умений ставится педагогом в разных видах деятельности. Педагог использует средства, помогающие детям планомерно и самостоятельно осуществлять свой замысел: опорные схемы, наглядные модели, пооперационные карты.</p> <p>5. Создание творческих ситуаций в игровой, музыкальной, изобразительной деятельности и театрализации, в ручном труде также способствует развитию самостоятельности у детей. Сочетание увлекательной творческой деятельности и необходимости решения задачи и проблемы привлекает ребёнка, активизирует его желание самостоятельно определить замысел, способы и формы его воплощения.</p> <p>6. Педагог уделяет особое внимание обогащению РППС, обеспечивающей поддержку инициативности ребёнка. В пространстве группы появляются предметы, побуждающие детей к проявлению интеллектуальной активности. Это могут быть новые игры и материалы, детали незнакомых устройств, сломанные игрушки, нуждающиеся в починке, зашифрованные записи, посылки, письма-схемы, новые таинственные книги и прочее. Разгадывая загадки, заключенные в таких предметах, дети учатся рассуждать, анализировать, отстаивать свою точку зрения, строить предположения, испытывают радость открытия и познания.</p>
---	---

Характерные особенности развития инициативы у детей

3-4 года

У ребёнка активно проявляется потребность в общении со взрослым, ребёнок стремится через разговор с педагогом познать окружающий мир, узнать об интересующих его действиях, сведениях. Поэтому ребёнок задает различного рода вопросы. Важно поддержать данное стремление ребёнка, поощрять познавательную активность детей младшего дошкольного возраста, использовать педагогические приемы, направленные на развитие стремлений ребёнка наблюдать, сравнивать предметы, обследовать их свойства и качества. Педагогу важно проявлять внимание к детским вопросам, поощрять и поддерживать их познавательную активность, создавать ситуации, побуждающие ребёнка самостоятельно искать решения возникающих проблем, осуществлять деятельностные пробы. При проектировании режима дня педагог уделяет особое внимание организации вариативных активностей детей, чтобы ребёнок получил возможность участвовать в разнообразных делах: в играх, в экспериментах, в рисовании, в общении, в творчестве (имитации, танцевальные импровизации и тому подобное), в двигательной деятельности.

4-5 лет

у детей наблюдается высокая активность. Данная потребность ребёнка является ключевым условием для развития самостоятельности во всех сферах его жизни и деятельности. Педагогу важно обращать особое внимание на освоение детьми системы разнообразных обследовательских действий, приемов простейшего анализа, сравнения, умения наблюдать для поддержки самостоятельности в познавательной деятельности. Педагог намеренно насыщает жизнь детей проблемными практическими и познавательными ситуациями, в которых детям необходимо самостоятельно применить освоенные приемы. Всегда необходимо доброжелательно и заинтересованно относиться к детским вопросам и проблемам, быть готовым стать партнером в обсуждении, поддерживать и направлять детскую познавательную активность, уделять особое внимание доверительному общению с ребёнком. В течение дня педагог создает различные ситуации, побуждающие детей проявить инициативу, активность, желание совместно искать верное решение проблемы. Такая планомерная деятельность способствует развитию у ребёнка умения решать возникающие перед ними задачи, что способствует развитию самостоятельности и уверенности в себе. Педагог стремится создавать такие ситуации, в которых дети приобретают опыт дружеского общения, совместной деятельности, умений командной работы. Это могут быть ситуации волонтерской направленности:

взаимной поддержки, проявления внимания к старшим, заботы о животных, бережного отношения к вещам и игрушкам. Важно, чтобы у ребёнка всегда была возможность выбора свободной деятельности, поэтому атрибуты и оборудование для детских видов деятельности должны быть достаточно разнообразными и постоянно меняющимися (смена примерно раз в два месяца).

5-7 лет

Дети имеют яркую потребность в самоутверждении и признании со стороны взрослых. Поэтому педагогу важно обратить внимание на те педагогические условия, которые развивают детскую самостоятельность, инициативу и творчество. Для этого педагог создает ситуации, активизирующие желание детей применять свои знания и умения, имеющийся опыт для самостоятельного решения задач. Он регулярно поощряет стремление к самостоятельности, старается определять для детей все более сложные задачи, активизируя их усилия, развивая произвольные умения и волю, постоянно поддерживает желание преодолевать трудности и поощряет ребёнка за стремление к таким действиям, нацеливает на поиск новых, творческих решений возникших затруднений.

2.5. Особенности взаимодействия педагогического коллектива с семьями воспитанников

Главными **целями** взаимодействия педагогического коллектива ДОО с семьями обучающихся дошкольного возраста являются:

- ✚ обеспечение психолого-педагогической поддержки семьи и повышение компетентности родителей (законных представителей) в вопросах образования, охраны и укрепления здоровья детей раннего и дошкольного возрастов;
- ✚ обеспечение единства подходов к воспитанию и обучению детей в условиях ДОО и семьи;
- ✚ повышение воспитательного потенциала семьи.

Достижение этих целей должно осуществляться через решение основных **задач**:

1. Информирование родителей (законных представителей) и общественности относительно целей ДО, общих для всего образовательного пространства Российской Федерации, о мерах господдержки семьям, имеющим детей дошкольного возраста, а также об образовательной программе, реализуемой в ДОО;
2. Просвещение родителей (законных представителей), повышение их правовой, психолого-педагогической компетентности в вопросах охраны и укрепления здоровья, развития и образования детей;
3. Способствование развитию ответственного и осознанного родительства, как базовой основы благополучия семьи;
4. Построение взаимодействия в форме сотрудничества и установления партнёрских отношений с родителями (законными представителями) детей младенческого, раннего и дошкольного возраста для решения образовательных задач;
5. Вовлечение родителей (законных представителей) в образовательный процесс.

Построение взаимодействия с родителями (законными представителями) должно придерживаться следующих **принципов**:

- 1) *приоритет семьи в воспитании, обучении и развитии ребёнка*:
- в соответствии с Законом об образовании у родителей (законных представителей) обучающихся не только есть преимущественное право на обучение и воспитание детей, но именно они обязаны заложить основы физического, нравственного и интеллектуального развития личности ребёнка;
- 2) *открытость*:
- для родителей (законных представителей) должна быть доступна актуальная информация об особенностях пребывания ребёнка в группе;
- каждому из родителей (законных представителей) должен быть предоставлен свободный доступ в ДОО; между педагогами и родителями (законными представителями) необходим обмен информацией об особенностях развития ребёнка в ДОО и семье;
- 3) *взаимное доверие, уважение и доброжелательность во взаимоотношениях педагогов и родителей (законных представителей)*:

- при взаимодействии педагогу необходимо придерживаться этики и культурных правил общения, проявлять позитивный настрой на общение и сотрудничество с родителями (законными представителями);

- важно этично и разумно использовать полученную информацию как со стороны педагогов, так и со стороны родителей (законных представителей) в интересах детей;

4) *индивидуально-дифференцированный подход к каждой семье:*

- при взаимодействии необходимо учитывать особенности семейного воспитания, потребности родителей (законных представителей) в отношении образования ребёнка, отношение к педагогу и ДОО, проводимым мероприятиям;

- возможности включения родителей (законных представителей) в совместное решение образовательных задач;

5) *возрастосообразность:*

- при планировании и осуществлении взаимодействия необходимо учитывать особенности и характер отношений ребёнка с родителями (законными представителями), прежде всего, с матерью (преимущественно для детей младенческого и раннего возраста), обусловленные возрастными особенностями развития детей.

Деятельность педагогического коллектива ДОО по построению взаимодействия с родителями (законными представителями) обучающихся осуществляется по нескольким направлениям:

❖ **диагностико-аналитическое** направление включает получение и анализ данных о семье каждого обучающегося, её запросах в отношении охраны здоровья и развития ребёнка; об уровне психолого-педагогической компетентности родителей (законных представителей); а также планирование работы с семьёй с учётом результатов проведенного анализа; согласование воспитательных задач;

❖ **просветительское направление** предполагает просвещение родителей (законных представителей) по вопросам особенностей психофизиологического и психического развития детей младенческого, раннего и дошкольного возрастов; выбора эффективных методов обучения и воспитания детей определенного возраста; ознакомление с актуальной информацией о государственной политике в области ДО, включая информирование о мерах господдержки семьям с детьми дошкольного возраста; информирование об особенностях реализуемой в ДОО образовательной программы; условиях пребывания ребёнка в группе ДОО; содержании и методах образовательной работы с детьми;

❖ **консультационное направление** объединяет в себе консультирование родителей (законных представителей) по вопросам их взаимодействия с ребёнком, преодоления возникающих проблем воспитания и обучения детей, в том числе с ООП в условиях семьи; особенностей поведения и взаимодействия ребёнка со сверстниками и педагогом; возникающих проблемных ситуациях; способам воспитания и построения продуктивного взаимодействия с детьми младенческого, раннего и дошкольного возрастов; способам организации и участия в детских деятельности, образовательном процессе и другому.

<i>Направления</i>	<i>Формы работы с родителями (законными представителями)</i>
Диагностико - аналитическое	- Реализуется через опросы, социологические срезы, индивидуальные блокноты, «почтовый ящик», педагогические беседы с родителями (законными представителями); - Дни (недели) открытых дверей, открытые просмотры занятий и других видов деятельности детей и так далее;
Просветительское и консультационное	- Реализуются через групповые родительские собрания, конференции, круглые столы, семинары-

	<p>практикумы, тренинги и ролевые игры, консультации, педагогические гостиные, родительские клубы и другое;</p> <p>- Информационные проспекты, стенды, ширмы, папки- передвижки для родителей (законных представителей); журналы и газеты, издаваемые ДОО для родителей (законных представителей), педагогические библиотеки для родителей (законных представителей);</p> <p>- Сайты ДОО и социальные группы в сети Интернет;</p> <p>- Медиарепортажи и интервью;</p> <p>- Фотографии, выставки детских работ, совместных работ родителей (законных представителей) и детей.</p> <p>Включают также и досуговую форму - совместные праздники и вечера, семейные спортивные и тематические мероприятия, тематические досуги, знакомство с семейными традициями и другое.</p>
--	--

Направления взаимодействия с родителями в соответствии с ФГОС ДО:

<i>Направления</i>	<i>Формы работы с родителями (законными представителями)</i>
<p>- Обеспечение психолого - педагогической поддержки семьи и повышения компетентности родителей в вопросах развития и образования, охраны и укрепления здоровья детей.</p> <p>- Оказание помощи родителям в воспитании детей, охране и укреплении их физического и психического здоровья, в развитии индивидуальных способностей и необходимой коррекции нарушений их развития.</p> <p>- Создание условий для участия родителей в образовательной деятельности.</p> <p>- Взаимодействие с родителями (законными представителями) по вопросам образования ребёнка, непосредственного вовлечения их в образовательную деятельность, в том числе посредством создания образовательных проектов совместно с семьёй на основе выявления потребностей и поддержки образовательных инициатив семьи.</p>	<ul style="list-style-type: none"> ❖ Презентация дошкольного учреждения. ❖ Активизация родителей за счет включения их в различные виды деятельности; ❖ Организация экспертизы со стороны родителей; ❖ Принятие во внимание предложений семей. ❖ Открытые занятия с детьми в ДОУ для родителей. Воспитатель при проведении занятия включает в него элемент беседы с родителями (ссылаясь на его компетентность в каких-то вопросах или, наоборот, стимулируя детей рассказать новое гостю). ❖ Педагогический совет с участием родителей. Проведение педсовета в присутствии родителей. ❖ Педагогические ситуации. Решения типичных для конкретной семьи ситуаций при участии семей воспитанников. ❖ Педагогические беседы с родителями Целевой характер бесед (по запросам родителей), внесение элементов дискуссии и проблематизации. ❖ Тематические консультации. Исходя из запросов родителей. ❖ Собрание, круглый стол с родителями. <p>Использование активизирующих методик:</p> <ul style="list-style-type: none"> - метод групповой дискуссии, повышающий психолого - педагогическую грамотность родителей; - метод игры, моделирующий проблемы и решения в триаде «ребенок-педагог-родитель»; - метод совместных действий, основанный на выполнении родителем и педагогом совместных действий, заданий; - метод конструктивного спора, который помогает сравнивать различные точки зрения родителей и педагогов на воспитание ребенка, на разрешение проблемных ситуаций; - метод вербальной дискуссии, обучающий культуре

	<p>диалога в семье, обществе.</p> <ul style="list-style-type: none"> ❖ Конференции с родителями. На конференции в занимательной форме педагоги, специалисты и родители моделируют жизненные ситуации, проигрывая их. Это дает возможность родителям не только накапливать профессиональные знания в области воспитания детей, но и способствует установлению доверительных отношений с педагогами и специалистами ❖ Общие собрания родителей. Активное собрание родителей включает: <ul style="list-style-type: none"> - элементы тренинга; - мастер-классы; - семинар-практикум; - видеотренинг; - видео презентацию; - показ занятий на видеозаписи. ❖ Школа для родителей. Семья выступает не только в качестве объекта учения, но и обучающего (других родителей) субъекта. ❖ Тематические выставки. Выставки содержат материал о творчестве родителей, детей. Данная форма презентации творческих работ ребенка становится частью его портфолио. ❖ Тематические листовки. Инициатива выпуска принадлежит родителям. Они выбирают темы листовок. ❖ Настольная тематическая информация. Комплектация настольной тематической информации осуществляется родителями или педагогом по запросам, заявкам родителей. ❖ Анкетирование. Позволяет получать более достоверные данные по тем или иным проблемам воспитания. ❖ Тематические акции. ❖ Позволяют организовать совместные мероприятия для детей и родителей. Инициатива может принадлежать детям, родителям или педагогам.
--	--

Педагоги самостоятельно выбирают педагогически обоснованные методы, приемы и способы взаимодействия с семьями обучающихся, в зависимости от стоящих перед ними задач. Сочетание традиционных и инновационных технологий сотрудничества позволит педагогам ДОО устанавливать доверительные и партнерские отношения с родителями (законными представителями), эффективно осуществлять просветительскую деятельность и достигать основные цели взаимодействия ДОО с родителями (законными представителями) детей дошкольного возраста.

Формы и методы работы с родителями

Содержание работы с родителями реализуется через разнообразные формы. Главное донести до родителей знания, побудить их стать активными участниками образовательного процесса.

Существуют традиционные и нетрадиционные формы сотрудничества педагогов с родителями дошкольников.

Содержание направлений работы с семьей по образовательным областям

Образовательная область	Показывать родителям значение развития экологического
--------------------------------	---

«Социально-коммуникативное развитие»

сознания как условия всеобщей выживаемости природы, семьи, отдельного человека, всего человечества.

Знакомить родителей с опасными для здоровья ребенка ситуациями, возникающими дома, на даче, на дороге, в лесу, у водоема, и способами поведения них. Направлять внимание родителей на развитие у детей способности видеть, осознавать и избегать опасности.

Информировать родителей о необходимости создания благоприятных и безопасных условий пребывания детей на улице (соблюдать технику безопасности во время игр и развлечений на каруселях, на качелях, на горке, в песочнице, во время катания на велосипеде, во время отдыха у водоема и т.д.). Рассказывать о необходимости создания безопасных условий пребывания детей дома (не держать в доступных для них местах лекарства, предметы бытовой химии, электрические приборы; содержать в порядке электрические розетки; не оставлять детей без присмотра в комнате, где открыты окна и балконы и т.д.). Информировать родителей о том, что должны делать дети в случае непредвиденной ситуации (звать на помощь взрослых; называть свои фамилию и имя; при необходимости - фамилию, имя и отчество родителей, адрес и телефон; при необходимости звонить по телефонам экстренной помощи - «01», «02» и «03» и т. д.).

Привлекать родителей к активному отдыху с детьми, расширяющему границы жизни дошкольников и формирующему навыки безопасного поведения во время отдыха. Помогать родителям планировать выходные дни с детьми, обдумывая проблемные ситуации, стимулирующие формирование моделей позитивного поведения в разных жизненных ситуациях.

Подчеркивать роль взрослого в формировании поведения ребенка. Побуждать родителей на личном примере демонстрировать детям соблюдение правил безопасного поведения на дорогах, бережное отношение к природе и т.д. Ориентировать родителей на совместное с ребенком чтение литературы, посвященной сохранению и укреплению здоровья, просмотр соответствующих художественных и мультипликационных фильмов.

Знакомить родителей с формами работы дошкольного учреждения по проблеме безопасности детей дошкольного возраста.

Знакомить родителей с достижениями и трудностями общественного воспитания в детском саду.

Показывать родителям значение матери, отца, а также дедушек и бабушек, воспитателей, детей (сверстников, младших и старших детей) в развитии взаимодействия ребенка с социумом, понимания социальных норм поведения. Подчеркивать ценность каждого ребенка для общества вне зависимости от его индивидуальных особенностей и этнической принадлежности.

Заинтересовывать родителей в развитии игровой деятельности детей, обеспечивающей успешную социализацию, усвоение тендерного поведения.

Помогать родителям осознавать негативные последствия деструктивного общения в семье, исключая родных для ребенка людей из контекста развития. Создавать у родителей мотивацию к сохранению семейных традиций и зарождению новых.

Поддерживать семью в выстраивании взаимодействия ребенка с незнакомыми взрослыми и детьми в детском саду (например, на этапе освоения новой предметно-развивающей среды детского сада, группы - при поступлении в детский сад, переходе в новую группу, смене воспитателей и других ситуациях), вне его (например, в ходе проектной деятельности).

Привлекать родителей к составлению соглашения о

	<p>сотрудничестве, программы и плана взаимодействия семьи и детского сада в воспитании детей. Сопровождать и поддерживать семью в реализации воспитательных воздействий.</p> <p>Изучать традиции трудового воспитания, сложившиеся и развивающиеся в семьях воспитанников.</p> <p>Знакомить родителей с возможностями трудового воспитания в семье и детском саду; показывать необходимость навыков самообслуживания, помощи взрослым, наличия у ребенка домашних обязанностей. Знакомить с лучшим опытом семейного трудового воспитания посредством выставок, мастер-классов и других форм взаимодействия.</p> <p>Побуждать близких взрослых знакомить детей с домашним и профессиональным трудом, показывать его результаты, обращать внимание на отношение членов семьи к труду. Развивать у родителей интерес к совместным с детьми проектам по изучению трудовых традиций, сложившихся в семье, а также родном городе.</p> <p>Привлекать внимание родителей к различным формам совместной с детьми трудовой деятельности в детском саду и дома, способствующей формированию взаимодействия взрослых с детьми, возникновению чувства единения, радости, гордости за результаты общего труда.</p> <p>Ориентировать родителей на совместное с ребенком чтение литературы, посвященной различным профессиям, труду, просмотр соответствующих художественных и мультипликационных фильмов.</p> <p>Проводить совместные с родителями конкурсы, акции по благоустройству и озеленению территории детского сада, ориентируясь на потребности и возможности детей и научно-обоснованные принципы, и нормативы.</p>
<p>Образовательная область «Познавательное развитие»</p>	<p>Обращать внимание родителей на возможности интеллектуального развития ребенка в семье и детском саду.</p> <p>Ориентировать родителей на развитие у ребенка потребности к познанию, общению со взрослыми и сверстниками. Обращать их внимание на ценность детских вопросов. Побуждать находить на них ответы посредством совместных с ребенком наблюдений, экспериментов, размышлений, чтения художественной и познавательной литературы, просмотра художественных, документальных видеофильмов.</p> <p>Показывать пользу прогулок и экскурсий для получения разнообразных впечатлений, вызывающих положительные эмоции и ощущения (зрительные, слуховые, тактильные и др.). Совместно с родителями планировать, а также предлагать готовые маршруты выходного дня к историческим, памятным местам, местам отдыха горожан (сельчан).</p> <p>Привлекать родителей к совместной с детьми исследовательской, проектной продуктивной деятельности в детском саду и дома, способствующей возникновению познавательной активности. Проводить совместные с семьей конкурсы, игры-викторины.</p>
<p>Образовательная область «Речевое развитие»</p>	<p>Изучать особенности общения взрослых с детьми в семье. Обращать внимание родителей на возможности развития коммуникативной сферы ребенка в семье и детском саду.</p> <p>Рекомендовать родителям использовать каждую возможность для общения с ребенком, поводом для которого могут стать любые события и связанные с ними эмоциональные состояния, достижения и трудности ребенка в развитии взаимодействия с миром и др.</p> <p>Показывать родителям ценность диалогического общения с ребенком, открывающего возможность для познания окружающего мира, обмена информацией и эмоциями. Развивать у родителей навыки общения, используя семейные праздники,</p>

	<p>коммуникативные тренинги и другие формы взаимодействия. Показывать значение доброго, теплого общения с ребенком, не допускающего грубости; демонстрировать ценность и уместность как делового, так и эмоционального общения. Побуждать родителей помогать ребенку устанавливать взаимоотношения со сверстниками, младшими детьми; подсказывать, как легче решить конфликтную ситуацию.</p> <p>Привлекать родителей к разнообразному по содержанию и формам сотрудничеству (участию в деятельности семейных и родительских клубов, ведению семейных календарей, подготовке концертных номеров (родители - ребенок) для родительских собраний, досугов детей), способствующему развитию свободного общения взрослых с детьми в соответствии с познавательными потребностями дошкольников.</p> <p>Показывать родителям ценность домашнего чтения, выступающего способом развития пассивного и активного словаря ребенка, словесного творчества.</p> <p>Рекомендовать родителям произведения, определяющие круг семейного чтения в соответствии с возрастными и индивидуальными особенностями ребенка. Показывать методы и приемы ознакомления ребенка с художественной литературой.</p> <p>Обращать внимание родителей на возможность развития интереса ребенка в ходе ознакомления с художественной литературой при организации семейных театров, вовлечения его в игровую деятельность, рисование. Ориентировать родителей в выборе художественных и мультипликационных фильмов, направленных на развитие художественного вкуса ребенка.</p> <p>Совместно с родителями проводить конкурсы, литературные гостиные и викторины, театральные мастерские, встречи с писателями, поэтами, работниками детской библиотеки, направленные на активное познание детьми литературного наследия. Поддерживать контакты семьи с детской библиотекой.</p> <p>Привлекать родителей к проектной деятельности (особенно на стадии оформления альбомов, газет, журналов, книг, проиллюстрированных вместе с детьми). Побуждать поддерживать детское сочинительство.</p>
<p>Образовательная область «Художественно-эстетическое развитие»</p>	<p>На примере лучших образцов семейного воспитания показывать родителям актуальность развития интереса к эстетической стороне окружающей действительности, раннего развития творческих способностей детей. Знакомить с возможностями детского сада, а также близлежащих учреждений дополнительного образования и культуры в художественном воспитании детей.</p> <p>Поддерживать стремление родителей развивать художественную деятельность детей в детском саду и дома; организовывать выставки семейного художественного творчества, выделяя творческие достижения взрослых и детей.</p> <p>Привлекать родителей к активным формам совместной с детьми деятельности, способствующим возникновению творческого вдохновения: занятиям в художественных студиях и мастерских (рисунка, живописи, скульптуры, пр.), творческим проектам, экскурсиям и прогулкам. Ориентировать родителей на совместное рассматривание зданий, декоративно-архитектурных элементов, привлечших внимание ребенка на прогулках и экскурсиях; показывать ценность общения по поводу увиденного и др.</p> <p>Организовывать семейные посещения музея изобразительных искусств, выставочных залов, детской художественной галереи, мастерских художников и скульпторов.</p> <p>Знакомить родителей с возможностями детского сада, а также близлежащих учреждений дополнительного образования и культуры в музыкальном воспитании детей.</p>

	<p>Раскрывать возможности музыки, как средства благоприятного воздействия на психическое здоровье ребенка. На примере лучших образцов семейного воспитания показывать родителям влияние семейного досуга (праздников, концертов, домашнего музицирования и др.) на развитие личности ребенка, детско-родительских отношений.</p> <p>Привлекать родителей к разнообразным формам совместной музыкально-художественной деятельности с детьми в детском саду, способствующим возникновению ярких эмоций, творческого вдохновения, развитию общения (семейные праздники, концерты, занятия в театральной и вокальной студиях). Организовывать в детском саду встречи родителей и детей с музыкантами и композиторами, фестивали, музыкально-литературные вечера.</p>
<p>Образовательная область «Физическое развитие»</p>	<p>Объяснять родителям, как образ жизни семьи воздействует на здоровье ребенка. Информировать родителей о факторах, влияющих на физическое здоровье ребенка (спокойное общение, питание, закаливание, движения). Рассказывать о действии негативных факторов (переохлаждение, перегревание, перекармливание и др.), наносящих непоправимый вред здоровью малыша. Помогать родителям сохранять и укреплять физическое и психическое здоровье ребенка.</p> <p>Ориентировать родителей на совместное с ребенком чтение литературы, посвященной сохранению и укреплению здоровья, просмотр соответствующих художественных и мультипликационных фильмов.</p> <p>Знакомить родителей с оздоровительными мероприятиями, проводимыми в детском саду. Разъяснять важность посещения детьми секций, студий, ориентированных на оздоровление дошкольников. Совместно с родителями и при участии медико-психологической службы детского сада создавать индивидуальные программы оздоровления детей и поддерживать семью в их реализации.</p> <p>Разъяснять родителям (через оформление соответствующего раздела в «уголке для родителей», на родительских собраниях, в личных беседах, рекомендуя соответствующую литературу) необходимость создания в семье предпосылок для полноценного физического развития ребенка.</p> <p>Ориентировать родителей на формирование у ребенка положительного отношения к физкультуре и спорту; привычки выполнять ежедневно утреннюю гимнастику (это лучше всего делать на личном примере или через совместную утреннюю зарядку); стимулирование двигательной активности ребенка совместными спортивными занятиями (лыжи, коньки, фитнес), совместными подвижными играми, длительными прогулками в парк или лес; создание дома спортивного уголка; покупка ребенку спортивного инвентаря (мячик, скакалка, лыжи, коньки, велосипед, самокат и т.д.); совместное чтение литературы, посвященной спорту; просмотр соответствующих художественных и мультипликационных фильмов.</p> <p>Информировать родителей об актуальных задачах физического воспитания детей на разных возрастных этапах их развития, а также о возможностях детского сада в решении данных задач.</p> <p>Знакомить с лучшим опытом физического воспитания дошкольников в семье детского сада, демонстрирующим средства, формы и методы развития важных физических качеств, воспитания потребности в двигательной деятельности.</p> <p>Создавать в детском саду условия для совместных с родителями занятий физической культурой и спортом, открывая разнообразные секции и клубы (любителей туризма, плавания и пр.). Привлекать родителей к участию в совместных с детьми</p>

физкультурных праздниках и других мероприятиях, организуемых в детском саду (а также районе, городе).

2.6. Направления и задачи коррекционно-развивающей работы

Коррекционно-развивающая работа в МАДОУ направлена на обеспечение коррекции нарушений развития у различных категорий детей (целевые группы), включая детей с ООП, в том числе детей с ОВЗ и детей-инвалидов; оказание им квалифицированной помощи в освоении Программы, их разностороннее развитие с учетом возрастных и индивидуальных особенностей, социальной адаптации.

Коррекционно-развивающая работа объединяет комплекс мер по психолого-педагогическому сопровождению обучающихся, включающий психолого-педагогическое обследование, проведение индивидуальных и групповых коррекционно-развивающих занятий, а также мониторинг динамики их развития. Коррекционно-развивающую работу в МАДОУ осуществляют педагоги, педагог-психолог, учитель-логопед.

Программа коррекционно-развивающей работы МАДОУ включает:

- план диагностических и коррекционно-развивающих мероприятий;
- рабочую программу для обучающихся с тяжелыми нарушениями речи, с задержкой психического развития;
- методический инструментарий для реализации диагностических, коррекционно-развивающих и просветительских задач.

Задачи коррекционно-развивающей работы:

- определение ООП обучающихся, в том числе с трудностями освоения программы и социализации в МАДОУ;
- своевременное выявление обучающихся с трудностями социальной адаптации, обусловленными различными причинами;
- осуществление индивидуально ориентированной психолого-педагогической помощи обучающимся с учетом особенностей их психического и (или) физического развития, индивидуальных возможностей и потребностей (в соответствии с рекомендациями психолого-медико-педагогической комиссии или психолого-педагогического консилиума образовательной организации (далее - ППК);
- оказание родителям (законным представителям) обучающихся консультативной психолого-педагогической помощи по вопросам развития и воспитания детей дошкольного возраста;
- содействие поиску и отбору одаренных обучающихся, их творческому развитию;
- выявление детей с проблемами развития эмоциональной и интеллектуальной сферы;
- реализация комплекса индивидуально ориентированных мер по ослаблению, снижению или устранению отклонений в развитии и проблем поведения.

Коррекционно-развивающая работа организуется по обоснованному запросу педагогов и родителей (законных представителей); на основании результатов психологической диагностики; на основании рекомендаций ППК.

Коррекционно-развивающая работа реализуется в форме групповых и (или) индивидуальных коррекционно-развивающих занятий. Выбор конкретной программы коррекционно-развивающих мероприятий, их количестве, форме организации, методов и технологий реализации определяется дошкольным учреждением самостоятельно, исходя из возрастных особенностей и ООП обучающихся.

Коррекционно-развивающая работа с обучающимися осуществляется в ходе всего образовательного процесса, во всех видах и формах деятельности, как в совместной деятельности детей в условиях дошкольной группы, так и в форме коррекционно-развивающих групповых (индивидуальных) занятий.

Коррекционно-развивающая работа строится дифференцированно в зависимости от имеющихся у обучающихся дисфункций и особенностей развития (в познавательной, речевой, эмоциональной, коммуникативной, регулятивной сферах) и должна предусматривать индивидуализацию психолого-педагогического сопровождения.

2.7. Содержание коррекционно-развивающей работы

Диагностическая работа включает:

- ✚ своевременное выявление детей, нуждающихся в психолого-педагогическом сопровождении;
- ✚ раннюю (с первых дней пребывания, обучающегося в МАДОУ) диагностику отклонений в развитии и анализ причин трудностей социальной адаптации;
- ✚ комплексный сбор сведений об обучающемся на основании диагностической информации от специалистов разного профиля;
- ✚ определение уровня актуального и зоны ближайшего развития обучающегося с ОВЗ, с трудностями в обучении и социализации, выявление его резервных возможностей;
- ✚ изучение уровня общего развития обучающихся (с учетом особенностей нозологической группы), возможностей вербальной и невербальной коммуникации со сверстниками и взрослыми;
- ✚ изучение развития эмоционально-волевой сферы и личностных особенностей, обучающихся;
- ✚ изучение индивидуальных образовательных и социально-коммуникативных потребностей обучающихся;
- ✚ изучение социальной ситуации развития и условий семейного воспитания ребенка;
- ✚ изучение уровня адаптации и адаптивных возможностей обучающегося;
- ✚ изучение направленности детской одаренности;
- ✚ изучение, констатацию в развитии ребенка его интересов и склонностей, одаренности;
- ✚ мониторинг развития детей и предупреждение возникновения психолого-педагогических проблем в их развитии;
- ✚ выявление детей-мигрантов, имеющих трудности в обучении и социально-психологической адаптации, дифференциальная диагностика и оценка этнокультурной природы имеющих трудности;
- ✚ всестороннее психолого-педагогическое изучение личности ребенка;
- ✚ выявление и изучение неблагоприятных факторов социальной среды и рисков образовательной среды;
- ✚ системный разносторонний контроль специалистов за уровнем и динамикой развития обучающегося, а также за созданием необходимых условий, соответствующих особым (индивидуальным) образовательным потребностям обучающегося.

Коррекционно-развивающая работа включает:

- выбор оптимальных для развития обучающегося коррекционно-развивающих программ (методик) психолого-педагогического сопровождения в соответствии с его особыми (индивидуальными) образовательными потребностями;
- организацию, разработку и проведение специалистами индивидуальных и групповых коррекционно-развивающих занятий, необходимых для преодоления нарушений поведения и развития, трудностей в освоении образовательной программы и социализации;
- коррекцию и развитие высших психических функций;
- развитие эмоционально-волевой и личностной сферы обучающегося и психологическую коррекцию его поведения;

- развитие коммуникативных способностей, социального и эмоционального интеллекта обучающихся, формирование их коммуникативной компетентности;
- коррекцию и развитие психомоторной сферы, координации и регуляции движений;
- создание условий, обеспечивающих развитие, обучение и воспитание детей с ярко выраженной познавательной направленностью, высоким уровнем умственного развития или иной направленностью одаренности;
- создание насыщенной РППС для разных видов деятельности; формирование инклюзивной образовательной среды, в том числе обеспечивающей включение детей иностранных граждан в российское образовательное пространство с сохранением культуры и идентичности, связанных со страной исхода (происхождения);
- оказание поддержки ребенку в случаях неблагоприятных условий жизни, психотравмирующих обстоятельствах при условии информирования соответствующих структур социальной защиты;
- преодоление педагогической запущенности в работе с обучающимся, стремление устранить неадекватные методы воспитания в семье во взаимодействии родителей (законных представителей) с детьми;
- помощь в устранении психотравмирующих ситуаций в жизни ребенка.

Консультативная работа включает:

- разработку рекомендаций по основным направлениям работы с обучающимся с трудностями в обучении и социализации, единых для всех участников образовательных отношений;
- консультирование специалистами педагогов по выбору индивидуально ориентированных методов и приемов работы с обучающимся;
- консультативную помощь семье в вопросах выбора оптимальной стратегии воспитания и приемов коррекционно-развивающей работы с ребенком.

Информационно-просветительская работа предусматривает:

- различные формы просветительской деятельности (лекции, беседы, информационные стенды, печатные материалы, электронные ресурсы), направленные на разъяснение участникам образовательных отношений - обучающимся (в доступной для дошкольного возраста форме), их родителям (законным представителям), педагогам - вопросов, связанных с особенностями образовательного процесса и психолого-педагогического сопровождения обучающихся, в том числе с ОВЗ, трудностями в обучении и социализации;
- проведение тематических выступлений, онлайн-консультаций для педагогов и родителей (законных представителей) по разъяснению индивидуально типологических особенностей различных категорий обучающихся, в том числе с ОВЗ, трудностями в обучении и социализации.

Реализация коррекционно-развивающей работы с обучающимися с ОВЗ и детьми-инвалидами согласно нозологическим группам осуществляется в соответствии с адаптированной образовательной программой дошкольного образования.

Направленность коррекционно-развивающей работы с одаренными обучающимися в МАДОУ:

- ✚ определение вида одаренности, интеллектуальных и личностных особенностей детей, прогноз возможных проблем и потенциала развития;
- ✚ вовлечение родителей (законных представителей) в образовательный процесс и установление с ними отношений сотрудничества как обязательного условия поддержки и развития одаренного ребенка, как в МАДОУ, так и в условиях семейного воспитания;
- ✚ создание атмосферы доброжелательности, заботы и уважения по отношению к ребенку, обстановки, формирующей у ребенка чувство собственной значимости, поощряющей проявление его индивидуальности;

- ✚ сохранение и поддержка индивидуальности ребенка, развитие его индивидуальных способностей и творческого потенциала как субъекта отношений с людьми, миром и самим собой;
- ✚ формирование коммуникативных навыков и развитие эмоциональной устойчивости;
- ✚ организация предметно-развивающей, обогащенной образовательной среды в условиях дошкольного учреждения, благоприятную для развития различных видов способностей и одаренности.

Включение ребенка в программу коррекционно-развивающей работы, определение индивидуального маршрута психолого-педагогического сопровождения осуществляется на основе заключения ППК по результатам психологической и педагогической диагностики.

Направленность КРР с билингвальными обучающимися, детьми мигрантов, испытывающими трудности с пониманием государственного языка Российской Федерации на дошкольном уровне образования:

- развитие коммуникативных навыков, формирование чувствительности к сверстнику, его эмоциональному состоянию, намерениям и желаниям;
- формирование уверенного поведения и социальной успешности;
- коррекцию деструктивных эмоциональных состояний, возникающих вследствие попадания в новую языковую и культурную среду (тревога, неуверенность, агрессия);
- создание атмосферы доброжелательности, заботы и уважения по отношению к ребенку.

Работа по социализации и языковой адаптации детей иностранных граждан организована с учетом особенностей социальной ситуации каждого ребенка персонально.

Психолого-педагогическое сопровождение детей данной целевой группы осуществляется в контексте общей программы адаптации ребенка к МАДОУ. В случаях выраженных проблем социализации, личностного развития и общей дезадаптации ребенка, его включение в программу КРР может быть осуществлено на основе заключения ППК по результатам психологической диагностики или по запросу родителей (законных представителей) ребенка.

К целевой группе обучающихся "группы риска" могут быть отнесены дети, имеющие проблемы с психологическим здоровьем; эмоциональные проблемы (повышенная возбудимость, апатия, раздражительность, тревога, появление фобий); поведенческие проблемы (грубость, агрессия, обман); проблемы неврологического характера (потеря аппетита); проблемы общения (стеснительность, замкнутость, излишняя чувствительность, выраженная нереализованная потребность в лидерстве); проблемы регуляторного характера (расстройство сна, быстрая утомляемость, навязчивые движения, двигательная расторможенность, снижение произвольности внимания).

Направленность КРР с обучающимися, имеющими девиации развития и поведения на дошкольном уровне образования:

- коррекция (развитие) социально-коммуникативной, личностной, эмоционально-волевой сферы;
- помощь в решении поведенческих проблем;
- формирование адекватных, социально-приемлемых способов поведения;
- развитие рефлексивных способностей;
- совершенствование способов саморегуляции.

Включение ребенка из "группы риска" в программу КРР, определение индивидуального маршрута психолого-педагогического сопровождения осуществляется на основе заключения ППК по результатам психологической диагностики или по обоснованному запросу педагога и (или) родителей (законных представителей).

2.8. Рабочая программа воспитания.

2.8.1. Пояснительная записка

Рабочая программа воспитания муниципального автономного дошкольного образовательного учреждения города Нижневартовска детский сад №37 «Дружная семейка» (далее – Рабочая программа воспитания, Программа воспитания) является нормативно-управленческим документом, определяющим содержание и организацию воспитательной работы на уровне дошкольного образования в группах общеразвивающей направленности.

Рабочая программа воспитания является компонентом Основной образовательной программы дошкольного образования МАДОУ г. Нижневартовска ДС №37 «Дружная семейка» и призвана помочь всем участникам образовательных отношений реализовать воспитательный потенциал совместной деятельности.

Программа воспитания основана на воплощении национального воспитательного идеала, который понимается как высшая цель образования, нравственное (идеальное) представление о человеке.

Под воспитанием понимается «деятельность, направленная на развитие личности, создание условий для самоопределения и социализации обучающихся на основе социокультурных, духовно-нравственных ценностей и принятых в российском обществе правил и норм поведения в интересах человека, семьи, общества и государства, формирование у обучающихся чувства патриотизма, гражданственности, уважения к памяти защитников Отечества и подвигам Героев Отечества, закону и правопорядку, человеку труда и старшему поколению, взаимного уважения, бережного отношения к культурному наследию и традициям многонационального народа Российской Федерации, природе и окружающей среде».

Основу воспитания составляют традиционные ценности российского общества. Традиционные ценности - это нравственные ориентиры, формирующие мировоззрение граждан России, передаваемые от поколения к поколению, лежащие в основе общероссийской гражданской идентичности и единого культурного пространства страны, укрепляющие гражданское единство, нашедшие свое уникальное, самобытное проявление в духовном, историческом и культурном развитии многонационального народа России.

Вся система ценностей российского народа находит отражение в содержании воспитательной работы ДОО, в соответствии с возрастными особенностями детей:

- ✓ ценности Родина и природа лежат в основе патриотического направления воспитания;
- ✓ ценности милосердие, жизнь, добро лежат в основе духовно-нравственного направления воспитания;
- ✓ ценности человек, семья, дружба, сотрудничество лежат в основе социального направления воспитания;
- ✓ ценность познание лежит в основе познавательного направления воспитания;
- ✓ ценности жизнь и здоровье лежат в основе физического и
- ✓ оздоровительного направления воспитания;
- ✓ ценность труд лежит в основе трудового направления воспитания;
- ✓ ценности культура и красота лежат в основе эстетического направления воспитания.

Целевые ориентиры воспитания следует рассматривать как возрастные характеристики возможных достижений ребёнка, которые коррелируют с портретом выпускника ДОО и с традиционными ценностями российского общества.

С учётом особенностей социокультурной среды, в которой воспитывается ребёнок, реализация Программы воспитания предполагает социальное партнерство ДОО с другими учреждениями образования и культуры:

- ✓ дошкольными образовательными организациями;
- ✓ общеобразовательными организациями;
- ✓ высшими образовательными организациями;
- ✓ организациями дополнительного образования.

Коллектив ДОО вправе разрабатывать и включать в Программу воспитания направления, которые помогут в наибольшей степени реализовать воспитательный потенциал ДОО с учетом имеющихся социальных, кадровых и материально-технических ресурсов.

ДОО в части, формируемой участниками образовательных отношений, дополняет приоритетные направления воспитания с учетом реализуемой основной образовательной программы, региональной и муниципальной специфики реализации Стратегии развития воспитания в Российской Федерации на период до 2025 года, того, что воспитательные задачи, согласно федеральному государственному образовательному стандарту дошкольного образования (далее – ФГОС ДО), реализуются в рамках всех образовательных областей.

Таким образом, в центре Программы воспитания находится личностное развитие воспитанников и их приобщение к российским традиционным духовным ценностям, правилам и нормам поведения в российском обществе. Рабочая программа обеспечивает взаимодействие воспитания в дошкольной образовательной организации (далее - ДОО) и воспитания в семьях детей от 2 лет до 7 лет.

2.8.2. Цели и задачи Программы

Общая цель воспитания: личностное развитие каждого ребёнка с учётом его индивидуальности и создание условий для позитивной социализации детей на основе традиционных ценностей российского общества, что предполагает:

- формирование первоначальных представлений о традиционных ценностях российского народа, социально приемлемых нормах и правилах поведения;
- формирование ценностного отношения к окружающему миру (природному и социокультурному), другим людям, самому себе;
- становление первичного опыта деятельности и поведения в соответствии с традиционными ценностями, принятыми в обществе нормами и правилами.

Общие задачи воспитания в ДОО:

- содействовать развитию личности, основанному на принятых в обществе представлениях о добре и зле, должном и недопустимом;
- способствовать становлению нравственности, основанной на духовных отечественных традициях, внутренней установке личности поступать согласно своей совести;
- создавать условия для развития и реализации личностного потенциала ребёнка, его готовности к творческому самовыражению и саморазвитию, самовоспитанию;
- осуществлять поддержку позитивной социализации ребёнка посредством проектирования и принятия уклада, воспитывающей среды, создания воспитывающих общностей.

2.8.3. Направления воспитания

2.8.3.1. Патриотическое направление воспитания

- 1) **Цель** патриотического направления воспитания содействовать формированию у ребёнка личностной позиции наследника традиций и культуры, защитника Отечества и творца (созидателя), ответственного за будущее своей страны.
- 2) **Ценности** - Родина и природа лежат в основе патриотического направления воспитания. Чувство патриотизма возникает у ребёнка вследствие воспитания у

него нравственных качеств, интереса, чувства любви и уважения к своей стране - России, своему краю, малой родине, своему народу и народу России в целом (гражданский патриотизм), ответственности, ощущения принадлежности к своему народу.

- 3) Патриотическое направление воспитания базируется на идее патриотизма как нравственного чувства, которое вырастает из культуры человеческого бытия, особенностей образа жизни и её уклада, народных и семейных традиций.
- 4) Работа по патриотическому воспитанию предполагает:
 - формирование «патриотизма наследника», испытывающего чувство гордости за наследие своих предков (предполагает приобщение детей к истории, культуре и традициям нашего народа;
 - отношение к труду, семье, стране и вере); «патриотизма защитника», стремящегося сохранить это наследие (предполагает развитие у детей готовности преодолевать трудности ради своей семьи, малой родины);
 - «патриотизма создателя и творца», устремленного в будущее, уверенного в благополучии и процветании своей Родины (предполагает конкретные каждодневные дела, направленные, например, на поддержание чистоты и порядка, опрятности и аккуратности, а в дальнейшем - на развитие всего своего населенного пункта, района, края, Отчизны в целом).

2.8.3.2. Духовно-нравственное направление воспитания

- 1) **Цель** духовно-нравственного направления воспитания - формирование способности к духовному развитию, нравственному самосовершенствованию, индивидуально-ответственному поведению.
- 2) **Ценности** - жизнь, милосердие, добро лежат в основе духовно- нравственного направления воспитания.
- 3) Духовно-нравственное воспитание направлено на развитие ценностно- смысловой сферы дошкольников на основе творческого взаимодействия в детско - взрослой общности, содержанием которого является освоение социокультурного опыта в его культурно-историческом и личностном аспектах.

2.8.3.3. Социальное направление воспитания

- 1) **Цель** социального направления воспитания - формирование ценностного отношения детей к семье, другому человеку, развитие дружелюбия, умения находить общий язык с другими людьми.
- 2) **Ценности** - семья, дружба, человек и сотрудничество лежат в основе социального направления воспитания.
- 3) В дошкольном детстве ребёнок начинает осваивать все многообразие социальных отношений и социальных ролей. Он учится действовать сообща, подчиняться правилам, нести ответственность за свои поступки, действовать в интересах других людей. Формирование ценностно-смыслового отношения ребёнка к социальному окружению невозможно без грамотно выстроенного воспитательного процесса, в котором проявляется личная социальная инициатива ребёнка в детско- взрослых и детских общностях.
- 4) Важной составляющей социального воспитания является освоение ребёнком моральных ценностей, формирование у него нравственных качеств и идеалов, способности жить в соответствии с моральными принципами и нормами и воплощать их в своем поведении. Культура поведения в своей основе имеет глубоко социальное нравственное чувство - уважение к человеку, к законам человеческого общества. Конкретные представления о культуре поведения

усваиваются ребёнком вместе с опытом поведения, с накоплением нравственных представлений, формированием навыка культурного поведения.

2.8.3.4.Познавательное направление воспитания

- 1) **Цель** познавательного направления воспитания - формирование ценности познания.
- 2) **Ценность** - познание лежит в основе познавательного направления воспитания.
- 3) В ДОО проблема воспитания у детей познавательной активности охватывает все стороны воспитательного процесса и является непременным условием формирования умственных качеств личности, самостоятельности и инициативности ребёнка. Познавательное и духовно-нравственное воспитание должны осуществляться в содержательном единстве, так как знания наук и незнание добра ограничивает и деформирует личностное развитие ребёнка.
- 4) Значимым является воспитание у ребёнка стремления к истине, становление целостной картины мира, в которой интегрировано ценностное, эмоционально окрашенное отношение к миру, людям, природе, деятельности человека.

2.8.3.5.Физическое и оздоровительное направление воспитания

- 1) **Цель** физического и оздоровительного воспитания - формирование ценностного отношения детей к здоровому образу жизни, овладение элементарными гигиеническими навыками и правилами безопасности.
- 2) **Ценности** жизнь и здоровье лежит в основе физического и оздоровительного направления воспитания.
- 3) **Физическое и оздоровительное направление** воспитания основано на идее охраны и укрепления здоровья детей, становления осознанного отношения к жизни как основоположной ценности и здоровью как совокупности физического, духовного и социального благополучия человека.

2.8.3.6.Трудовое направление воспитания

- 1) **Цель** трудового воспитания - формирование ценностного отношения детей к труду, трудолюбию и приобщение ребёнка к труду.
- 2) **Ценность**-труд лежит в основе трудового направления воспитания.
- 3) Трудовое направление воспитания направлено на формирование и поддержку привычки к трудовому усилию, к доступному напряжению физических, умственных и нравственных сил для решения трудовой задачи; стремление приносить пользу людям. Повседневный труд постепенно приводит детей к осознанию нравственной стороны труда. Самостоятельность в выполнении трудовых поручений способствует формированию ответственности за свои действия.

2.8.3.7.Эстетическое направление воспитания

- 1) **Цель** эстетического направления воспитания - способствовать становлению у ребёнка ценностного отношения к красоте.
- 2) **Ценности** - культура, красота, лежат в основе эстетического направления воспитания.
- 3) **Эстетическое воспитание** направлено на воспитание любви к прекрасному в окружающей обстановке, в природе, в искусстве, в отношениях, развитие у детей желания и умения творить. Эстетическое воспитание через обогащение чувственного опыта и развитие эмоциональной сферы личности влияет на становление нравственной и духовной составляющих внутреннего мира ребёнка. Искусство делает ребёнка отзывчивее, добрее, обогащает его духовный мир, способствует воспитанию воображения, чувств. Красивая и удобная обстановка,

чистота помещения, опрятный вид детей и взрослых содействуют воспитанию художественного вкуса.

2.8.4. Целевые ориентиры воспитания

Планируемые результаты воспитания носят отсроченный характер. Деятельность воспитателя нацелена на перспективу становления личности и развития ребёнка. Поэтому планируемые результаты представлены в виде целевых ориентиров как обобщенные «портреты» ребёнка к концу раннего и дошкольного возрастов.

На уровне ДОО не осуществляется оценка результатов воспитательной работы в соответствии с ФГОС ДО, так как «целевые ориентиры основной образовательной программы дошкольного образования не подлежат непосредственной оценке, в том числе в виде педагогической диагностики (мониторинга), и не являются основанием для их формального сравнения с реальными достижениями детей».

2.8.4.1. Целевые ориентиры воспитания детей раннего возраста (к трем годам)

Направление воспитания	Ценности	Целевые ориентиры
Патриотическое	Родина, природа	Проявляющий привязанность к близким людям, бережное отношение к живому.
Духовно-нравственное	Жизнь, милосердие, добро	Способный понять и принять, что такое «хорошо» и «плохо». Проявляющий сочувствие, доброту.
Социальное	Человек, семья, дружба, сотрудничество	Испытывающий чувство удовольствия в случае одобрения и чувство огорчения в случае неодобрения со стороны взрослых. Проявляющий интерес к другим детям и способный бесконфликтно играть рядом с ними. Проявляющий позицию «Я сам!». Способный к самостоятельным (свободным) активным действиям в общении.
Познавательное	Познание	Проявляющий интерес к окружающему миру и активность в поведении и деятельности.
Физическое и оздоровительное	Здоровье, жизнь	Понимающий ценность жизни и здоровья, владеющий основными способами укрепления здоровья – физическая культура, закаливание, утренняя гимнастика, личная гигиена, безопасное поведение и другое; стремящийся к сбережению и укреплению собственного здоровья и здоровья окружающих. Проявляющий интерес к физическим упражнениям и подвижным играм, стремление к личной и командной победе, нравственные и волевые качества.
Трудовое	Труд	Поддерживающий элементарный порядок в окружающей обстановке. Стремящийся помогать старшим в доступных трудовых действиях. Стремящийся к результативности, самостоятельности, ответственности в самообслуживании, в быту, в

		игровой и других видах деятельности (конструирование, лепка, художественный труд, детский дизайн и другое).
Эстетическое	Культура и красота	Проявляющий эмоциональную отзывчивость на красоту в окружающем мире и искусстве. Способный к творческой деятельности (изобразительной, декоративно-оформительской, музыкальной, словесно-речевой, театрализованной и другое).

2.8.4.2. Целевые ориентиры воспитания детей на этапе завершения освоения Программы воспитания

Направление воспитания	Ценности	Целевые ориентиры
Патриотическое	Родина, природа	Любящий свою малую родину и имеющий представление о своей стране – России, испытывающий чувство привязанности к родному дому, семье, близким людям.
Духовно- нравственное	Жизнь, милосердие, добро	Различающий основные проявления добра и зла, принимающий и уважающий традиционные ценности, ценности семьи и общества, правдивый, искренний, способный к сочувствию и заботе, к нравственному поступку. Способный не оставаться равнодушным к чужому горю, проявлять заботу; Самостоятельно различающий основные отрицательные и положительные человеческие качества, иногда прибегая к помощи взрослого в ситуациях морального выбора.
Социальное	Человек, семья, дружба, сотрудничество	Проявляющий ответственность за свои действия и поведение; принимающий и уважающий различия между людьми. Владеющий основами речевой культуры. Дружелюбный и доброжелательный, умеющий слушать и слышать собеседника, способный взаимодействовать со взрослыми и сверстниками на основе общих интересов и дел.
Познавательное	Познание	Любознательный, испытывающий потребность в самовыражении, в том числе творческом. Проявляющий активность, самостоятельность, инициативу в познавательной, игровой, коммуникативной и продуктивных видах деятельности и в самообслуживании. Обладающий первичной картиной мира на основе традиционных ценностей.
Физическое и оздоровительное	Здоровье, жизнь	Понимающий ценность жизни, владеющий основными способами укрепления здоровья – занятия

		физической культурой, закаливание, утренняя гимнастика, соблюдение личной гигиены и безопасное поведение и другое; стремящийся к сбережению и укреплению собственного здоровья и здоровья окружающих. Проявляющий интерес к физическим упражнениям и подвижным играм, стремление к личной и командной победе, нравственные и волевые качества. Демонстрирующий потребность в двигательной активности. Имеющий представление о некоторых видах спорта и активного отдыха.
Трудовое	Труд	Понимающий ценность труда в семье и в обществе на основе уважения к людям труда, результатам их деятельности. Проявляющий трудолюбие при выполнении поручений и в самостоятельной деятельности.
Эстетическое	Культура и красота	Способный воспринимать и чувствовать прекрасное в быту, природе, поступках. Стремящийся к отображению прекрасного в продуктивных видах деятельности.

2.8.5. Содержательный раздел

2.8.5.1. Уклад образовательной организации

В Программе ДОО учитываются специфические климатические особенности региона, к которому относится город Нижневартовск – Ханты-Мансийский автономный округ-Югра.

Известно, что современные дети, особенно проживающие в суровых условиях Севера, в большинстве своем испытывают двигательный дефицит, что приводит к серьезным функциональным нарушениям различных органов и систем организма.

Сохранение здоровья детей, проживающих в условиях Севера, является одной из актуальных проблем современной медицины и педагогики. Экстремальные климатические условия влияют не только на состояние здоровья, но и способствует созданию иной модели, образа жизни с собственным ритмом, привычками и особенностями. Эти особенности необходимо учитывать при организации жизни детей в ДОО.

Прежде всего, к ним относятся:

- ✚ поздний приход детей в детский сад;
- ✚ ранний уход домой;
- ✚ смещение «пика работоспособности» на более позднее время;
- ✚ трудности двойной адаптации (к климатическим особенностям региона после отпуска и к условиям детского сада одновременно);
- ✚ негативное влияние природных факторов на организм ребенка;
- ✚ существенное снижение общей работоспособности в критические периоды года (активированные дни, низкая температура воздуха - 40°С и более); короткий день, нехватка кислорода;
- ✚ длительное пребывание в закрытом помещении и непродолжительные прогулки на воздухе.

При организации жизни детей в группе, кроме основных принципов построения режима учитываются особенности конкретного сезонного периода года и их влияние на: состояние и функционирование органов и систем организма ребенка; уровень общей

работоспособности; возникновение естественных движений. В зависимости от погодных условий и расположенности площадки детского сада разработан график прогулок с учетом зависимости продолжительности прогулок от температурного режима.

Известно, что Север накладывает свой отпечаток и на психологическое развитие детей. На них влияют резкие перепады атмосферного давления, длительное пребывание при искусственном освещении, высокая влажность воздуха, сильные и частые ветра, длительная и жесткая зима с очень низкими температурами, дождливое и недостаточно теплое лето с заморозками, нерациональное питание, малоподвижный образ жизни. У значительной части детей выявляются нарушения познавательной деятельности, существенное отставание в развитии, признаки психоэмоционального неблагополучия и своеобразия формирования познавательной деятельности.

Для решения данных проблем, побуждаем детей к совместной познавательно-экспериментальной деятельности не только в группе, но и во время прогулок на веранде, на участке ДОУ, используя игровую мотивацию, которая подвигает детей к деятельности, пробуждая у них интерес к познанию, используются: сюрпризные моменты, индивидуальный подход, учет интересов, особенностей, мнение родителей (законных представителей) воспитанников, что позволяет отслеживать психоэмоциональное состояние каждого ребенка в период особых климатических условий.

В ДОО используются комплексы мероприятий, обеспечивающих полноценное развитие детей: рационально организуется образовательный процесс, учитываются возрастные и гигиенические регламенты образовательной деятельности (длительность, количество, нагрузка, чередование разных видов деятельности); систематически проводятся физкультминутки, релаксационные и динамические паузы; образовательная деятельность проводится в игровой форме; во взаимоотношениях с детьми осуществляется личностно-ориентированный подход, исходя из интересов и способностей детей; большое внимание уделяется эмоциональному комфорту (создаются ситуации успешности на занятиях); используются игровые нетрадиционные методы, обеспечивающие гигиену нервной системы, психологическое, физическое, нравственное здоровье.

Так как у детей на Севере контакт с окружающим миром затруднен, что мешает накоплению житейских понятий, расширению кругозора детей, им дается возможность самостоятельной организации разнообразной деятельности: знакомство с экологическими представлениями, овладение способами познавательной деятельности, проявление гуманного отношения в объектам природы, изучение краеведения, формирование представления о мире, красоте окружающей природы родного края.

Так же для преодоления сенсорной депривации в условиях Севера, где дети лишены возможности познавать окружающий мир с помощью тактильного восприятия, используются в работе схемы, таблицы, иллюстрации, познавательная литература, музыкальное сопровождение. В доступной форме используются приемы экспериментирования, опыты с природным материалом: снегом, песком, почвой; наблюдения за таянием снега; замерзанием и кипением воды; знакомство с основными состояниями веществ в природе: жидким, твердым, газообразным, зависимость неживой и живой природы от климатических условий.

Из-за специфических природных условий, основной задачей ДОО является «Сохранение и укрепление здоровья детей», для этого проводятся мероприятия:

- прогулки с детьми;
- утренняя гимнастика, тропа здоровья, физкультурные минутки;
- виды гимнастики: дыхательная, сюжетная, спортивная мини тренировка, музыкально-ритмические движения, раздражательные движения, коррекционная, подвижные игры, двигательный оздоровительный бег;
- активный отдых: физкультурные развлечения, праздники, дни здоровья (в последнюю пятницу каждого месяца), каникулы;

- спортивные и подвижные игры (зимой – катание на санках, ходьба на лыжах; в теплый период года – катание на велосипеде);
- создаются условия для самостоятельной двигательной деятельности детей: поделки из снега – лабиринты, дуги для подлезания, ледовая дорожка, метание в цель, снежные корты для хоккея;
- создана предметно-развивающая среда ДОУ, которая помогает максимально компенсировать неблагоприятные условия проживания детей в районах Крайнего Севера, с учетом гендерного воспитания.

В связи с тем, что нынешние дети – это будущее поколение страны, вопросы развития и психологического благополучия дошкольников, проживающих в северных регионах, является актуальным.

При организации образовательной деятельности в ДОО учитываются реальные потребности детей различной этнической принадлежности, которые воспитываются в семьях с разными национальными и культурными традициями. В ДОО используется краеведческий материал, иллюстративная серия учебных пособий «Детям об истории Ханты-Мансийского округа - Югра». Проводятся различные мероприятия: развлечения «Дружная семья», «Все мы разные», «Игры разных народов»; досуги совместно с детьми и родителями.

В группах старшего дошкольного возраста созданы мини - музеи быта коренных народов ХМАО. Региональный компонент Построение воспитательного процесса с использованием «регионального материала» позволяет формировать любовь, интерес к прошлому и настоящему родного края, развивать эмоционально – ценностное отношение к природе родного края, воспитывать чувство гордости за своих земляков, ответственности за все, что происходит в родном крае, сопричастности к этому.

Развитие ребенка в воспитательном процессе ДОО осуществляется целостно в процессе всей его жизнедеятельности. В то же время освоение любого вида деятельности требует обучения общим и специальным умениям, необходимым для ее осуществления. Для формирования полноценных представлений и развития познавательных процессов – восприятия, памяти, мышления - очень важное значение имеет непосредственное наблюдение детьми изучаемых объектов.

Наглядные методы обучения разрабатываются на основе моделей, воспроизводящих скрытые свойства и связи объектов. Разработаны методы ознакомления детей с внешним обликом предметов с использованием натуральных предметов и явлений.

В таких видах работы с детьми важно придерживаться принципа систематичности, так как природные изменения явлений часто связаны с длительным периодом (например, смена времён года).

Практические методы руководства детьми особо важны в процессе усвоения детьми новых знаний. Существенный момент практических методов – способ постановки задачи. В одном случае детям дают готовый образец («что нужно сделать»), разъясняют и показывают способы его получения («как нужно сделать»). Возможна и другая постановка задачи, когда детям не дают готовых образцов, а сообщают лишь условия, которым должен удовлетворять сделанный ребенком объект (постройка, рисунок и т.д.). Каким должен быть этот будущий рисунок, ребенок определяет вначале с помощью воспитателя, а затем сам, исходя из заданных условий.

Детям могут также предоставляться модели изучаемых объектов, которые в наглядной форме не только показывают существенные связи изучаемых объектов, но и позволяют осуществлять с ними практические действия и овладевать основными способами их преобразования и применяются в тесной связи с показом картин, диапозитивов, чтением художественной литературы.

Непосредственно образовательная деятельность основана на организации педагогом видов деятельности, заданных ФГОС дошкольного образования.

Игровая деятельность является ведущей деятельностью ребенка дошкольного возраста. В организованной образовательной деятельности она выступает в качестве основы для интеграции всех других видов деятельности ребенка дошкольного возраста. В ранней, младшей и средней группах детского сада игровая деятельность является основой решения всех образовательных задач. В расписании непосредственно образовательной деятельности игровая деятельность не выделяется в качестве отдельного вида деятельности, так как она является основой для организации всех других видов детской деятельности.

Игровая деятельность представлена в образовательном процессе в разнообразных формах — это дидактические и сюжетно-дидактические, развивающие, подвижные игры, игры-путешествия, игровые проблемные ситуации, игры-инсценировки, игры-этюды и пр. При этом обогащение игрового опыта творческих игр детей тесно связано с содержанием непосредственно организованной образовательной деятельности. Организация сюжетно-ролевых, режиссерских, театрализованных игр и игр-драматизаций осуществляется преимущественно в режимных моментах (в утренний отрезок времени и во второй половине дня).

Коммуникативная деятельность направлена на решение задач, связанных с развитием свободного общения детей и освоением всех компонентов устной речи, освоение культуры общения и этикета, воспитание толерантности, подготовки к обучению грамоте (в старшем дошкольном возрасте). В расписании непосредственно организованной образовательной деятельности она занимает отдельное место, но при этом коммуникативная деятельность включается во все виды детской деятельности, в ней находит отражение опыт, приобретаемый детьми в других видах деятельности.

Познавательно-исследовательская деятельность включает в себя широкое познание детьми объектов живой и неживой природы, предметного и социального мира (мира взрослых и детей, деятельности людей, знакомство с семьей и взаимоотношениями людей, городом, страной и другими странами), безопасного поведения, освоение средств и способов познания (моделирования, экспериментирования), сенсорное и математическое развитие детей.

Восприятие художественной литературы и фольклора организуется как процесс слушания детьми произведений художественной и познавательной литературы, направленный на развитие читательских интересов детей, способности восприятия литературного текста и общения по поводу прочитанного. Чтение может быть организовано как непосредственно чтение (или рассказывание сказки) воспитателем вслух и как прослушивание аудиозаписи.

Конструирование и изобразительная деятельность детей представлена разными видами художественно-творческой (рисование, лепка, аппликация) деятельности. Художественно-творческая деятельность неразрывно связана со знакомством детей с изобразительным искусством, развитием способности художественного восприятия. Художественное восприятие произведений искусства существенно обогащает личный опыт дошкольников, обеспечивает интеграцию между познавательно-исследовательской, коммуникативной и продуктивной видами деятельности.

Музыкальная деятельность организуется в процессе музыкальных занятий, которые проводятся музыкальным руководителем ДОО в специально оборудованном помещении.

Двигательная деятельность организуется в процессе занятий физической культурой, требования к проведению которых согласуются дошкольной организацией с положениями действующего СанПиН.

Образовательная деятельность, осуществляемая в ходе режимных моментов, требует особых форм работы в соответствии с реализуемыми задачами воспитания, обучения и развития ребенка. В режимных процессах, в свободной детской деятельности воспитатель создает по мере необходимости, дополнительно развивающие проблемно-

игровые или практические ситуации, побуждающие дошкольников применить имеющийся опыт, проявить инициативу, активность для самостоятельного решения возникшей задачи.

Образовательная деятельность, осуществляемая в утренний отрезок времени, включает:

- наблюдения — в уголке природы, за деятельностью взрослых (сервировка стола к завтраку);
- индивидуальные игры и игры с небольшими подгруппами детей (дидактические, развивающие, сюжетные, музыкальные, подвижные и пр.);
- создание практических, игровых, проблемных ситуаций и ситуаций общения, сотрудничества, гуманных проявлений, заботы о малышах в детском саду, проявлений эмоциональной отзывчивости ко взрослым и сверстникам;
- трудовые поручения (сервировка столов к завтраку, уход за комнатными растениями и пр.);
- беседы и разговоры с детьми по их интересам;
- рассматривание дидактических картинок, иллюстраций, просмотр видеоматериалов разнообразного содержания;
- индивидуальную работу с детьми в соответствии с задачами разных образовательных областей;
- двигательную деятельность детей, активность которой зависит от содержания организованной образовательной деятельности в первой половине дня;
- работу по воспитанию у детей культурно-гигиенических навыков и культуры здоровья.

Воспитательная деятельность, осуществляемая во время прогулки, включает:

- подвижные игры и упражнения, направленные на оптимизацию режима двигательной активности и укрепление здоровья детей;
- наблюдения за объектами и явлениями природы, направленные на установление разнообразных связей и зависимостей в природе, воспитание отношения к ней;
- экспериментирование с объектами неживой природы;
- сюжетно-ролевые и конструктивные игры (с песком, со снегом, с природным материалом);
- элементарную трудовую деятельность детей на участке детского сада;
- свободное общение воспитателя с детьми.

2.8.5.2. Воспитывающая среда образовательной организации

Немаловажную роль в воспитании детей имеет развивающая предметно-пространственная среда (РППС).

При грамотном проектировании РППС в группе и других помещениях детского сада объекты предметной среды положительно воздействуют на эмоциональное состояние ребенка, способствуют его психологической безопасности.

Необходимым компонентом воспитания является и художественно-эстетическое оформление предметного пространства МАДОУ самими детьми.

Цель: создать условия для реализации воспитательного потенциала предметно-пространственной среды МАДОУ.

Задачи:

- Посредством РППС обеспечить возможность заниматься детям разными видами деятельности.
- Способствовать общению и совместной деятельности детей и взрослых.
- Приобщать воспитанников к благоустройству и декоративному оформлению интерьера дошкольного учреждения.

- Формировать эстетическое отношение к дизайну своего быта. Виды совместной деятельности: игровая, познавательная, коммуникативная, продуктивная, трудовая, художественно-эстетическая.

Основные формы и содержание деятельности:

1. Совместное оформление интерьера группы. Дети совместно с педагогами оформляют Центры активности в группе. Например, изготавливают «книжки-малышки» в «Уголок книги», лепят посуду для кукол в «Кукольный уголок», делают стаканчики для карандашей и кисточек в «Центр рисования» и т.д.

Воспитательная ценность заключается в том, что дети сначала изготавливают какие-то предметы и затем применяют их в процессе различных видов деятельности. Таким образом, дошкольники осознают полезность своего труда.

2. Совместное оформление помещений МАДОУ. В рекреациях, коридорах, лестничных пролетах детского сада традиционно оформляются фотовыставки, фотоотчеты, экспозиции рисунков и поделок детей. Это позволяет воспитанникам реализовать свой творческий потенциал, а также познакомиться с работами и интересными делами других детей.

3. Событийный дизайн. Данная форма взаимодействия подразумевает оформление предметно-пространственной среды ДОУ к значимым событиям и праздникам. Это могут быть: День открытых дверей, Новый год, День Победы, День театра и другие конкретные событийные мероприятия. Дети совместно со взрослыми изготавливают атрибуты, подарки, сувениры, рисуют открытки, флажки, цветочки и пр.

4. Благоустройство территории МАДОУ. Педагоги приобщают дошкольников не только к уборке территории детского сада, но и к посильной помощи в озеленении и благоустройстве участков, тем самым обогащают художественно-эстетический опыт ребенка и обеспечивают гармоничное взаимодействие ребенка с окружающим миром.

2.8.5.3. Общности (сообщества) ДОО

Общность – это качественная характеристика любого объединения людей, определяющая степень их единства и совместности, для которой характерно содействие друг другу, сотворчество и сопереживание, взаимопонимание и взаимное уважение, наличие общих симпатий, ценностей и смыслов.

Понятие общность основывается на социальной ситуации развития ребенка, которая представляет собой исходный момент для всех динамических изменений, происходящих в развитии в течение данного периода. Она определяет целиком и полностью те формы и тот путь, следуя по которому, ребенок приобретает новые и новые свойства своей личности, черпая их из среды, как из основного источника своего развития, тот путь, по которому социальное становится индивидуальным.

Процесс воспитания детей дошкольного возраста связан с деятельностью разных видов общностей (детских, детско-взрослых, профессионально - родительских, профессиональных).

Виды общности	Характеристика
Профессиональная	Это устойчивая система связей и отношений между людьми, единство целей и задач воспитания, реализуемое всеми сотрудниками ДОО. Сами участники общности должны разделять те ценности, которые заложены в основу Программы. Основой эффективности такой общности является рефлексия собственной профессиональной деятельности.
Профессионально - родительская	Включает сотрудников ДОО и всех взрослых членов семей воспитанников, которых связывают не только общие ценности, цели развития и воспитания детей, но и уважение друг к другу. Основная задача – объединение усилий по воспитанию ребенка в семье и в ДОО. Зачастую поведение ребенка сильно различается дома и в ДОО. Без совместного обсуждения воспитывающими взрослыми особенностей

	ребенка невозможно выявление и в дальнейшем создание условий, которые необходимы для его оптимального и полноценного развития и воспитания.
Детско-взрослая	Для общности характерно содействие друг другу, сотворчество и сопереживание, взаимопонимание и взаимное уважение, отношение к ребенку как к полноправному человеку, наличие общих симпатий, ценностей и смыслов у всех участников общности. Находясь в общности, ребенок сначала приобщается к тем правилам и нормам, которые вносят взрослые в общность, а затем эти нормы усваиваются ребенком и становятся его собственными.
Детская	Общество сверстников – необходимое условие полноценного развития личности ребенка. Здесь он непрерывно приобретает способы общественного поведения, под руководством воспитателя учится умению дружно жить, сообща играть, трудиться, заниматься, достигать поставленной цели. Чувство приверженности к группе сверстников рождается тогда, когда ребенок впервые начинает понимать, что рядом с ним такие же, как он сам, что свои желания необходимо соотносить с желаниями других.

Цель организации детско-взрослых сообществ: воспитание детей дошкольного возраста в коллективе посредством практической совместной деятельности, направленной на пользу общества.

Задачи:

- Формировать умение взаимодействовать со взрослыми и сверстниками.
- Формировать умение выстраивать свое поведение и деятельность, учитывая потребности и интересы других.
- Способствовать формированию положительного отношения к миру, к другим людям и самому себе.
- Развивать нравственные качества личности ребенка.
- Развивать основы социального самоконтроля и самосознания.
- Развивать самостоятельность и инициативу.

Главное – чтобы дети поняли важность своих совместных дел. Полученные социальные знания должны превратиться в личное убеждение и внутреннюю потребность соблюдать законы и правила общества, оценивать свои действия и действия других на основе собственного сформированного социально-личностного опыта.

Учитывая возрастные возможности дошкольников, особенности режима дня, детско-взрослые сообщества в МАДОУ организованы в рамках одной возрастной группы:

- в младшей группе: «Малышкины книжки»;
- в средней группе: «Юные инспекторы дорожного движения»;
- в старшей группе: «Спасатели МЧС»;
- в подготовительной группе: «Юные волонтеры».

Виды совместной деятельности: игровая, познавательная, коммуникативная, продуктивная, двигательная, трудовая, художественно-эстетическая.

Общими для всех детско-взрослых сообществ являются такие формы работы как: проекты, акции, тематические праздники.

**Детско-взрослое сообщество «Малышкины книжки»
(младшая группа)**

Цель: формирование у детей младшего возраста бережного отношения к книгам.

Задачи:

- Создать условия для развития интереса к книге посредством чтения, драматизации, продуктивной и игровой деятельности.
- Обучать правильному обращению с книгой.

- Приучать к несложному труду в книжном уголке: с помощью воспитателя подклеивать переплет книги, изготавливать собственные книжки, поделки для игр-драматизаций.

- Прививать любовь к книге.

- Привлечь родителей к воспитанию у детей бережного отношения к книгам.

Основные формы и содержание деятельности:

1. Чтение книг. Эмоционально-образное чтение взрослым сказок, стихотворений, потешек прививает любовь к книгам с самого раннего детства. Дети осознают, что благодаря книгам они знакомятся с героями произведений, их историями и приключениями, приобщаются к культуре своего народа, получают первые впечатления об окружающем мире.

2. Игры-драматизации. Данные игры включают инсценирование потешек, песенок, сказок, небольших литературных текстов с помощью игрушек или самими детьми.

3. Рассматривание изображений. Совместно с детьми в различные режимные моменты и в процессе НОД рассматриваются картины, картинки, рисунки, плакаты, альбомы и другие иллюстрированные пособия.

4. Дидактические игры. Применение дидактических игр способствует развитию интереса к книгам. Проводятся дидактические игры: «Из какой сказки герой?», «В какой книжке есть такая картинка?», «Добрые герои сказок», «Узнай книжку по обложке».

5. Эмоционально-образные беседы. В процессе беседы педагог раскрывает содержание сказки, говорит о характере героев, их действиях. Беседа способствует более глубокому пониманию сюжета и эмоциональному переживанию. Педагог предлагает угадать диалоги из знакомых сказок, стихов.

6. Игровые обучающие ситуации. Для лучшего усвоения правил обращения с книгами используются игровые ситуации с включением персонажей фольклорных или художественных произведений, героев мультфильмов, которые напоминают эти правила. Например, приход Петрушки, Колобка, Маши-растеряши и др.

7. «Книжкина больница». Проводятся практические занятия по «лечению» книг: подклеиванию обложки, страниц, разрезанию бумажных полосок и др. Педагогу необходимо акцентировать внимание детей на результате деятельности, уточнять: что было до «лечения», а что – после.

8. Изготовление своих «книжек-малышек». В процессе данной продуктивной деятельности у детей развивается интерес к созданию книг, а также формируется бережное отношение к ним.

**Детско-взрослое сообщество «Юные инспекторы дорожного движения»
(средняя группа)**

Цель: Создание условий для формирования у детей основ безопасного поведения на дороге и готовности помогать другим в соблюдении правил дорожного движения.

Задачи:

- Формировать знания детей о правилах дорожного движения.

- Формировать практические навыки поведения на дороге, в транспорте, на остановках.

- Развивать самостоятельность, ответственность, внимание, наблюдательность, координация движений, гибкость мышления.

- Обогащать опыт детей деятельностью, направленной на заботу о других людях.

- Вовлечь родителей в образовательный процесс по формированию у своих детей знаний о ПДД.

Основные формы и содержание деятельности:

1. Образовательные ситуации. В процессе этих ситуаций происходит обучение детей знаниям ПДД, а также формирование навыков и умений вести себя на дорогах, в транспорте, на остановках.

2. Сюжетно-ролевые игры. Данные игры создают все условия для освоения правил дорожного движения. У детей формируются различные навыки и умения по организации собственной деятельности в определённой ситуации. **3. Игры-тренинги.** Игровой тренинг решает практические задачи. Моделируется конкретная ситуация, затрагивающая разные стороны взаимоотношений участников дорожного движения.

4. Подвижные игры. Благодаря данным играм развиваются межличностные отношения дошкольников. Игры создают атмосферу радости, вызывают положительные эмоции, а также закрепляют полученные знания и навыки.

5. Моделирование ситуации. В качестве модели могут быть предметы-заместители, схемы, графики, мнемотаблицы и другие предметно-схематические модели. С помощью моделирования дети лучше запоминают информацию. У них увеличивается объём памяти путём образования дополнительных ассоциаций, что позволяет в увлекательной форме решать развивающие и образовательные задачи.

6. Просмотр мультфильмов. С помощью мультфильмов появляется возможность разнообразить и обогатить комплекс методов, приемов и средств, используемых при работе с детьми. Благодаря интерактивному взаимодействию у дошколят формируются личностные механизмы поведения, возрастает интерес к освоению ПДД, происходит становление эмоционально-личностных ориентаций.

Детско-взрослое сообщество «Спасатели МЧС» (старшая группа)

Цель: Создание условий для формирования у дошкольников навыков безопасности собственной жизнедеятельности и умения помогать другим людям в освоении правил безопасного поведения.

Задачи:

- Формировать элементарные представления об опасных для человека ситуациях и способах поведения в них.
- Формировать практические умения и навыки по уходу и бережному отношению к своему организму.
- Развивать сообразительность, способность не теряться в трудную минуту.
- Обогащать социальный опыт детей, направленный на оказание помощи окружающим людям.
- Приобщать родителей к формированию у детей навыков безопасного поведения и развитию у них социально значимых качеств личности.

Основные формы и содержание деятельности:

1. Проблемные игровые ситуации. При решении проблемных ситуаций лучше усваиваются необходимые правила, основные направления социальных отношений, моделируется стратегия поведения для разрешения проблемы.

2. Ориентирование по карте. Картография в данном случае способствует ориентировке в пространстве, логическому мышлению, отображению и преобразованию действительности.

3. Тематические цифровые презентации. Посредством презентаций дети знакомятся с различной информацией по основам безопасности собственной жизнедеятельности.

4. Игры-практикумы. В процессе игр дети обучаются практическим приемам оздоровления, выхода из опасных ситуаций, конкретным действиям по оказанию помощи самому себе и другим людям.

5. Квест-игры. Посредством квестов дошкольники разгадывают загадки, выполняют какие-то действия и решают проблемы (как поступить, что сделать). Через деятельность они осваивают навыки безопасности.

6. Игры-эстафеты и игры-соревнования. Данные мероприятия дают возможность эффективно применить имеющиеся знания по безопасности жизнедеятельности на практике, вызывают эмоциональный отклик на происходящее.

7. Оздоровительные игры-задания и игры-тренинги. Способствуют формированию навыков здорового образа жизни, развивают двигательную активность.

8. Подвижные игры. В процессе данных игр совершенствуются движения, развиваются сила и ловкость. Формируется умение адекватно вести себя в различных ситуациях.

Детско-взрослое сообщество «Юные волонтеры» (подготовительная группа)

Цель: Создание условий для формирования позитивных установок у детей старшего дошкольного возраста на добровольческую деятельность.

Задачи:

- Формировать навыки сотрудничества и взаимопомощи в совместной деятельности со сверстниками и взрослыми.
- Формировать желание участвовать в совместных проектах, акциях, играх и мероприятиях социально-нравственного характера.
- Развивать эмоциональную отзывчивость, сопереживание по отношению к другим людям.
- Способствовать становлению самостоятельности, целенаправленности и саморегуляции собственных действий в социально-значимой деятельности.
- Воспитывать гражданственность, нравственность, патриотизм, трудолюбие, уважение к правам, свободам и обязанностям человека.
- Привлечь родителей к организации волонтерского движения с участием своих детей.

Основные формы и содержание деятельности:

1. Социальные акции и проекты. Способствуют позитивной социализации ребенка через активную жизненную позицию и участие в добровольческой деятельности. Социальные акции организуются по следующим направлениям: защита окружающей природной среды, социальные праздники и значимые даты, помощь другим людям, формирование культуры здорового образа жизни, социально-значимые проблемы, понятные детям.

2. Творческая мастерская. В рамках мастерской дети изготавливают подарки, поделки, открытки другим людям к значимым датам, праздникам.

3. Концертная деятельность. Взрослые с дошкольниками разучивают концертные номера и спектакли для выступления перед младшими детьми, пожилыми людьми.

4. Проведение тематических вечеров, бесед. Предусматривается активная форма общения в детско-взрослой среде. Тематами данных мероприятий могут быть встречи с известными людьми, взаимопомощь между людьми, помощь животным и другие направления социального характера.

5. Трудовая деятельность. Смысл трудовой деятельности заключается в оказании посильной помощи в расчистке снега на участке детей младших групп, в «огородных делах» пожилым людям, изготовлении кормушек для птиц и другой трудовой деятельности.

6. Технология группового сбора. Активная форма организации совместной деятельности педагога с детьми, в процессе которой каждый ребенок может проявить свою активность, предложив свои идеи по оказанию волонтерской помощи кому-либо, проведению какого-либо мероприятия. Групповой сбор способствует формированию у детей чувства сопричастности к добрым и нужным делам.

7. Организация фотовыставок, выставок рисунков. По итогам волонтерских мероприятий проводятся фотовыставки и выставки с целью представления итогов мероприятий. Это содействует более глубокому осознанию своей деятельности и пониманию социальной значимости событий.

2.8.5.4. Задачи воспитания в образовательных областях

Для проектирования содержания воспитательной работы необходимо соотнести направления воспитания и образовательные области.

Содержание Программы воспитания реализуется в ходе освоения детьми дошкольного возраста всех образовательных областей, обозначенных в ФГОС ДО:

- ✚ Образовательная область «Социально-коммуникативное развитие» соотносится с патриотическим, духовно-нравственным, социальным и трудовым направлениями воспитания;
- ✚ Образовательная область «Познавательное развитие» соотносится с познавательным и патриотическим направлениями воспитания;
- ✚ Образовательная область «Речевое развитие» соотносится с социальным и эстетическим направлениями воспитания;
- ✚ Образовательная область «Художественно-эстетическое развитие» соотносится с эстетическим направлением воспитания;
- ✚ Образовательная область «Физическое развитие» соотносится с физическим и оздоровительным направлениями воспитания.

2.8.5.5. Социально – коммуникативное развитие

<p>Социально-коммуникативное развитие</p>	<p>Решение задач воспитания направленно на приобщение детей к ценностям «Родина», «Природа», «Семья», «Человек», «Жизнь», «Милосердие», «Добро», «Дружба», «Сотрудничество», «Труд».</p> <p>Социально-коммуникативное развитие направлено:</p> <ul style="list-style-type: none"> -на усвоение норм и ценностей, принятых в обществе, включая моральные и нравственные ценности; развитие общения и взаимодействия ребенка со взрослыми и сверстниками; -становление самостоятельности, целенаправленности и саморегуляции собственных действий; -развитие социального и эмоционального интеллекта, эмоциональной отзывчивости, сопереживания, формирование готовности к совместной деятельности со сверстниками, формирование уважительного отношения и чувства принадлежности к своей семье и к сообществу детей и взрослых в Организации; -формирование позитивных установок к различным видам труда и творчества; формирование основ безопасного поведения в быту, социуме, природе. <p style="text-align: center;">Основные цели и задачи</p> <p><u>Социализация, развитие общения, нравственное воспитание.</u> Усвоение норм, ценностей, принятых в обществе, воспитание моральных и нравственных качеств ребенка, формирование умения правильно оценивать свои поступки и поступки сверстников.</p> <p>Развитие общения и взаимодействия ребенка со взрослыми и сверстниками, развитие социального и эмоционального интеллекта, эмоциональной отзывчивости, сопереживания, уважительного и доброжелательного отношения к окружающим.</p> <p>Формирование готовности детей к совместной деятельности, развитие умения договариваться, самостоятельно разрешать конфликты со сверстниками.</p> <p><u>Ребенок в семье и сообществе.</u> Формирование образа Я, уважительного отношения и чувства принадлежности к своей семье и к сообществу детей и взрослых в организации; формирование гендерной, семейной, гражданской принадлежности.</p> <p style="text-align: center;">Социализация, развитие общения, нравственное воспитание.</p> <p style="text-align: center;"><u>Группа раннего возраста (от 1 до 3 лет)</u></p> <p>Формировать у детей опыт поведения в среде сверстников, воспитывать чувство симпатии к ним. Способствовать накоплению опыта доброжелательных взаимоотношений со сверстниками, воспитывать эмоциональную отзывчивость (обращать внимание детей на ребенка, проявившего заботу о товарище, поощрять умение пожалеть, посочувствовать).</p> <p>Воспитывать отрицательное отношение к грубости, жадности; развивать умение играть не ссорясь, помогать друг другу и вместе радоваться успехам, красивым игрушкам и т. п. Воспитывать элементарные навыки вежливого обращения: здороваться, прощаться, обращаться с просьбой спокойно, употребляя слова «спасибо» и «пожалуйста». Формировать умение спокойно вести себя в помещении и на улице: не шуметь, не бегать, выполнять просьбу взрослого. Воспитывать</p>
--	---

внимательное отношение и любовь к родителям и близким людям. Приучать детей не перебивать говорящего взрослого, формировать умение подождать, если взрослый занят.

Младшая группа (от 3 до 4 лет)

Закреплять навыки организованного поведения в детском саду, дома, на улице. Продолжать формировать элементарные представления и усвоение социальных норм и правил. Обеспечивать условия для нравственного воспитания детей. Поощрять попытки пожалеть сверстника, обнять его, помочь. Создавать игровые ситуации, способствующие формированию внимательного, заботливого отношения к окружающим. Приучать детей общаться спокойно, без крика. Формировать доброжелательное отношение друг к другу, умение делиться с товарищем, опыт правильной оценки хороших и плохих поступков. Учить жить дружно, вместе пользоваться игрушками, книгами, помогать друг другу. Приучать детей к вежливости (учить здороваться, прощаться, благодарить за помощь).

Средняя группа (от 4 до 5 лет)

Способствовать формированию личностного отношения ребенка к соблюдению (и нарушению) моральных норм: взаимопомощи, сочувствия обиженному и несогласия с действиями обидчика; одобрения действий того, кто поступил справедливо, уступил по просьбе сверстника (разделил кубики поровну). Продолжать работу по формированию доброжелательных взаимоотношений между детьми (рассказывать о том, чем хорош каждый воспитанник, помогать каждому ребенку как можно чаще убеждаться в том, что он хороший, что его любят и пр.). Учить коллективным играм, правилам добрых взаимоотношений. Воспитывать скромность, отзывчивость, желание быть справедливым, сильным и смелым; учить испытывать чувство стыда за неблаговидный поступок. Напоминать детям о необходимости здороваться, прощаться, называть работников дошкольного учреждения по имени и отчеству, не вмешиваться в разговор взрослых, вежливо выражать свою просьбу, благодарить за оказанную услугу.

Старшая группа (от 5 до 6 лет)

Воспитывать дружеские взаимоотношения между детьми; привычку играть сообща, трудиться, заниматься; стремление радовать старших хорошими поступками; умение самостоятельно находить общие интересные занятия. Воспитывать уважительное отношение к окружающим. Учить заботиться о младших, помогать им, защищать тех, кто слабее. Формировать такие качества, как сочувствие, отзывчивость. Воспитывать скромность, умение проявлять заботу об окружающих, с благодарностью относиться к помощи и знакам внимания. Формировать умение оценивать свои поступки и поступки сверстников. Развивать стремление детей выражать свое отношение к окружающему, самостоятельно находить для этого различные речевые средства. Расширять представления о правилах поведения в общественных местах; об обязанностях в группе детского сада, дома. Обогащать словарь детей вежливыми словами (здравствуйте, до свидания, пожалуйста, извините, спасибо и т. д.). Побуждать к использованию в речи фольклора (пословицы, поговорки, потешки и др.). Показать значение родного языка в формировании основ нравственности.

Группа общеразвивающей направленности детей от 6 лет до прекращения образовательных отношений

Воспитывать дружеские взаимоотношения между детьми, развивать умение самостоятельно объединяться для совместной игры и труда, заниматься самостоятельно выбранным делом, договариваться, помогать друг другу. Воспитывать организованность, дисциплинированность, коллективизм, уважение к старшим. Воспитывать заботливое отношение к малышам, пожилым людям; учить помогать им. Формировать такие качества, как сочувствие, отзывчивость, справедливость, скромность. Развивать волевые качества: умение ограничивать свои желания, выполнять установленные нормы поведения, в своих поступках следовать положительному примеру. Воспитывать уважительное отношение к окружающим. Формировать умение слушать собеседника, не перебивать без надобности. Формировать умение спокойно отстаивать свое мнение. Обогащать словарь формулами словесной вежливости (приветствие, прощание, просьбы, извинения). Расширять представления детей об их обязанностях, прежде всего в связи с подготовкой к школе. Формировать интерес к учебной деятельности и желание учиться в школе.

Ребенок в семье и сообществе

Группа раннего возраста (от 1 до 3 лет)

Образ Я. Формировать у детей элементарные представления о себе, об изменении своего социального статуса (взрослении) в связи с началом посещения детского сада; закреплять умение называть свое имя.

Формировать у каждого ребенка уверенность в том, что его, как и всех детей, любят, о нем заботятся; проявлять уважительное отношение к интересам ребенка, его нуждам, желаниям, возможностям.

Семья. Воспитывать внимательное отношение к родителям, близким людям. Поощрять умение называть имена членов своей семьи.

Детский сад. Развивать представления о положительных сторонах детского сада, его общности с домом (тепло, уют, любовь и др.) и отличиях от домашней обстановки (больше друзей, игрушек, самостоятельности и т. д.).

Обращать внимание детей на то, в какой чистой, светлой комнате они играют, как много в ней ярких, красивых игрушек, как аккуратно заправлены кровати. На прогулке обращать внимание детей на красивые растения, оборудование участка, удобное для игр и отдыха.

Развивать умение ориентироваться в помещении группы, на участке.

Младшая группа (от 3 до 4 лет)

Образ Я. Постепенно формировать образ Я. Сообщать детям разнообразные, касающиеся непосредственно их сведения (ты мальчик, у тебя серые глаза, ты любишь играть и т. п.), в том числе сведения о прошлом (не умел ходить, говорить; ел из бутылочки) и о происшедших с ними изменениях (сейчас умеешь правильно вести себя за столом, рисовать, танцевать; знаешь «вежливые» слова).

Семья. Беседовать с ребенком о членах его семьи (как зовут, чем занимаются, как играют с ребенком и пр.).

Детский сад. Формировать у детей положительное отношение к детскому саду. Обращать их внимание на красоту и удобство оформления групповой комнаты, раздевалки (светлые стены, красивые занавески, удобная мебель, новые игрушки, в книжном уголке аккуратно расставлены книги с яркими картинками). Знакомить детей с оборудованием и оформлением участка для игр и занятий, подчеркивая его красоту, удобство, веселую, разноцветную окраску строений. Обращать внимание детей на различные растения, на их разнообразие и красоту. Вовлекать детей в жизнь группы, воспитывать стремление поддерживать чистоту и порядок в группе, формировать бережное отношение к игрушкам, книгам, личным вещам и пр. Формировать чувство общности, значимости каждого ребенка для детского сада.

Совершенствовать умение свободно ориентироваться в помещениях и на участке детского сада. Формировать уважительное отношение к сотрудникам детского сада (музыкальный руководитель, медицинская сестра, заведующая, старший воспитатель и др.), их труду; напоминать их имена и отчества.

Средняя группа (от 4 до 5 лет)

Образ Я. Формировать представления о росте и развитии ребенка, его прошлом, настоящем и будущем («я был маленьким, я расту, я буду взрослым»). Формировать первичные представления детей об их правах (на игру, доброжелательное отношение, новые знания и др.) и обязанностях в группе детского сада, дома, на улице, на природе (самостоятельно кушать, одеваться, убирать игрушки и др.). Формировать у каждого ребенка уверенность в том, что он хороший, что его любят. Формировать первичные гендерные представления (мальчики сильные, смелые; девочки нежные, женственные).

Семья. Углублять представления детей о семье, ее членах. Дать первоначальные представления о родственных отношениях (сын, мама, папа, дочь и т.д.). Интересоваться тем, какие обязанности по дому есть у ребенка (убирать игрушки, помогать накрывать на стол и т. п.).

Детский сад. Продолжать знакомить детей с детским садом и его сотрудниками. Совершенствовать умение свободно ориентироваться в помещениях детского сада. Закреплять навыки бережного отношения к вещам, учить использовать их по назначению, ставить на место. Знакомить с традициями детского сада. Закреплять представления ребенка о себе как о члене коллектива, развивать чувство общности с другими детьми. Формировать умение замечать изменения в оформлении группы и зала, участка детского сада (как красиво смотрятся яркие, нарядные игрушки, рисунки детей и т. п.). Привлекать к обсуждению и посильному участию в оформлении группы, к созданию ее символики и традиций.

Старшая группа (от 5 до 6 лет)

	<p><u>Образ Я.</u> Расширять представления ребенка об изменении позиции в связи с взрослением (ответственность за младших, уважение и помощь старшим, в том числе пожилым людям и т. д.). Через символические и образные средства углублять представления ребенка о себе в прошлом, настоящем и будущем. Расширять традиционные гендерные представления. Воспитывать уважительное отношение к сверстникам своего и противоположного пола.</p> <p><u>Семья.</u> Углублять представления ребенка о семье и ее истории. Учить создавать простейшее генеалогическое древо с опорой на историю семьи. Углублять представления о том, где работают родители, как важен для общества их труд. Поощрять посильное участие детей в подготовке различных семейных праздников. Приучать к выполнению постоянных обязанностей по дому.</p> <p><u>Детский сад.</u> Продолжать формировать интерес к ближайшей окружающей среде: к детскому саду, дому, где живут дети, участку детского сада и др. Обращать внимание на своеобразии оформления разных помещений. Развивать умение замечать изменения в оформлении помещений, учить объяснять причины таких изменений; высказывать свое мнение по поводу замеченных перемен, вносить свои предложения о возможных вариантах оформления. Подводить детей к оценке окружающей среды. Вызывать стремление поддерживать чистоту и порядок в группе, украшать ее произведениями искусства, рисунками. Привлекать к оформлению групповой комнаты, зала к праздникам. Побуждать использовать созданные детьми изделия, рисунки, аппликации (птички, бабочки, снежинки, веточки с листьями и т. п.). Расширять представления ребенка о себе как о члене коллектива, формировать активную жизненную позицию, через участие в совместной проектной деятельности, взаимодействие с детьми других возрастных групп, посильное участие в жизни дошкольного учреждения. Приобщать к мероприятиям, которые проводятся в детском саду, в том числе и совместно с родителями (спектакли, спортивные праздники и развлечения, подготовка выставок детских работ).</p> <p style="text-align: center;"><u>Группа общеразвивающей направленности детей от 6 лет до прекращения образовательных отношений</u></p> <p><u>Образ Я.</u> Развивать представление о временной перспективе личности, об изменении позиции человека с возрастом (ребенок посещает детский сад, школьник учится, взрослый работает, пожилой человек передает свой опыт другим поколениям). Углублять представления ребенка о себе в прошлом, настоящем и будущем. Закреплять традиционные гендерные представления, продолжать развивать в мальчиках и девочках качества, свойственные их полу.</p> <p><u>Семья.</u> Расширять представления детей об истории семьи в контексте истории родной страны (роль каждого поколения в разные периоды истории страны). Рассказывать детям о воинских наградах дедушек, бабушек, родителей. Закреплять знание домашнего адреса и телефона, имен и отчеств родителей, их профессий.</p> <p><u>Детский сад.</u> Продолжать расширять представления о ближайшей окружающей среде (оформление помещений, участка детского сада, парка, сквера). Учить детей выделять радующие глаз компоненты окружающей среды (окраска стен, мебель, оформление участка и т. п.). Привлекать детей к созданию развивающей среды дошкольного учреждения (мини-музеев, выставок, библиотеки, конструкторских мастерских и др.); формировать умение эстетически оценивать окружающую среду, высказывать оценочные суждения, обосновывать свое мнение. Формировать у детей представления о себе как об активном члене коллектива: через участие в проектной деятельности, охватывающей детей младших возрастных групп и родителей; посильном участии в жизни дошкольного учреждения (адаптация младших дошкольников, подготовка к праздникам, выступлениям, соревнованиям в детском саду и за его пределами и др.).</p>
--	--

2.8.5.6. Познавательное развитие

<p>Познавательное развитие</p>	<p>Решение задач воспитания направлено на приобщение детей к ценностям «Человек», «Семья», «Познание», «Родина» и «Природа», что предполагает:</p> <ul style="list-style-type: none"> ✚ воспитание отношения к знанию как ценности, понимание значения образования для человека, общества, страны; - приобщение к отечественным традициям праздникам, к истории и достижениям родной страны, к культурному наследию народов России; ✚ воспитание уважения к людям - представителям разных народов России независимо от их этнической принадлежности;
---------------------------------------	--

- ✦ воспитание уважительного отношения к государственным символам страны (флагу, гербу, гимну);
- ✦ воспитание бережного и ответственного отношения к природе родного края, родной страны, приобретение первого опыта действий по сохранению природы.

Ценность — знания. Цель познавательного направления воспитания — формирование ценности познания.

Значимым для воспитания ребенка является формирование целостной картины мира, в которой интегрировано ценностное, эмоционально окрашенное отношение к миру, людям, природе, деятельности человека.

Задачи познавательного направления воспитания:

- развитие любознательности, формирование опыта познавательной инициативы;
- формирование ценностного отношения к взрослому как источнику знаний;
- приобщение ребенка к культурным способам познания (книги, интернет-источники, дискуссии и др.).

Направления деятельности воспитателя:

- совместная деятельность воспитателя с детьми на основе наблюдения, сравнения, проведения опытов (экспериментирования), организации походов и экскурсий, просмотра доступных для восприятия ребенка познавательных фильмов, чтения и просмотра книг;
- организация конструкторской и продуктивной творческой деятельности, проектной и исследовательской деятельности детей совместно со взрослыми;
- организация насыщенной и структурированной образовательной среды, включающей иллюстрации, видеоматериалы, ориентированные на детскую аудиторию; различного типа конструкторы и наборы для экспериментирования.

Развитие познавательно - исследовательской деятельности

Группа раннего возраста (от 1 до 3 лет)

Познавательно-исследовательская деятельность. Знакомить детей с обобщенными способами исследования разных объектов окружающей жизни. Стимулировать любознательность. Включать детей в совместные с взрослыми практические познавательные действия экспериментального характера.

Сенсорное развитие. Продолжать работу по обогащению непосредственного чувственного опыта детей в разных видах деятельности, постепенно включая все виды восприятия. Помогать обследовать предметы, выделяя их цвет, величину, форму; побуждать включать движения рук по предмету в процесс знакомства с ним (обводить руками части предмета, гладить их и т. д.).

Дидактические игры. Обогащать в играх с дидактическим материалом сенсорный опыт детей (пирамидки (башенки) из 5–8 колец разной величины; «Геометрическая мозаика» (круг, треугольник, квадрат, прямоугольник); разрезные картинки (из 2–4 частей), складные кубики (4–6 шт.) и др.); развивать аналитические способности (умение сравнивать, соотносить, группировать, устанавливать тождество и различие однородных предметов по одному из сенсорных признаков - цвет, форма, величина). Проводить дидактические игры на развитие внимания и памяти («Что не стало?» и т. п.); слуховой дифференциации («Что звучит?» и т. п.); тактильных ощущений, температурных различий («Чудесный мешочек», «Теплый - холодный», «Легкий - тяжелый» и т. п.); мелкой моторики руки (игрушки с пуговицами, крючками, молниями, шнуровкой и т. д.).

Младшая группа (от 3 до 4 лет)

Познавательно-исследовательская деятельность. Учить детей обобщенным способам исследования разных объектов окружающей жизни с помощью специально разработанных систем эталонов, перцептивных действий. Стимулировать использование исследовательских действий. Включать детей в совместные с взрослыми практические познавательные действия экспериментального характера, в процессе которых выделяются ранее скрытые свойства изучаемого объекта. Предлагать выполнять действия в соответствии с задачей и содержанием алгоритма деятельности. С помощью взрослого использовать действия моделирующего характера.

Сенсорное развитие. Обогащать чувственный опыт детей, развивать умение фиксировать его в речи. Совершенствовать восприятие (активно включая все органы чувств). Развивать образные представления (используя при характеристике предметов эпитеты и сравнения). Создавать условия для ознакомления детей с цветом, формой, величиной, осязаемыми свойствами предметов (теплый, холодный,

твердый, мягкий, пушистый и т. п.); развивать умение воспринимать звучание различных музыкальных инструментов, родной речи. Закреплять умение выделять цвет, форму, величину как особые свойства предметов; группировать однородные предметы по нескольким сенсорным признакам: величине, форме, цвету. Совершенствовать навыки установления тождества и различия предметов по их свойствам: величине, форме, цвету. Подсказывать детям название форм (круглая, треугольная, прямоугольная и квадратная).

Дидактические игры. Подбирать предметы по цвету и величине (большие, средние и маленькие; 2–3 цветов), собирать пирамидку из уменьшающихся по размеру колец, чередуя в определенной последовательности 2–3 цвета; собирать картинку из 4–6 частей. В совместных дидактических играх учить детей выполнять постепенно усложняющиеся правила.

Средняя группа (от 4 до 5 лет)

Познавательно-исследовательская деятельность. Продолжать знакомить детей с обобщенными способами исследования разных объектов с помощью специально разработанных систем сенсорных эталонов, помогать осваивать перцептивные действия. Формировать умение получать сведения о новом объекте в процессе его практического исследования. Формировать умение выполнять ряд последовательных действий в соответствии с задачей и предлагаемым алгоритмом деятельности. Учить понимать и использовать в познавательно-исследовательской деятельности модели, предложенные взрослым.

Сенсорное развитие. Продолжать работу по сенсорному развитию в разных видах деятельности. Обогащать сенсорный опыт, знакомя детей с широким кругом предметов и объектов, с новыми способами их обследования. Закреплять полученные ранее навыки обследования предметов и объектов. Совершенствовать восприятие детей путем активного использования всех органов чувств (осязание, зрение, слух, вкус, обоняние). Обогащать чувственный опыт и умение фиксировать полученные впечатления в речи. Продолжать знакомить с геометрическими фигурами (круг, треугольник, квадрат, прямоугольник, овал), с цветами (красный, синий, зеленый, желтый, оранжевый, фиолетовый, белый, серый). Развивать осязание. Знакомить с различными материалами на ощупь, путем прикосновения, поглаживания (характеризуя ощущения: гладкое, холодное, пушистое, жесткое, колючее и др.). Формировать образные представления на основе развития образного восприятия в процессе различных видов деятельности. Развивать умение использовать эталоны как общепринятые свойства и качества предметов (цвет, форма, размер, вес и т. п.); подбирать предметы по 1–2 качествам (цвет, размер, материал и т. п.).

Проектная деятельность. Развивать первичные навыки в проектно-исследовательской деятельности, оказывать помощь в оформлении ее результатов и создании условий для их презентации сверстникам. Привлекать родителей к участию в исследовательской деятельности детей.

Дидактические игры. Учить детей играм, направленным на закрепление представлений о свойствах предметов, совершенствуя умение сравнивать предметы по внешним признакам, группировать; составлять целое из частей (кубики, мозаика, пазлы). Совершенствовать тактильные, слуховые, вкусовые ощущения детей («Определи на ощупь (по вкусу, по звучанию)»). Развивать наблюдательность и внимание («Что изменилось?», «У кого колечко?»). Помогать детям осваивать правила простейших настольно-печатных игр («Домино», «Лото»).

Старшая группа (от 5 до 6 лет)

Познавательно-исследовательская деятельность. Закреплять умение использовать обобщенные способы обследования объектов с помощью специально разработанной системы сенсорных эталонов, перцептивных действий. Побуждать устанавливать функциональные связи и отношения между системами объектов и явлений, применяя различные средства познавательных действий. Способствовать самостоятельному использованию действий экспериментального характера для выявления скрытых свойств. Закреплять умение получать информацию о новом объекте в процессе его исследования. Развивать умение детей действовать в соответствии с предлагаемым алгоритмом. Формировать умение определять алгоритм собственной деятельности; с помощью взрослого составлять модели и использовать их в познавательно-исследовательской деятельности.

Сенсорное развитие. Развивать восприятие, умение выделять разнообразные свойства и отношения предметов (цвет, форма, величина, расположение в пространстве и т. п.), включая органы чувств: зрение, слух, осязание, обоняние, вкус.

Продолжать знакомить с цветами спектра: красный, оранжевый, желтый, зеленый, голубой, синий, фиолетовый (хроматические) и белый, серый и черный (ахроматические). Учить различать цвета по светлоте и насыщенности, правильно называть их. Показать детям особенности расположения цветовых тонов в спектре.

Продолжать знакомить с различными геометрическими фигурами, учить использовать в качестве эталонов плоскостные и объемные формы. Формировать умение обследовать предметы разной формы; при обследовании включать движения рук по предмету. Расширять представления о фактуре предметов (гладкий, пушистый, шероховатый и т. п.). Совершенствовать глазомер. Развивать познавательно-исследовательский интерес, показывая занимательные опыты, фокусы, привлекая к простейшим экспериментам.

Проектная деятельность. Создавать условия для реализации детьми проектов трех типов: исследовательских, творческих и нормативных. Развивать проектную деятельность исследовательского типа. Организовывать презентации проектов. Формировать у детей представления об авторстве проекта. Создавать условия для реализации проектной деятельности творческого типа. (Творческие проекты в этом возрасте носят индивидуальный характер.) Способствовать развитию проектной деятельности нормативного типа. (Нормативная проектная деятельность — это проектная деятельность, направленная на выработку детьми норм и правил поведения в детском коллективе.)

Дидактические игры. Организовывать дидактические игры, объединяя детей в подгруппы по 2–4 человека; учить выполнять правила игры. Развивать в играх память, внимание, воображение, мышление, речь, сенсорные способности детей. Учить сравнивать предметы, подмечать незначительные различия в их признаках (цвет, форма, величина, материал), объединять предметы по общим признакам, составлять из части целое (складные кубики, мозаика, пазлы), определять изменения в расположении предметов (впереди, сзади, направо, налево, под, над, посередине, сбоку). Формировать желание действовать с разнообразными дидактическими играми и игрушками (народными, электронными, компьютерными и др.). Побуждать детей к самостоятельности в игре, вызывая у них эмоционально-положительный отклик на игровое действие. Учить подчиняться правилам в групповых играх. Воспитывать творческую самостоятельность. Формировать такие качества, как дружелюбие, дисциплинированность. Воспитывать культуру честного соперничества в играх-соревнованиях.

Группа общеразвивающей направленности детей от 6 лет до прекращения образовательных отношений

Познавательно-исследовательская деятельность. Совершенствовать характер и содержание обобщенных способов исследования объектов с помощью специально созданной системы сенсорных эталонов и перцептивных действий, осуществлять их оптимальный выбор в соответствии с познавательной задачей. Создавать условия для самостоятельного установления связей и отношений между системами объектов и явлений с применением различных средств. Совершенствовать характер действий экспериментального характера, направленных на выявление скрытых свойств объектов. Совершенствовать умение определять способ получения необходимой информации в соответствии с условиями и целями деятельности. Развивать умение самостоятельно действовать в соответствии с предлагаемым алгоритмом; ставить цель, составлять соответствующий собственный алгоритм; обнаруживать несоответствие результата и цели; корректировать свою деятельность. Учить детей самостоятельно составлять модели и использовать их в познавательно-исследовательской деятельности.

Сенсорное развитие. Развивать зрение, слух, обоняние, осязание, вкус, сенсомоторные способности. Совершенствовать координацию руки и глаза; развивать мелкую моторику рук в разнообразных видах деятельности. Развивать умение созерцать предметы, явления (всматриваться, вслушиваться), направляя внимание на более тонкое различие их качеств. Учить выделять в процессе восприятия несколько качеств предметов; сравнивать предметы по форме, величине, строению, положению в пространстве, цвету; выделять характерные детали, красивые сочетания цветов и оттенков, различные звуки (музыкальные, природные и др.). Развивать умение классифицировать предметы по общим качествам (форме, величине, строению, цвету). Закреплять знания детей о хроматических и ахроматических цветах.

Проектная деятельность. Развивать проектную деятельность всех типов (исследовательскую, творческую, нормативную). В исследовательской проектной деятельности формировать умение уделять внимание анализу эффективности источников информации. Поощрять обсуждение проекта в кругу сверстников. Содействовать творческой проектной деятельности индивидуального и группового характера. В работе над нормативными проектами поощрять обсуждение детьми соответствующих этим проектам ситуаций и отрицательных последствий, которые могут возникнуть при нарушении установленных норм. Помогать детям в символическом отображении ситуации, проживании ее основных смыслов и выражении их в образной форме.

Дидактические игры. Продолжать учить детей играть в различные дидактические игры (лото, мозаика, бирюльки и др.). Развивать умение организовывать игры, исполнять роль ведущего. Учить согласовывать свои действия с действиями ведущего и других участников игры. Развивать в игре сообразительность, умение самостоятельно решать поставленную задачу. Привлекать детей к созданию некоторых дидактических игр («Шу-мелки», «Шуршалки» и т. Д.). Развивать и закреплять сенсорные способности. Содействовать проявлению и развитию в игре необходимых для подготовки к школе качеств: произвольного поведения, ассоциативно-образного и логического мышления, воображения, познавательной активности.

Ознакомление с предметным окружением

Группа раннего возраста (от 1 до 3 лет)

Вызвать интерес детей к предметам ближайшего окружения: игрушки, посуда, одежда, обувь, мебель, транспортные средства. Побуждать детей называть цвет, величину предметов, материал, из которого они сделаны (бумага, дерево, ткань, глина); сравнивать знакомые предметы (разные шапки, варежки, обувь и т. п.), подбирать предметы по тождеству (найди такой же, подбери пару), группировать их по способу использования (из чашки пьют и т. д.). Раскрывать разнообразные способы использования предметов. Способствовать реализации потребности ребенка в овладении действиями с предметами. Упражнять в установлении сходства и различия между предметами, имеющими одинаковое название (одинаковые лопатки; красный мяч - синий мяч; большой кубик - маленький кубик). Побуждать детей называть свойства предметов: большой, маленький, мягкий, пушистый и др. Способствовать появлению в словаре детей обобщающих понятий (игрушки, посуда, одежда, обувь, мебель и пр.).

Младшая группа (от 3 до 4 лет)

Продолжать знакомить детей с предметами ближайшего окружения (игрушки, предметы домашнего обихода, виды транспорта), их функциями и назначением. Побуждать вычленять некоторые особенности предметов домашнего обихода (части, размеры, форму, цвет), устанавливать связи между строением и функцией. Понимать, что отсутствие какой-то части нарушает предмет, возможность его использования. Расширять представления детей о свойствах (прочность, твердость, мягкость) материала (дерево, бумага, ткань, глина). Способствовать овладению способами обследования предметов, включая простейшие опыты (тонет - не тонет, рвется - не рвется). Предлагать группировать (чайная, столовая, кухонная посуда) и классифицировать (посуда - одежда) хорошо знакомые предметы. Рассказывать о том, что одни предметы сделаны руками человека (посуда, мебель и т.п.), другие созданы природой (камень, шишки). Формировать понимание того, что человек создает предметы, необходимые для его жизни и жизни других людей (мебель, одежда, обувь, посуда, игрушки и т.д.).

Средняя группа (от 4 до 5 лет)

Создавать условия для расширения представлений детей об объектах окружающего мира. Рассказывать о предметах, необходимых детям в разных видах деятельности (игре, труде, рисовании, аппликации и т.д.). Расширять знания детей об общественном транспорте (автобус, поезд, самолет, теплоход). Продолжать знакомить детей с признаками предметов, побуждать определять их цвет, форму, величину, вес. Рассказывать о материалах (стекло, металл, резина, кожа, пластмасса), из которых сделаны предметы, об их свойствах и качествах. Объяснять целесообразность изготовления предмета из определенного материала (корпус машин - из металла, шины - из резины и т.п.). Формировать элементарные представления об изменении видов человеческого труда и быта на примере истории игрушки и предметов обихода.

Старшая группа (от 5 до 6 лет)

Продолжать обогащать представления детей о мире предметов. Объяснять назначение незнакомых предметов. Формировать представление о предметах, облегчающих труд человека в быту (кофемолка, миксер, мясорубка и др.), создающих комфорт (бра, картины, ковер и т. п.). Объяснять, что прочность и долговечность зависят от свойств и качеств материала, из которого сделан предмет. Развивать умение самостоятельно определять материалы, из которых изготовлены предметы, характеризовать свойства и качества предметов: структуру и температуру поверхности, твердость – мягкость, хрупкость – прочность, блеск, звонкость. Побуждать сравнивать предметы (по назначению, цвету, форме, материалу), классифицировать их (посуда – фарфоровая, стеклянная, керамическая, пластмассовая). Рассказывать о том, что любая вещь создана трудом многих людей («Откуда пришел стол?», «Как получилась книжка?» и т.п.). Предметы имеют прошлое, настоящее и будущее.

Группа общеразвивающей направленности детей от 6 лет до прекращения образовательных отношений

Продолжать расширять и уточнять представления детей о предметном мире. Обогащать представления о видах транспорта (наземный, подземный, воздушный, водный). Формировать представления о предметах, облегчающих труд людей на производстве (компьютер, роботы, станки и т.д.); об объектах, создающих комфорт и уют в помещении и на улице. Побуждать детей к пониманию того, что человек изменяет предметы, совершенствует их для себя и других людей, делая жизнь более удобной и комфортной. Расширять представления детей об истории создания предметов. Вызывать чувство восхищения совершенством рукотворных предметов и объектов природы. Формировать понимание того, что не дала человеку природа, он создал себе сам (нет крыльев, он создал самолет; нет огромного роста, он создал кран, лестницу и т.п.). Способствовать восприятию предметного окружения как творения человеческой мысли. Углублять представления о существенных характеристиках предметов, о свойствах и качествах различных материалов. Рассказывать, что материалы добывают и производят (дерево, металл, ткань) и подводить к пониманию роли взрослого человека. Побуждать применять разнообразные способы обследования предметов (наложение, приложение, сравнение по количеству и т.д.).

Ознакомление с социальным миром.**Группа раннего возраста (от 1 до 3 лет)**

Напоминать детям название города (поселка), в котором они живут. Вызывать интерес к труду близких взрослых. Побуждать узнавать и называть некоторые трудовые действия (помощник воспитателя моет посуду, убирает комнату, приносит еду, меняет полотенца и т.д.). Рассказать, что взрослые проявляют трудолюбие, оно помогает им успешно выполнить трудовые действия.

Младшая группа (от 3 до 4 лет)

Знакомить с театром через мини-спектакли и представления, а также через игры-драматизации по произведениям детской литературы. Знакомить с ближайшим окружением (основными объектами городской/поселковой инфраструктуры): дом, улица, магазин, поликлиника, парикмахерская. Формировать интерес к малой родине и первичные представления о ней: напоминать детям название города (поселка), в котором они живут; самые любимые места посещения в выходные дни. Рассказывать детям о понятных им профессиях (воспитатель, помощник воспитателя, музыкальный руководитель, врач, продавец, повар, шофер, строитель), расширять и обогащать представления о трудовых действиях, результатах труда. Обращать внимание детей на личностные (доброжелательный, чуткий) и деловые (трудолюбивый, аккуратный) качества человека, которые ему помогают трудиться. Формировать интерес к малой Родине и первичные представления о ней: напоминать детям название города (поселка), в котором они живут; побуждать рассказывать о том, где они гуляли в выходные дни (в парке, сквере, детском городке) и пр.

Средняя группа (от 4 до 5 лет)

Расширять представления о правилах поведения в общественных местах. Расширять знания детей об общественном транспорте (автобус, поезд, самолет, теплоход). Формировать первичные представления о школе. Продолжать знакомить с культурными явлениями (театром, цирком, зоопарком, вернисажем), их атрибутами, людьми, работающими в них, правилами поведения. Рассказывать о самых красивых местах родного города (поселка), его достопримечательностях. Дать детям доступные

их пониманию представления о государственных праздниках. Рассказывать о Российской армии, о воинах, которые охраняют нашу Родину (пограничники, моряки, летчики). Дать элементарные представления о жизни и особенностях труда в городе и сельской местности (с опорой на опыт детей). Продолжать знакомить с различными профессиями (шофер, почтальон, продавец, врач и т. д.); расширять и обогащать представления о трудовых действиях, орудиях труда, результатах труда. Познакомить детей с деньгами, возможностями их использования. Продолжать воспитывать любовь к родному краю; рассказывать детям о самых красивых местах родного города (поселка), его достопримечательностях. Дать детям доступные их пониманию представления о государственных праздниках. Рассказывать о Российской армии, о воинах, которые охраняют нашу Родину (пограничники, моряки, летчики).

Старшая группа (от 5 до 6 лет)

Обогащать представления детей о профессиях. Расширять представления об учебных заведениях (детский сад, школа, колледж, вуз), сферах человеческой деятельности (наука, искусство, производство, сельское хозяйство). Продолжать знакомить с культурными явлениями (цирк, библиотека, музей и др.), их атрибутами, значением в жизни общества, связанными с ними профессиями, правилами поведения. Продолжать знакомить с деньгами, их функциями (средство для оплаты труда, расчетов при покупках), бюджетом и возможностями семьи. Формировать элементарные представления об истории человечества (древний мир, средние века, современное общество), через знакомство с произведениями искусства (живопись, скульптура, мифы и легенды народов мира), реконструкцию образа жизни людей разных времен (одежда, утварь, традиции и др.). Рассказывать детям о профессиях воспитателя, учителя, врача, строителя, работников сельского хозяйства, транспорта, торговли, связи др.; о важности и значимости их труда; о том, что для облегчения труда используется разнообразная техника. Рассказывать о личностных и деловых качествах человека-труженика. Знакомить с трудом людей творческих профессий: художников, писателей, композиторов, мастеров народного декоративно-прикладного искусства; с результатами их труда (картинами, книгами, нотами, предметами декоративного искусства). Прививать чувство благодарности к человеку за его труд. Расширять представления о малой Родине. Рассказывать детям о достопримечательностях, культуре, традициях родного края; о замечательных людях, прославивших свой край. Расширять представления детей о родной стране, о государственных праздниках (8 Марта, день защитника Отечества, день Победы, Новый год и т. д.). Воспитывать любовь к Родине. Формировать представления о том, что Российская Федерация (Россия) - огромная, многонациональная страна. Рассказывать детям о том, что Москва - главный город, столица нашей Родины. Познакомить с флагом и гербом России, мелодией гимна. Расширять представления детей о Российской армии. Воспитывать уважение к защитникам отечества. Рассказывать о трудной, но почетной обязанности защищать Родину, охранять ее спокойствие и безопасность; о том, как в годы войны храбро сражались и защищали нашу страну от врагов прадеды, деды, отцы. Приглашать в детский сад военных, ветеранов из числа близких родственников детей. Рассматривать с детьми картины, репродукции, альбомы с военной тематикой.

Группа общеразвивающей направленности детей от 6 до прекращения образовательных отношений

Продолжать знакомить с библиотеками, музеями. Углублять представления детей о дальнейшем обучении, формировать элементарные знания о специфике школы, колледжа, вуза (по возможности посетить школу, познакомиться с учителями и учениками и т.д.). Расширять осведомленность детей в сферах человеческой деятельности (наука, искусство, производство и сфера услуг, сельское хозяйство), представления об их значимости для жизни ребенка, его семьи, детского сада и общества в целом. Через экспериментирование и практическую деятельность дать детям возможность познакомиться с элементами профессиональной деятельности в каждой из перечисленных областей (провести и объяснить простейшие эксперименты с водой, воздухом, магнитом; создать коллективное панно или рисунок, приготовить что-либо; помочь собрать на прогулку младшую группу; вырастить съедобное растение, ухаживать за домашними животными). Продолжать расширять представления о людях разных профессий. Представлять детям целостный взгляд на человека труда: ответственность, аккуратность, добросовестность, ручная умелость помогают создавать разные материальные и духовные ценности. Расширять представления об элементах экономики (деньги, их история, значение для общества,

бюджет семьи, разные уровни обеспеченности людей, необходимость помощи менее обеспеченным людям, благотворительность). Расширять представления о родном крае. Продолжать знакомить с достопримечательностями региона, в котором живут дети. Углублять и уточнять представления о Родине — России. Поощрять интерес детей к событиям, происходящим в стране, воспитывать чувство гордости за ее достижения. Закреплять знания о флаге, гербе и гимне России (гимн исполняется во время праздника или другого торжественного события; когда звучит гимн, все встают, а мужчины и мальчики снимают головные уборы). Развивать представления о том, что Российская Федерация (Россия) – огромная, многонациональная страна. Расширять представления о Москве— главном городе, столице России. Расширять знания о государственных праздниках. Рассказывать детям о Ю.А. Гагарине и других героях космоса. Углублять знания о Российской армии. Формировать элементарные представления об эволюции Земли (возникновение Земли, эволюция растительного и животного мира), месте человека в природном и социальном мире, происхождении и биологической обоснованности различных рас. Формировать элементарные представления об истории человечества через знакомство с произведениями искусства (живопись, скульптура, мифы и легенды народов мира), игру и продуктивные виды деятельности. Рассказывать детям о том, что Земля — наш общий дом, на Земле много разных стран; о том, как важно жить в мире со всеми народами, знать и уважать их культуру, обычаи и традиции. Расширять представления о своей принадлежности к человеческому сообществу, о детстве ребят в других странах, о правах детей в мире (Декларация прав ребенка), об отечественных и международных организациях, занимающихся соблюдением прав ребенка (органы опеки, ЮНЕСКО и др.). Формировать элементарные представления о свободе личности как достижении человечества. Расширять представления о родном крае. Продолжать знакомить с достопримечательностями региона, в котором живут дети. На основе расширения знаний об окружающем воспитывать патриотические и интернациональные чувства, любовь к Родине. Углублять и уточнять представления о Родине — России. Поощрять интерес детей к событиям, происходящим в стране, воспитывать чувство гордости за ее достижения. Закреплять знания о флаге, гербе и гимне России (гимн исполняется во время праздника или другого торжественного события; когда звучит гимн, все встают, а мужчины и мальчики снимают головные уборы). Развивать представления о том, что Российская Федерация (Россия) – огромная, многонациональная страна. Воспитывать уважение к людям разных национальностей и их обычаям. Расширять представления о Москве — главном городе, столице России. Расширять знания о государственных праздниках. Рассказывать детям о Ю. А. Гагарине и других героях космоса. Углублять знания о Российской армии. Воспитывать уважение к защитникам Отечества, к памяти павших бойцов (возлагать с детьми цветы к обелискам, памятникам и т.д.).

Ознакомление с миром природы

Группа раннего возраста (от 1 до 3 лет.)

Знакомить детей с доступными явлениями природы. Учить узнавать в природе, на картинках, в игрушках домашних животных (кошку, собаку, корову, курицу и др.) и их детенышей и называть их. Узнавать на картинке некоторых диких животных (медведя, зайца, лису и др.) и называть их. Вместе с детьми наблюдать за птицами и насекомыми на участке, за рыбками в аквариуме; подкармливать птиц. Учить различать по внешнему виду овощи (помидор, огурец, морковь и др.) и фрукты (яблоко, груша и др.). Помогать детям, замечать красоту природы в разное время года. Воспитывать бережное отношение к животным. Учить основам взаимодействия с природой (рассматривать растения и животных, не нанося им вред; одеваться по погоде).

Сезонные наблюдения

Осень. Обращать внимание детей на осенние изменения в природе: похолодало, на деревьях пожелтели и опадают листья. Формировать представления о том, что осенью созревают многие овощи и фрукты.

Зима. Формировать представления о зимних природных явлениях: стало холодно,

идет снег. Привлекать к участию в зимних забавах (катание с горки и на санках, игра в снежки, лепка снеговика и т. п.).

Весна. Формировать представления о весенних изменениях в природе: потеплело, тает снег; появились лужи, травка, насекомые; набухли почки.

Лето. Наблюдать природные изменения: яркое солнце, жарко, летают бабочки.

Младшая группа (от 3 до 4 лет)

Расширять представления детей о растениях и животных. Продолжать знакомить с домашними животными и их детенышами, особенностями их поведения и питания.

Знакомить детей с аквариумными рыбками и декоративными птицами (волнистыми попугайчиками, канарейками и др.). Расширять представления о диких животных (медведь, лиса, белка, еж и др.), о земноводных (на примере лягушки). Учить наблюдать за птицами, прилетающими на участок (ворона, голубь, синица, воробей, снегирь и др.), подкармливать их зимой. Расширять представления детей о насекомых (бабочка, майский жук, божья коровка, стрекоза и др.). Учить отличать и называть по внешнему виду: овощи (огурец, помидор, морковь, репа и др.), фрукты (яблоко, груша, персики и др.), ягоды (малина, смородина и др.). Дать элементарные представления о растениях данной местности: деревьях, цветущих травянистых растениях (одуванчик, мать-и-мачеха и др.). Показать, как растут комнатные растения (фикус, герань и др.). Дать представления о том, что для роста растений нужны земля, вода и воздух. Знакомить с характерными особенностями следующего друг за другом времен года и теми изменениями, которые происходят, в связи с этим в жизни и деятельности взрослых и детей. Дать представления о свойствах воды (льется, переливается, нагревается, охлаждается), песка (сухой - рассыпается, влажный - лепится), снега (холодный, белый, от тепла - тает). Учить отражать полученные впечатления в речи и продуктивных видах деятельности. Формировать умение понимать простейшие взаимосвязи в природе (чтобы растение росло, нужно его поливать и т. п.). Знакомить с правилами поведения в природе (не рвать без надобности растения, не ломать ветки деревьев, не трогать животных и др.).

Сезонные наблюдения

Осень. Учить замечать изменения в природе: становится холоднее, идут дожди, люди надевают теплые вещи, листья начинают изменять окраску и опадать, птицы улетают в теплые края. Расширять представления о том, что осенью собирают урожай овощей и фруктов. Учить различать по внешнему виду, вкусу, форме наиболее распространенные овощи и фрукты и называть их.

Зима. Расширять представления о характерных особенностях зимней природы (холодно, идет снег; люди надевают зимнюю одежду). Организовывать наблюдения за птицами, прилетающими на участок, подкармливать их. Учить замечать красоту зимней природы: деревья в снежном уборе, пушистый снег, прозрачные льдинки и т.д.; участвовать в катании с горки на санках, лепке поделок из снега, украшении снежных построек.

Весна. Продолжать знакомить с характерными особенностями весенней природы: ярче светит солнце, снег начинает таять, становится рыхлым, выросла трава, распустились листья на деревьях, появляются бабочки и майские жуки. Расширять представления детей о простейших связях в природе: стало пригревать солнышко - потеплело - появилась травка, запели птицы, люди заменили теплую одежду на облегченную. Показать, как сажают крупные семена цветочных растений и овощей на грядки.

Лето. Расширять представления о летних изменениях в природе: жарко, яркое солнце, цветут растения, люди купаются, летают бабочки, появляются птенцы в гнездах. Дать элементарные знания о садовых и огородных растениях. Закреплять знания о том, что летом созревают многие фрукты, овощи и ягоды.

Средняя группа (от 4 до 5 лет)

Расширять представления детей о природе. Знакомить с домашними животными, обитателями уголка природы (с золотыми рыбками, кроме вуалехвоста и телескопа, карасем и др.), птицами (волнистые попугайчики, канарейки и др.). Знакомить детей с представителями класса пресмыкающихся (ящерица, черепаха), их внешним видом и способами передвижения (у ящерицы продолговатое тело, у нее есть длинный хвост, который она может сбросить; ящерица очень быстро бежит). Расширять представления детей о некоторых насекомых (муравей, бабочка, жук, божья коровка). Расширять представления о фруктах (яблоко, груша, слива, персик и др.), овощах (помидор, огурец, морковь, свекла, лук и др.) и ягодах (малина, смородина, крыжовник и др.), грибах (маслята, опята, сыроежки и др.). Закреплять знания детей о

травянистых и комнатных растениях (бальзамин, фикус, хлорофитум, герань, бегония, примула и др.); знакомить со способами ухода за ними. Учить узнавать и называть 3–4 вида деревьев (елка, сосна, береза, клен и др.). В процессе опытнической деятельности расширять представления детей о свойствах песка, глины и камня. Организовывать наблюдения за птицами, прилетающими на участок (ворона, голубь, синица, воробей, снегирь и др.), подкармливать их зимой. Закреплять представления детей об условиях, необходимых для жизни людей, животных, растений (воздух, вода, питание и т.п.). Учить детей замечать изменения в природе. Рассказывать об охране растений и животных.

Сезонные наблюдения

Осень. Учить детей замечать и называть изменения в природе: похолодало, осадки, ветер, листопад, созревают плоды и корнеплоды, птицы улетают на юг. Устанавливать простейшие связи между явлениями живой и неживой природы (похолодало - исчезли бабочки, жуки; отцвели цветы и т. д.). Привлекать к участию в сборе семян растений.

Зима. Учить детей замечать изменения в природе, сравнивать осенний и зимний пейзажи. Наблюдать за поведением птиц на улице и в уголке природы. Рассматривать и сравнивать следы птиц на снегу. Оказывать помощь зимующим птицам, называть их. Расширять представления детей о том, что в мороз вода превращается в лед, сосульки; лед и снег в теплом помещении тают. Привлекать к участию в зимних забавах: катание с горки на санках, ходьба на лыжах, лепка поделок из снега.

Весна. Учить детей узнавать и называть время года; выделять признаки весны: солнышко стало теплее, набухли почки на деревьях, появилась травка, распустились подснежники, появились насекомые. Рассказывать детям о том, что весной зацветают многие комнатные растения. Формировать представления о работах, проводимых в весенний период в саду и в огороде. Учить наблюдать за посадкой и всходами семян. Привлекать детей к работам в огороде и цветниках.

Лето. Расширять представления детей о летних изменениях в природе: голубое чистое небо, ярко светит солнце, жара, люди легко одеты, загорают, купаются. В процессе различных видов деятельности расширять представления детей о свойствах песка, воды, камней и глины. Закреплять знания о том, что летом созревают многие фрукты, овощи, ягоды и грибы; у животных подрастают детеныши.

Старшая группа (от 5 до 6 лет)

Расширять и уточнять представления детей о природе. Учить наблюдать, развивать любознательность. Закреплять представления о растениях ближайшего окружения: деревьях, кустарниках и травянистых растениях. Познакомить с понятиями «лес», «луг» и «сад». Продолжать знакомить с комнатными растениями. Учить ухаживать за растениями. Рассказать о способах вегетативного размножения растений. Расширять представления о домашних животных, их повадках, зависимости от человека. Учить детей ухаживать за обитателями уголка природы. Расширять представления детей о диких животных: где живут, как добывают пищу и готовятся к зимней спячке (еж зарывается в осенние листья, медведи зимуют в берлоге). Расширять представления о птицах (на примере ласточки, скворца и др.). Дать детям представления о пресмыкающихся (ящерица, черепаха и др.) и насекомых (пчела, комар, муха и др.). Формировать представления о чередовании времен года, частей суток и их некоторых характеристиках. Знакомить детей с многообразием родной природы; с растениями и животными различных климатических зон. Показать, как человек в своей жизни использует воду, песок, глину, камни. Использовать в процессе ознакомления с природой произведения художественной литературы, музыки, народные приметы. Формировать представления о том, что человек - часть природы и что он должен беречь, охранять и защищать ее. Учить укреплять свое здоровье в процессе общения с природой. Учить устанавливать причинно-следственные связи между природными явлениями (сезон - растительность - труд людей). Показать взаимодействие живой и неживой природы. Рассказывать о значении солнца и воздуха в жизни человека, животных и растений.

Сезонные наблюдения

Осень. Закреплять представления о том, как похолодание и сокращение продолжительности дня изменяют жизнь растений, животных и человека. Знакомить детей с тем, как некоторые животные готовятся к зиме (лягушки, ящерицы, черепахи, ежи, медведи впадают в спячку, зайцы линяют, некоторые птицы (гуси, утки, журавли) улетают в теплые края).

Зима. Расширять и обогащать знания детей об особенностях зимней природы

(холода, заморозки, снегопады, сильные ветры), особенностях деятельности людей в городе, на селе. Познакомить с таким природным явлением, как туман.

Весна. Расширять и обогащать знания детей о весенних изменениях в природе: тает снег, разливаются реки, прилетают птицы, травка и цветы быстрее появляются на солнечной стороне, чем в тени. Наблюдать гнездование птиц (ворон и др.).

Лето. Расширять и обогащать представления о влиянии тепла, солнечного света на жизнь людей, животных и растений (природа «расцветает», много ягод, фруктов, овощей; много корма для зверей, птиц и их детенышей). Дать представления о съедобных и несъедобных грибах (съедобные - маслята, опята, лисички и т. п.; несъедобные - мухомор, ложный опенок).

Группа общеразвивающей направленности детей от 6 лет до прекращения образовательных отношений

Расширять и уточнять представления детей о деревьях, кустарниках, травянистых растениях; растениях луга, сада, леса. Конкретизировать представления детей об условиях жизни комнатных растений. Знакомить со способами их вегетативного размножения (черенками, листьями, усами). Продолжать учить детей устанавливать связи между состоянием растения и условиями окружающей среды. Расширять представления о лекарственных растениях (подорожник, крапива и др.). Расширять и систематизировать знания о домашних, зимующих и перелетных птицах; домашних животных и обитателях уголка природы. Дать детям более полные представления о диких животных и особенностях их приспособления к окружающей среде. Расширять знания детей о млекопитающих, земноводных и пресмыкающихся. Расширять представления о насекомых. Знакомить с особенностями их жизни (муравьи, пчелы, осы живут большими семьями, муравьи — в муравейниках, пчелы — в дуплах, ульях). Знакомить с некоторыми формами защиты земноводных и пресмыкающихся от врагов (например, уж отпугивает врагов шипением и т.п.). Учить различать по внешнему виду и правильно называть бабочек (капустница, крапивница, павлиний глаз и др.) и жуков (божья коровка, жужелица и др.). Учить сравнивать насекомых по способу передвижения (летают, прыгают, ползают). Развивать интерес к родному краю. Воспитывать уважение к труду сельских жителей (земледельцев, механизаторов, лесничих и др.). Учить обобщать и систематизировать представления о временах года. Формировать представления о переходе веществ из твердого состояния в жидкое и наоборот. Наблюдать такие явления природы, как иней, град, туман, дождь. Закреплять умение передавать свое отношение к природе в рассказах и продуктивных видах деятельности. Объяснить, что в природе все взаимосвязано. Учить устанавливать причинно-следственные связи между природными явлениями (если исчезнут насекомые — опылители растений, то растения не дадут семян и др.). Подвести детей к пониманию того, что жизнь человека на Земле во многом зависит от окружающей среды: чистый воздух, вода, лес, почва благоприятно сказываются на здоровье и жизни человека. Закреплять умение правильно вести себя в природе (любоваться красотой природы, наблюдать за растениями и животными, не нанося им вред). Оформлять альбомы о временах года: подбирать картинки, фотографии, детские рисунки и рассказы.

Сезонные наблюдения

Осень. Закреплять знания детей о том, что сентябрь — первый осенний месяц. Учить замечать приметы осени (похолодало; земля от заморозков стала твердой; заледенели лужи; листопад; иней на почве). Показать обрезку кустарников, рассказать, для чего это делают. Привлекать к высаживанию садовых растений (настурция, астры) в горшки. Учить собирать природный материал (семена, шишки, желуди, листья) для изготовления поделок.

Зима. Обогащать представления детей о сезонных изменениях в природе (самые короткие дни и длинные ночи, холодно, мороз, гололед и т. д.). Обращать внимание детей на то, что на некоторых деревьях долго сохраняются плоды (на рябине, ели и т.д.). Объяснить, что это корм для птиц. Учить определять свойства снега (холодный, пушистый, рассыпается, липкий и др.; из влажного, тяжелого снега лучше делать постройки). Учить детей замечать, что в феврале погода меняется (то светит солнце, то дует ветер, то идет снег, на крышах домов появляются сосульки). Рассказать, что 22 декабря — самый короткий день в году. Привлекать к посадке семян овса для птиц.

Весна. Расширять представления дошкольников о весенних изменениях в природе (чаще светит солнце, зацветают подснежники; распускаются почки на деревьях и кустарниках, начинается ледоход; пробуждаются травяные лягушки, жабы, ящерицы;

	<p>птицы выют гнезда; вылетают бабочки-крапивницы; появляются муравьи). Познакомить с термометром (столбик с ртутью может быстро подниматься и опускаться, в зависимости от того, где он находится — в тени или на солнце). Наблюдать, как высаживают, обрезают деревья и кустарники. Учить замечать изменения в уголке природы (комнатные растения начинают давать новые листочки, зацветают и т. д.); пересаживать комнатные растения, в том числе способом черенкования. Учить детей выращивать цветы (тюльпаны) к Международному женскому дню. Знакомить детей с народными приметами: «Длинные сосульки — к долгой весне», «Если весной летит много паутины, лето будет жаркое» и т. П.</p> <p>Лето. Уточнять представления детей об изменениях, происходящих в природе (самые длинные дни и короткие ночи, тепло, жарко; бывают ливневые дожди, грозы, радуга). Объяснить, что летом наиболее благоприятные условия для роста растений: растут, цветут и плодоносят. Знакомить с народными приметами: «Радуга от дождя стоит долго—к ненастью, скоро исчезнет — к ясной погоде», «Вечером комары летают густым роем — быть теплу», «Появились опята — лето кончилось». Рассказать о том, что 22 июня — день летнего солнцестояния (самый долгий день в году: с этого дня ночь удлиняется, а день идет на убыль). Знакомить с трудом людей на полях, в садах и огородах. Воспитывать желание помогать взрослым.</p>
--	--

2.8.5.7. Речевое развитие

<p>Речевое развитие</p>	<p>Решение задач воспитания направлено на приобщение детей к ценностям «Культура», «Красота», что предполагает:</p> <ul style="list-style-type: none"> ✚ владение формами речевого этикета, отражающими принятые в обществе правила и нормы культурного поведения; ✚ воспитание отношения к родному языку как ценности, умения чувствовать красоту языка, стремления говорить красиво (на правильном, богатом, образном языке). <p>Решение задач воспитания направлено на приобщение детей к ценностям «Красота», «Культура», «Человек», «Природа», что предполагает:</p> <ul style="list-style-type: none"> ✚ воспитание эстетических чувств (удивления, радости, восхищения, любви) к различным объектам и явлениям окружающего мира (природного, бытового, социокультурного), к произведениям разных видов, жанров и стилей искусства (в соответствии с возрастными особенностями); ✚ приобщение к традициям и великому культурному наследию русского народа, шедеврам мировой художественной культуры с целью раскрытия ценностей «Красота», «Природа», «Культура»; ✚ становление эстетического, эмоционально-ценностного отношения к окружающему миру для гармонизации внешнего мира и внутреннего мира ребенка; ✚ формирование целостной картины мира на основе интеграции интеллектуального и эмоционально-образного способов его освоения детьми; ✚ создание условий для выявления, развития и реализации творческого потенциала каждого ребенка с учетом его индивидуальности, поддержка его готовности к творческой самореализации и сотворчеству с другими людьми (детьми и взрослыми). <p><i>Ценности — культура и красота. Культура поведения в своей основе имеет глубоко социальное нравственное чувство — уважение к человеку, к законам человеческого общества. Культура отношений является делом не столько личным, сколько общественным. Конкретные представления о культуре поведения усваиваются ребенком вместе с опытом поведения, с накоплением нравственных представлений.</i></p> <p>Основные задачи этико-эстетического воспитания:</p>
--------------------------------	--

-формирование культуры общения, поведения, этических представлений;
 -воспитание представлений о значении опрятности и красоты внешней, ее влиянии на внутренний мир человека;
 -развитие предпосылок ценностно-смыслового восприятия и понимания произведений искусства, явлений жизни, отношений между людьми;
 -воспитание любви к прекрасному, уважения к традициям и культуре родной страны и других народов;
 - развитие творческого отношения к миру, природе, быту и к окружающей ребенка действительности;
 -формирование у детей эстетического вкуса, стремления окружать себя прекрасным, создавать его.

Для того чтобы формировать у детей культуру поведения, внимание воспитателя сосредоточено на:

-обучение детей уважительному отношению к окружающим людям, считаться с их делами, интересами, удобствами;
 - воспитание культуры общения ребенка, выражающуюся в общительности, этикет вежливости, предупредительности, сдержанности, умении вести себя в общественных местах;
 -воспитание культуры речи: называть взрослых на «вы» и по имени и отчеству; не перебивать говорящих и выслушивать других; говорить четко, разборчиво, владеть голосом;
 -воспитание культуры деятельности, что подразумевает умение обращаться с игрушками, книгами, личными вещами, имуществом МАДОУ;
 -умение подготовиться к предстоящей деятельности, четко и последовательно выполнять, и заканчивать ее, после завершения привести в порядок рабочее место, аккуратно убрать все за собой; привести в порядок свою одежду.

Цель эстетического воспитания становление у ребенка ценностного отношения к красоте. Эстетическое воспитание через обогащение чувственного опыта и развитие эмоциональной сферы личности влияет на становление нравственной и духовной составляющей внутреннего мира ребенка.

Культура общения

Группа раннего возраста (от 1 до 3 лет)

Формировать у детей опыт поведения в среде сверстников, воспитывать чувство симпатии к ним. Способствовать накоплению опыта доброжелательных взаимоотношений со сверстниками, воспитывать эмоциональную отзывчивость (обращать внимание детей на ребенка, проявившего заботу о товарище, поощрять умение пожалеть, посочувствовать). Воспитывать элементарные навыки вежливого обращения: здороваться, прощаться, обращаться с просьбой спокойно, употребляя слова «спасибо» и «пожалуйста». Формировать умение спокойно вести себя в помещении и на улице: не шуметь, не бегать, выполнять просьбу взрослого. Воспитывать внимательное отношение и любовь к родителям и близким людям. Приучать детей не перебивать говорящего взрослого, формировать умение подождать, если взрослый занят.

Младшая группа (от 3 до 4 лет)

Продолжать формировать элементарные представления и усвоение социальных норм и правил. Приучать детей общаться спокойно, без крика. Формировать доброжелательное отношение друг к другу, умение делиться с товарищем, опыт правильной оценки хороших и плохих поступков. Учить жить дружно, вместе пользоваться игрушками, книгами, помогать друг другу. Приучать детей к вежливости (учить здороваться, прощаться, благодарить за помощь).

Средняя группа (от 4 до 5 лет)

Способствовать формированию личностного отношения ребенка

	<p>к соблюдению (и нарушению) моральных норм: взаимопомощи, сочувствия обиженному и несогласия с действиями обидчика; одобрения действий того, кто поступил справедливо, уступил по просьбе сверстника (разделил кубики поровну). Продолжать работу по формированию доброжелательных взаимоотношений между детьми (рассказывать о том, чем хорош каждый воспитанник, помогать каждому ребенку как можно чаще убеждаться в том, что он хороший, что его любят и пр.). Напоминать детям о необходимости здороваться, прощаться, называть работников дошкольного учреждения по имени и отчеству, не вмешиваться в разговор взрослых, вежливо выражать свою просьбу, благодарить за оказанную услугу.</p> <p style="text-align: center;"><u>Старшая группа (от 5 до 6 лет)</u></p> <p>Воспитывать дружеские взаимоотношения между детьми; привычку играть сообща, трудиться, заниматься; стремление радовать старших хорошими поступками; умение самостоятельно находить общие интересные занятия. Расширять представления о правилах поведения в общественных местах; об обязанностях в группе детского сада, дома. Обогащать словарь детей вежливыми словами (здравствуйте, до свидания, пожалуйста, извините, спасибо и т. д.). Побуждать к использованию в речи фольклора (пословицы, поговорки, потешки и др.). Показать значение родного языка в формировании основ нравственности.</p> <p style="text-align: center;"><u>Группа общеразвивающей направленности детей от 6 лет до прекращения образовательных отношений</u></p> <p>Воспитывать дружеские взаимоотношения между детьми, развивать умение самостоятельно объединяться для совместной игры и труда, заниматься самостоятельно выбранным делом, договариваться, помогать друг другу. Воспитывать уважительное отношение к окружающим. Формировать умение слушать собеседника, не перебивать без надобности. Формировать умение спокойно отстаивать свое мнение. Обогащать словарь формулами словесной вежливости (приветствие, прощание, просьбы, извинения). Расширять представления детей об их обязанностях, прежде всего в связи с подготовкой к школе. Формировать интерес к учебной деятельности и желание учиться в школе.</p>
--	---

2.8.5.8. Художественно-эстетическое развитие

<p style="text-align: center;">Художественно-эстетическое развитие</p>	<ul style="list-style-type: none"> ✚ развитие предполагает развитие предпосылок ценностно-смыслового восприятия и понимания произведений искусства (словесного, музыкального, изобразительного), мира природы; ✚ становление эстетического отношения к окружающему миру; формирование элементарных представлений о видах искусства; ✚ восприятие музыки, художественной литературы, фольклора; стимулирование сопереживания персонажам художественных произведений; ✚ реализацию самостоятельной творческой деятельности детей (изобразительной, конструктивно-модельной, музыкальной и др.)». <p style="text-align: center;"><i>Основные цели и задачи</i></p> <p>Формирование интереса к эстетической стороне окружающей действительности, эстетического отношения к предметам и явлениям окружающего мира, произведениям искусства; воспитание интереса к художественно-творческой деятельности. Развитие эстетических чувств детей, художественного восприятия, образных представлений, воображения, художественно-творческих способностей. Развитие детского художественного творчества, интереса к самостоятельной творческой деятельности (изобразительной,</p>
---	---

конструктивно-модельной, музыкальной и др.); удовлетворение потребности детей в самовыражении.

Приобщение к искусству. Развитие эмоциональной восприимчивости, эмоционального отклика на литературные и музыкальные произведения, красоту окружающего мира, произведения искусства. Приобщение детей к народному и профессиональному искусству (словесному, музыкальному, изобразительному, театральному, к архитектуре), через ознакомление с лучшими образцами отечественного и мирового искусства; воспитание умения понимать содержание произведений искусства. Формирование элементарных представлений о видах и жанрах искусства, средствах выразительности в различных видах искусства.

Музыкальная деятельность. Приобщение к музыкальному искусству; развитие предпосылок ценностно-смыслового восприятия и понимания музыкального искусства; формирование основ музыкальной культуры, ознакомление с элементарными музыкальными понятиями, жанрами; воспитание эмоциональной отзывчивости при восприятии музыкальных произведений. Развитие музыкальных способностей: поэтического и музыкального слуха, чувства ритма, музыкальной памяти; формирование песенного, музыкального вкуса. Воспитание интереса к музыкально-художественной деятельности, совершенствование умений в этом виде деятельности. Развитие детского музыкально-художественного творчества, реализация самостоятельной творческой деятельности детей; удовлетворение потребности в самовыражении.

Приобщение к искусству

Группа раннего возраста (от 1 до 3 лет)

Развивать художественное восприятие, воспитывать отзывчивость на музыку и пение, доступные пониманию детей произведения изобразительного искусства, литературы. Рассматривать с детьми иллюстрации к произведениям детской литературы. Развивать умение отвечать на вопросы по содержанию картинок. Знакомить с народными игрушками: дымковской, богородской, матрешкой, ванькой-встанькой и другими, соответствующими возрасту детей. Обращать внимание детей на характер игрушек (веселая, забавная и др.), их форму, цветовое оформление.

Младшая группа (от 3 до 4 лет)

Развивать эстетические чувства детей, художественное восприятие, содействовать возникновению положительного эмоционального отклика на литературные и музыкальные произведения, красоту окружающего мира, произведения народного и профессионального искусства (книжные иллюстрации, изделия народных промыслов, предметы быта, одежда). Подводить детей к восприятию произведений искусства. Знакомить с элементарными средствами выразительности в разных видах искусства (цвет, звук, форма, движение, жесты), подводить к различению видов искусства, через художественный образ. Готовить детей к посещению кукольного театра, выставки детских работ ит.д.

Средняя группа (от 4 до 5 лет)

Приобщать детей к восприятию искусства, развивать интерес к нему. Поощрять выражение эстетических чувств, проявление эмоций при рассматривании предметов народного и декоративно-прикладного искусства, прослушивании произведений музыкального фольклора. Познакомить детей с профессиями артиста, художника, композитора. Побуждать узнавать и называть предметы и явления природы, окружающей действительности в художественных образах (литература, музыка, изобразительное искусство). Учить различать жанры и виды искусства: стихи, проза, загадки (литература), песни, танцы, музыка, картина

(репродукция), скульптура (изобразительное искусство), здание и сооружение (архитектура). Учить выделять и называть основные средства выразительности (цвет, форма, величина, ритм, движение, жест, звук), и создавать свои художественные образы в изобразительной, музыкальной, конструктивной деятельности. Познакомить детей с архитектурой. Формировать представления о том, что дома, в которых они живут (детский сад, школа, другие здания) — это архитектурные сооружения; дома бывают разные по форме, высоте, длине, с разными окнами, с разным количеством этажей, подъездов и т.д. Вызывать интерес к различным строениям, расположенным вокруг детского сада (дома, в которых живут ребенок и его друзья, школа, кинотеатр). Привлекать внимание детей к сходству и различиям разных зданий, поощрять самостоятельное выделение частей здания, его особенностей. Закреплять умение замечать различия в сходных по форме и строению зданиях (форма и величина входных дверей, окон и других частей). Поощрять стремление детей изображать в рисунках, аппликациях реальные и сказочные строения. Организовать посещение музея (совместно с родителями), рассказать о назначении музея. Развивать интерес к посещению кукольного театра, выставок. Закреплять знания детей о книге, книжной иллюстрации. Познакомить с библиотекой как центром хранения книг, созданных писателями и поэтами. Знакомить с произведениями народного искусства (потешки, сказки, загадки, песни, хороводы, заклички, изделия народного декоративно-прикладного искусства). Воспитывать бережное отношение к произведениям искусства.

Старшая группа (от 5 до 6 лет)

Продолжать формировать интерес к музыке, живописи, литературе, народному искусству. Развивать эстетические чувства, эмоции, эстетический вкус, эстетическое восприятие произведений искусства, формировать умение выделять их выразительные средства. Учить соотносить художественный образ и средства выразительности, характеризующие его в разных видах искусства, подбирать материал и пособия для самостоятельной художественной деятельности. Формировать умение выделять, называть, группировать произведения по видам искусства (литература, музыка, изобразительное искусство, архитектура, театр). Продолжать знакомить с жанрами изобразительного и музыкального искусства. Формировать умение выделять и использовать в своей изобразительной, музыкальной, театрализованной деятельности средства выразительности разных видов искусства, называть материалы для разных видов художественной деятельности. Познакомить с произведениями живописи (И. Шишкин, И. Левитан, В. Серов, И. Грабарь, П. Кончаловский и др.) и изображением родной природы в картинах художников. Расширять представления о графике (ее выразительных средствах). Знакомить с творчеством художников-иллюстраторов детских книг (Ю. Васнецов, Е. Рачев, Е. Чарушин, И. Билибин и др.). Продолжать знакомить с архитектурой. Закреплять знания о том, что существуют различные по назначению здания: жилые дома, магазины, театры, кинотеатры и др. Обращать внимание детей на сходства и различия архитектурных сооружений одинакового назначения: форма, пропорции (высота, длина, украшения - декор и т. д.). Подводить дошкольников к пониманию зависимости конструкции здания от его назначения: жилой дом, театр, храм и т. д. Развивать наблюдательность, учить внимательно рассматривать здания, замечать их характерные особенности, разнообразие пропорций, конструкций, украшающих деталей. При чтении литературных произведений, сказок обращать внимание детей на описание сказочных домиков (теремок,

рукавичка, избушка на курьих ножках), дворцов. Познакомить с понятиями «народное искусство», «виды и жанры народного искусства». Расширять представления детей о народном искусстве, фольклоре, музыке и художественных промыслах. Формировать у детей бережное отношение к произведениям искусства.

Группа общеразвивающей направленности детей от 6 лет до прекращения образовательных отношений

Развивать эстетическое восприятие, чувство ритма, художественный вкус, эстетическое отношение к окружающему, к искусству и художественной деятельности. Формировать интерес к классическому и народному искусству (музыке, изобразительному искусству, литературе, архитектуре). Формировать основы художественной культуры. Развивать интерес к искусству. Закреплять знания об искусстве как виде творческой деятельности людей, о видах искусства (декоративно-прикладное, изобразительное искусство, литература, музыка, архитектура, театр, танец, кино, цирк). Расширять знания детей об изобразительном искусстве, развивать художественное восприятие произведений изобразительного искусства. Продолжать знакомить детей с произведениями живописи: И. Шишкин («Рожь», «Утро в сосновом лесу»), И. Левитан («Золотая осень», «Март», «Весна. Большая вода»), А. Саврасов («Грачи прилетели»), А. Пластов («Полдень», «Летом», «Сенокос»), В. Васнецов («Аленушка», «Богатыри», «Иван-царевич на Сером волке») и др. Обогащать представления о скульптуре малых форм, выделяя образные средства выразительности (форму, пропорции, цвет, характерные детали, позы, движения и др.). Расширять представления о художниках — иллюстраторах детской книги (И. Билибин, Ю. Васнецов, В. Конашевич, В. Лебедев, Т. Маврина, Е. Чарушин и другие). Продолжать знакомить с народным декоративно-прикладным искусством (гжельская, хохломская, жостовская, мезенская роспись), с керамическими изделиями, народными игрушками. Продолжать знакомить с архитектурой, закреплять и обогащать знания детей о том, что существуют здания различного назначения (жилые дома, магазины, кинотеатры, детские сады, школы и другое). Развивать умение выделять сходство и различия архитектурных сооружений одинакового назначения. Формировать умение выделять одинаковые части конструкции и особенности деталей. Познакомить со спецификой храмовой архитектуры: купол, арки, арка-турный пояс по периметру здания, барабан (круглая часть под куполом) и т.д. Знакомить с архитектурой с опорой на региональные особенности местности, в которой живут дети. Рассказать детям о том, что, как и в каждом виде искусства, в архитектуре есть памятники, которые известны во всем мире: в России это Кремль, собор Василия Блаженного, Зимний дворец, Исаакиевский собор, Петергоф, памятники Золотого кольца и другие — в каждом городе свои. Развивать умения передавать в художественной деятельности образы архитектурных сооружений, сказочных построек. Поощрять стремление изображать детали построек (наличники, резной подзор по контуру крыши). Расширять представления детей о творческой деятельности, ее особенностях; формировать умение называть виды художественной деятельности, профессии деятелей искусства (художник, композитор, артист, танцор, певец, пианист, скрипач, режиссер, директор театра, архитектор). Развивать эстетические чувства, эмоции, переживания; умение самостоятельно создавать художественные образы в разных видах деятельности. Формировать представление о значении органов чувств человека для художественной деятельности, формировать умение соотносить органы чувств с видами искусства (музыку слушают,

	картины рассматривают, стихи читают и слушают и т.д.). Знакомить с историей и видами искусства; формировать умение различать народное и профессиональное искусство. Организовать посещение выставки, театра, музея, цирка (совместно с родителями). Расширять представления о разнообразии народного искусства, художественных промыслов (различные виды материалов, разные регионы страны и мира). Воспитывать интерес к искусству родного края; любовь и бережное отношение к произведениям искусства. Поощрять активное участие детей в художественной деятельности по собственному желанию и под руководством взрослого.
--	--

2.8.5.9. Физическое развитие

Физическое развитие	<p>Решение задач воспитания направлено на приобщение детей к ценностям «Жизнь», «Здоровье», что предполагает:</p> <ul style="list-style-type: none"> ✚ формирование у ребёнка возрастосообразных представлений о жизни, здоровье и физической культуре; - становление эмоционально-ценностного отношения к здоровому образу жизни, интереса к физическим упражнениям, подвижным играм, закаливанию организма, к овладению гигиеническим нормам и правилами; ✚ воспитание активности, самостоятельности, уверенности, нравственных и волевых качеств. <p>Ценность — здоровье. Цель данного направления — сформировать навыки здорового образа жизни, где безопасность жизнедеятельности лежит в основе всего. Физическое развитие и освоение ребенком своего тела происходит в виде любой двигательной активности: выполнение бытовых обязанностей, игр, ритмики и танцев, творческой деятельности, спорта, прогулок.</p> <p>Задачи по формированию здорового образа жизни:</p> <ul style="list-style-type: none"> • обеспечение построения образовательного процесса физического воспитания детей (совместной и самостоятельной деятельности) на основе здоровьесберегающих и здоровьесоберегающих технологий, и обеспечение условий для гармоничного физического и эстетического развития ребенка; • закаливание, повышение сопротивляемости к воздействию условий внешней среды; • укрепление опорно-двигательного аппарата; развитие двигательных способностей, обучение двигательным навыкам и умениям; • формирование элементарных представлений в области физической культуры, здоровья и безопасного образа жизни; • организация сна, здорового питания, выстраивание правильного режима дня; • воспитание экологической культуры, обучение безопасности жизнедеятельности. <p style="text-align: center;">Направления деятельности воспитателя:</p> <ul style="list-style-type: none"> - организация подвижных, спортивных игр, в том числе традиционных народных игр, дворовых игр на территории детского сада; - создание детско-взрослых проектов по здоровому образу жизни; - введение оздоровительных традиций в МАДОУ. <p>Формирование у дошкольников культурно-гигиенических навыков является важной частью воспитания культуры здоровья. Воспитатель должен формировать у дошкольников понимание того, что чистота лица и тела, опрятность одежды отвечают не</p>
----------------------------	--

только гигиене и здоровью человека, но и социальным ожиданиям окружающих людей. **Особенность культурно-гигиенических навыков** заключается в том, что они должны формироваться на протяжении всего пребывания ребенка в МАДОУ. В формировании культурно-гигиенических навыков режим дня играет одну из ключевых ролей. Привыкая выполнять серию гигиенических процедур с определенной периодичностью, ребенок вводит их в свое бытовое пространство, и постепенно они становятся для него привычкой. Формируя у детей культурно-гигиенические навыки, внимание сосредоточено на формировании у ребенка:

- навыков поведения во время приема пищи;
- представлений о ценностях здоровья, красоте и чистоте тела;
- привычки следить за своим внешним видом.

Физическое развитие включает приобретение опыта в следующих видах деятельности детей: двигательной, в том числе связанной с выполнением упражнений, направленных на развитие таких физических качеств, как координация и гибкость; способствующих правильному формированию опорно-двигательной системы организма, развитию равновесия, координации движения, крупной и мелкой моторики обеих рук, а также с правильным, не наносящим ущерба организму, выполнением основных движений (ходьба, бег, мягкие прыжки, повороты в обе стороны), формирование начальных представлений о некоторых видах спорта, овладение подвижными играми с правилами; становление целенаправленности и саморегуляции в двигательной сфере; становление ценностей здорового образа жизни, овладение его элементарными нормами и правилами (в питании, двигательном режиме, закаливании, при формировании полезных привычек и др.).

Основные цели и задачи

Формирование начальных представлений о здоровом образе жизни.

Формирование у детей начальных представлений о здоровом образе жизни.

Физическая культура. Сохранение, укрепление и охрана здоровья детей; повышение умственной и физической работоспособности, предупреждение утомления. Обеспечение гармоничного физического развития, совершенствование умений и навыков в основных видах движений, воспитание красоты, грациозности, выразительности движений, формирование правильной осанки. Формирование потребности в ежедневной двигательной деятельности. Развитие инициативы, самостоятельности и творчества в двигательной активности, способности к самоконтролю, самооценке при выполнении движений. Развитие интереса к участию в подвижных и спортивных играх и физических упражнениях, активности в самостоятельной двигательной деятельности; интереса и любви к спорту.

Формирование начальных представлений о здоровом образе жизни

Группа раннего возраста (от 1 до 3 лет)

Формировать у детей представления о значении разных органов для нормальной жизнедеятельности человека: глаза - смотреть, уши - слышать, нос - нюхать, язык - пробовать (определять) на вкус, руки - хватать, держать, трогать; ноги - стоять, прыгать, бегать, ходить; голова - думать, запоминать.

Младшая группа (от 3 до 4 лет)

Развивать умение различать и называть органы чувств (глаза, рот, нос, уши), дать представление об их роли в организме и о том, как их беречь и ухаживать за ними. Дать представление о полезной и вредной пище; об овощах и фруктах, молочных продуктах,

полезных для здоровья человека. Формировать представление о том, что утренняя зарядка, игры, физические упражнения вызывают хорошее настроение; с помощью сна восстанавливаются силы. Познакомить детей с упражнениями, укрепляющими различные органы и системы организма. Дать представление о необходимости закаливания. Дать представление о ценности здоровья; формировать желание вести здоровый образ жизни. Формировать умение сообщать о своем самочувствии взрослым, осознавать необходимость лечения. Формировать потребность в соблюдении навыков гигиены и опрятности в повседневной жизни.

Средняя группа (от 4 до 5 лет)

Продолжать знакомство детей с частями тела и органами чувств человека. Формировать представление о значении частей тела и органов чувств для жизни и здоровья человека (руки делают много полезных дел; ноги помогают двигаться; рот говорит, есть; зубы жуют; язык помогает жевать, говорить; кожа чувствует; нос дышит, улавливает запахи; уши слышат). Воспитывать потребность в соблюдении режима питания, употреблении в пищу овощей и фруктов, других полезных продуктов. Формировать представление о необходимых человеку веществах и витаминах. Расширять представления о важности для здоровья сна, гигиенических процедур, движений, закаливания. Знакомить детей с понятиями «здоровье» и «болезнь». Развивать умение устанавливать связь между совершаемым действием и состоянием организма, самочувствием («Я чищу зубы — значит, они у меня будут крепкими и здоровыми», «Я промочил ноги на улице, и у меня начался насморк»). Формировать умение оказывать себе элементарную помощь при ушибах, обращаться за помощью к взрослым при заболевании, травме. Формировать представления о здоровом образе жизни; о значении физических упражнений для организма человека. Продолжать знакомить с физическими упражнениями на укрепление различных органов и систем организма.

Старшая группа (от 5 до 6 лет)

Расширять представления об особенностях функционирования и целостности человеческого организма. Акцентировать внимание детей на особенностях их организма и здоровья («Мне нельзя есть апельсины - у меня аллергия», «Мне нужно носить очки»). Расширять представления о составляющих (важных компонентах) здорового образа жизни (правильное питание, движение, сон и солнце, воздух и вода - наши лучшие друзья) и факторах, разрушающих здоровье. Формировать представления о зависимости здоровья человека от правильного питания; умения определять качество продуктов, основываясь на сенсорных ощущениях. Расширять представления о роли гигиены и режима дня для здоровья человека. Формировать представления о правилах ухода за больным (заботиться о нем, не шуметь, выполнять его просьбы и поручения). Воспитывать сочувствие к болеющим. Формировать умение характеризовать свое самочувствие. Знакомить детей с возможностями здорового человека. Формировать у детей потребность в здоровом образе жизни. Прививать интерес к физической культуре и спорту и желание заниматься физкультурой и спортом. Знакомить с доступными сведениями из истории олимпийского движения. Знакомить с основами техники безопасности и правилами поведения в спортивном зале и на спортивной площадке.

Группа общеразвивающей направленности детей от 6 лет до прекращения образовательных отношений

Расширять представления детей о рациональном питании (объем пищи, последовательность ее приема, разнообразие в питании, питьевой режим). Формировать представления о значении

	двигательной активности в жизни человека; умения использовать специальные физические упражнения для укрепления своих органов и систем. Формировать представления об активном отдыхе. Расширять представления о правилах и видах закаливания, о пользе закаливающих процедур. Расширять представления о роли солнечного света, воздуха и воды в жизни человека и их влиянии на здоровье.
--	---

2.8.6. Формы совместной деятельности в образовательной организации

2.8.6.1. Работа с родителями (законными представителями)

В целях реализации социокультурного потенциала региона для построения социальной ситуации развития ребенка работа с родителями (законными представителями) детей дошкольного возраста строится на принципах ценностного единства и сотрудничества всех субъектов социокультурного окружения детского сада.

Семья является институтом первичной социализации и образования, который оказывает большое влияние на развитие ребенка в младенческом, раннем дошкольном возрасте. Поэтому педагогам, реализующим образовательные программы дошкольного образования, необходимо учитывать в своей работе такие факторы, как условия жизни в семье, состав семьи, ее ценности и традиции, а также уважать и признавать способности и достижения родителей (законных представителей) в деле воспитания и развития их детей.

Тесное сотрудничество с семьей делает успешной работу образовательной организации. Только в диалоге обе стороны могут узнать, как ребенок ведет себя в другой жизненной среде. Обмен информацией о ребенке является основой для воспитательного партнерства между родителями (законными представителями) и воспитателями, то есть для открытого, доверительного и интенсивного сотрудничества обеих сторон в общем деле образования и воспитания детей.

Взаимодействие с семьей в духе партнерства в деле образования и воспитания детей является предпосылкой для обеспечения их полноценного развития.

Партнерство означает, что отношения обеих сторон строятся на основе совместной ответственности за воспитание детей. Кроме того, понятие «партнерство» подразумевает, что семья и образовательная организация равноправны, преследуют одни и те же цели и сотрудничают для их достижения. Согласие партнеров с общими целями и методами воспитания и сотрудничество в их достижении позволяют объединить усилия и обеспечить преемственность и взаимодополняемость в семейном и внесемейном образовании.

Особенно важен диалог между педагогом и семьей в случае наличия у ребенка отклонений в поведении или каких-либо проблем в развитии. Диалог позволяет совместно анализировать поведение или проблемы ребенка, выяснять причины проблем и искать подходящие возможности их решения. В диалоге проходит консультирование родителей (законных представителей) по поводу лучшей стратегии в образовании и воспитании, согласование мер, которые могут быть предприняты со стороны образовательной организации и семьи.

Педагоги поддерживают семью в деле развития ребенка и при необходимости привлекают других специалистов и службы (консультации психолога, логопеда, дефектолога и др.).

Уважение, сопереживание и искренность являются важными позициями, способствующими позитивному проведению диалога.

Диалог с родителями (законными представителями) необходим также для планирования педагогической работы. Знание педагогами семейного уклада доверенных им детей позволяет эффективнее решать образовательные задачи, передавая детям дополнительный опыт.

Педагоги, в свою очередь, делятся информацией с родителями (законными представителями) о своей работе и о поведении детей во время пребывания в МАДОУ. Родители (законные представители), как правило, хотят знать о возможностях сотрудничества, способствующего адаптации ребенка к образовательной организации, его развитию, эффективному использованию предлагаемых форм образовательной работы.

Образовательная организация предлагает родителям (законным представителям) активно участвовать в организации образовательного процесса, отдельных занятиях.

Разнообразные возможности для привлечения родителей (законных представителей) предоставляет проектная работа. Родители (законные представители) принимают участие в планировании и подготовке проектов, праздников, экскурсий и т. д., также самостоятельно планируют родительские мероприятия. Образовательная организация поощряется обмен мнениями между родителями (законными представителями), возникновение социальных сетей и семейная самопомощь.

В рамках психолого - педагогической поддержки семьей родителям (законным представителям) оказывается индивидуальная психолого - педагогическая помощь:

- в семейном воспитании детей от двух месяцев до начала их школьной жизни, в том числе, по вопросам инклюзивного образования (в случае его организации);
- в вопросах развития и образования детей, охраны и укрепления их физического и психического здоровья, развития их индивидуальных способностей.

Формы и методы работы с родителями

Содержание работы с родителями реализуется через разнообразные формы. Главное донести до родителей знания, побудить их стать активными участниками образовательного процесса.

С целью включения родителей в воспитательно-образовательный процесс, коллектив МАДОУ использует формы работы, наиболее удовлетворяющие запросам родителей.

1. **Анкетирование.** Данная форма используется с целью изучения семьи, выявления образовательных потребностей и запросов родителей. Способствует установлению контактов, а также для согласования воспитательных воздействий на ребенка.
2. **Консультации.** Это самая распространенная форма психолого-педагогической поддержки и просвещения родителей. Проводятся индивидуальные и групповые консультации по различным вопросам воспитания ребенка. Активно применяются консультации-презентации с использованием ИК-технологий.
3. **Мастер-классы.** Активная форма сотрудничества, посредством которой педагог знакомит с практическими действиями решения той или иной задачи. В результате у родителей формируются педагогические умения по различным вопросам воспитания детей.
4. **Педагогический тренинг.** В основе тренинга – проблемные ситуации, практические задания и развивающие упражнения, которые «погружают» родителей в конкретную ситуацию, смоделированную в воспитательных целях. Способствуют рефлексии и самооценке родителей по поводу проведённой деятельности.
5. **Круглый стол.** Педагоги привлекают родителей в обсуждение предъявленной темы. Участники обмениваются мнением друг с другом, предлагают своё решение вопроса.
6. **«Родительская школа».** Добровольное объединение родителей. Раз в месяц проводятся тематические встречи, на которых специалисты и воспитатели предлагают обсуждение вопросов и решением проблем по конкретным темам. Очень часто тема встречи запрашивается родителями. Поддержка родительских

инициатив способствует установлению доверительных партнерских отношений между педагогами и семьями воспитанников.

7. **«Родительская почта».** В детском саду организована дистанционная форма сотрудничества МАДОУ с родителями. Взаимодействие происходит в социальных сетях в «Инстаграмм», через мессенджеры WhatsApp, Viber и через видеозвонки. Такая форма общения позволяет родителям уточнить различные вопросы, пополнить педагогические знания, обсудить проблемы.
8. **Праздники, фестивали, конкурсы, соревнования.** Ежемесячно проводятся совместные с родителями мероприятия, которые включают в общее интересное дело всех участников образовательных отношений. Тем самым оптимизируются отношения родителей и детей, родителей и педагогов, педагогов и детей.
9. **«Мастерская».** В рамках данной формы сотрудничества родители и педагоги (часто при участии детей) совместно изготавливают атрибуты и пособия для игр, развлечений и других мероприятий.
10. **Родительские собрания.** Посредством собраний координируются действия родительской общественности и педагогического коллектива по вопросам обучения, воспитания, оздоровления и развития детей.

Наиболее востребованы родителями, интересны и полезны им (по мнению самих же родителей), практико-ориентированные и совместные с детьми мероприятия, такие как экологические акции, физкультурные калейдоскопы, спортивные, музыкальные праздники и развлечения, тематические встречи, творческие мастерские, ярмарки, выставки совместного творчества. Сложившаяся система традиционных и интерактивных форм работы обеспечивает массовое вовлечение родителей в воспитательно-образовательный процесс.

Для обеспечения доступности, открытости информации о ходе образовательного процесса в МАДОУ, привлечения родительской общественности в жизнь учреждения, педагогическим коллективом используются следующие формы работы:

- ✓ информационные стенды в группах, холле МАДОУ;
- ✓ ведение сайта МАДОУ (раздел «Родителям»); <https://ds37-nizhnevartovsk-r86.gosweb.gosuslugi.ru/nash-detskiy-sad/>

Взаимодействие с родительской общественностью в формате родительского клуба дает положительные результаты. Вовлеченность родителей увеличилась на 5%. Исходя из анкетирования родителей – они готовы не только получать знания, но и передавать опыт воспитания детей.

Результатом эффективности деятельности МАДОУ является удовлетворенность родителей (законных представителей) количеством и качеством образовательных услуг, степени вовлеченности родителей в образовательную деятельность. В 2022 году родителями дана высокая оценка работы педагогического коллектива. Сравнительные результаты мониторинга за последние три года показывают стабильно высокий показатель удовлетворенности родителей количеством и качеством образовательной деятельности.

2.8.6.2. События образовательной организации

Событие — это форма совместной деятельности ребенка и взрослого, в которой активность взрослого приводит к приобретению ребенком собственного опыта переживания той или иной ценности. Для того чтобы стать значимой, каждая ценность воспитания должна быть понята, раскрыта и принята ребенком совместно с другими людьми в значимой для него общности. Этот процесс происходит стихийно, но для того, чтобы вести воспитательную работу, он должен быть направлен взрослым.

Воспитательное событие — это спроектированная взрослым образовательная ситуация. В каждом воспитательном событии педагог продумывает смысл реальных и

возможных действий детей и смысл своих действий в контексте задач воспитания. Событием может быть не только организованное мероприятие, но и спонтанно возникшая ситуация, и любой режимный момент, традиции утренней встречи детей, индивидуальная беседа, общие дела, совместно реализуемые проекты и пр. Планируемые и подготовленные педагогом воспитательные события проектируются в соответствии с календарным планом воспитательной работы МАДОУ, группы, ситуацией развития конкретного ребенка.

Проектирование событий позволяет построить целостный годовой цикл методической работы на основе традиционных ценностей российского общества. Это поможет каждому педагогу создать тематический творческий проект в своей группе и спроектировать работу с группой в целом, с подгруппами детей, с каждым ребенком.

Взаимодействие взрослого с детьми организуется по инициативе детей и взрослых на основе социально значимых целей, партнерства и сотрудничества. Воспитание дошкольников в данном случае происходит в процессе социальной одобряемой деятельности. В рамках этой деятельности ребенок учится выстраивать взаимоотношения с другими людьми и свое поведение в соответствии с общим делом. У него возрастает познавательный интерес к окружающему социальному миру, развивается эмоционально-личностная сфера, происходит становление ценностных ориентаций.

Основные формы и содержание деятельности:

1. Проекты. В настоящее время проекты являются самой распространенной формой взаимодействия всех участников образовательных отношений. Традиционные события оформляются в различные проекты, где предусматриваются различные виды детской деятельности и формы проведения. В конце каждого проекта проводится итоговое мероприятие.

2. Совместные игры. Это одна из основных форм воспитательного воздействия в процессе проведения традиционных мероприятий.

3. Игровая деятельность: сюжетно-ролевые, творческие, подвижные и малоподвижные, народные, игры-драматизации, квест-игры.

4. Творческие мастерские и детские студии. В мастерских и студиях ребята занимаются рисованием, лепкой, аппликацией, конструированием. Делают различные макеты, лэпбуки, подарки, поделки для выставок, социальных акций. Совместно с воспитателями и родителями изготавливают атрибуты для совместных мероприятий.

5. Выставки. По тематике многих мероприятий проводятся выставки: информационные, фотовыставки, декоративно-прикладного искусства, экологические, социальные. Традиционными в детском саду стали выставки детских работ «Мой любимый детский сад», «Защитники Отечества», «День Победы», фотовыставки «Наши папы удалые», «Люблю тебя, мой край родной».

6. Социальные и экологические акции. В акциях принимают участие сотрудники, родители и воспитанники дошкольного учреждения. В ходе акций дошкольники получают природоведческие знания, социокультурные и экологические навыки, активную жизненную позицию.

7. Конкурсы, викторины. Эти мероприятия имеют познавательное содержание и проходят в развлекательной форме. Проводятся по всем направлениям развития дошкольников.

8. Музыкально-театрализованные представления. Данные представления проводятся в виде концертов, театральных постановок, развлечений, музыкальной или театральной гостиной.

9. Спортивные и оздоровительные мероприятия. В рамках многих традиционных событий предусматриваются различные виды двигательной деятельности (физкультурные досуги, соревнования, эстафеты), которые развивают у детей потребность в здоровом образе жизни и воспитывают любовь к спорту.

10. Экскурсии. Педагогами продумана и составлена тематика экскурсий, которые проводятся для детей, родителей, гостей ДОУ. Экскурсоводами являются не только воспитатели, но и дети.

11.«Фольклорные посиделки». При ознакомлении детей с историей и культурой родного края или России обязательно включают произведения народного (регионального) фольклора. Используют потешки, стихи, песни, сказки, игры. Знакомятся с персонажами национального фольклора.

12 «Музейная гостиная». На встречи приглашаются известные люди, работники библиотеки, бабушки и дедушки, которые рассказывают о родном крае, знаменитых земляках, Великой Отечественной войне, природе. Каждая встреча заканчивается или концертом, или совместной продуктивной деятельностью.

13. Мини-спектакли. По тематике музея, на основе знакомых фольклорных произведений или разработанных педагогами сценариев, организуются творческие мини-спектакли. Театрализация стимулирует развитие личностных качеств и эстетических чувств.

2.8.6.3. Совместная деятельность в образовательных ситуациях

Программа учитывает условия, существующие в дошкольном учреждении, индивидуальные особенности, интересы, потребности воспитанников и их родителей. Процесс воспитания в МАДОУ основывается на общепедагогических принципах, изложенных в ФГОС дошкольного образования:

- поддержка разнообразия детства;
- сохранение уникальности и самоценности детства как важного этапа в общем развитии человека, самоценность детства – понимание (рассмотрение) детства как периода жизни значимого самого по себе, без всяких условий; значимого тем, что происходит с ребенком сейчас, а не тем, что этот период есть период подготовки к следующему периоду;
- личностно-развивающий и гуманистический характер взаимодействия взрослых (родителей (законных представителей), педагогических и иных работников МАДОУ) и детей;
- уважение личности ребенка.

Задачи воспитания реализуются в течение всего времени нахождения ребенка в детском саду: в процессе НОД, режимных моментов, совместной деятельности с детьми и индивидуальной работы.

Основные традиции воспитательного процесса в МАДОУ:

1. Стержнем годового цикла воспитательной работы являются общие для всего детского сада событийные мероприятия, в которых участвуют дети разных возрастов. Межвозрастное взаимодействие дошкольников способствует их взаимообучению и взаимовоспитанию. Общение младших по возрасту ребят со старшими создает благоприятные условия для формирования дружеских отношений, положительных эмоций, проявления уважения, самостоятельности. Это дает больший воспитательный результат, чем прямое влияние педагога.

2. Детская художественная литература и народное творчество традиционно рассматриваются педагогами МАДОУ в качестве наиболее доступных и действенных в воспитательном отношении видов искусства, обеспечивающих развитие личности дошкольника в соответствии с общечеловеческими и национальными ценностными установками.

3. Воспитатели и специалисты МАДОУ ориентированы на организацию разнообразных форм детских сообществ. Это творческие студии, лаборатории, детско-взрослые сообщества и др. Данные сообщества обеспечивают полноценный опыт социализации детей.

4. Коллективное планирование, разработка и проведение общих мероприятий. В МАДОУ существует практика создания творческих групп педагогов, которые оказывают консультационную, психологическую, информационную и технологическую поддержку своим коллегам в организации воспитательных мероприятий.

5. В детском саду создана система методического сопровождения педагогических инициатив семьи. Организовано единое с родителями образовательное пространство для обмена опытом, знаниями, идеями, для обсуждения и решения конкретных воспитательных задач. Именно педагогическая инициатива родителей стала новым этапом сотрудничества с ними, показателем качества воспитательной работы.

6. Дополнительным воспитательным ресурсом по приобщению дошкольников к истории и культуре своей Отчизны и своего родного края являются мини-музеи, организованные в МАДОУ. Музейная педагогика рассматривается нами как ценность, обладающая исторической и художественной значимостью.

При организации образовательной деятельности в МАДОУ учитываются региональные особенности Ханты-Мансийского автономного округа - Югры:

- ведущие отрасли экономики обуславливают тематику ознакомления детей с трудом взрослых: нефтяников, газовиков, строителей;
- в округе проживают малочисленные народы севера, воспитанников знакомят с условиями жизни, промыслами народов ханты, манси;
- округ относится к гипокомфортным территориям с агрессивными погодными условиями.

Развитие ребенка в образовательном процессе детского сада осуществляется целостно в процессе всей его жизнедеятельности. В тоже время, освоение любого вида деятельности требует обучения общим и специальным умениям, необходимым для её осуществления.

Особенностью организации образовательной деятельности в МАДОУ является ситуационный подход. Основной единицей образовательного процесса выступает образовательная ситуация, т. е. такая форма совместной деятельности педагога и детей, которая планируется и целенаправленно организуется педагогом с целью решения определенных задач развития, воспитания и обучения. Образовательная ситуация протекает в конкретный временной период образовательной деятельности. Особенностью образовательной ситуации является появление образовательного результата (продукта) в ходе специально организованного взаимодействия воспитателя и ребенка. Такие продукты могут быть как материальными (рассказ, рисунок, поделка, коллаж, экспонат для выставки), так и нематериальными (новое знание, образ, идея, отношение, переживание). Ориентация на конечный продукт определяет технологию создания образовательных ситуаций. Преимущественно образовательные ситуации носят комплексный характер и включают задачи, реализуемые в разных видах деятельности на одном тематическом содержании. Образовательные ситуации используются в процессе непрерывной образовательной деятельности. Главными задачами таких образовательных ситуаций является формирование у детей новых умений в разных видах деятельности и представлений, обобщение знаний по теме, развитие способности рассуждать и делать выводы. Воспитатель создает разнообразные образовательные ситуации, побуждающие детей применять свои знания и умения, активно искать новые пути решения возникшей в ситуации задачи, проявлять эмоциональную отзывчивость и творчество. Организованные воспитателем образовательные ситуации ставят детей перед необходимостью понять, принять и разрешить поставленную задачу. Активно используются игровые приемы, разнообразные виды наглядности, в том числе схемы, предметные и условно-графические модели. Назначение образовательных ситуаций состоит в систематизации, углублении, обобщении личного опыта детей: в освоении новых, более эффективных способов познания и деятельности; в осознании связей и зависимостей, которые скрыты от детей в

повседневной жизни и требуют для их освоения специальных условий. Успешное и активное участие в образовательных ситуациях подготавливает детей к будущему школьному обучению. Воспитатель широко использует также ситуации выбора (практического и морального). Предоставление дошкольникам реальных прав практического выбора средств, цели, задач и условий своей деятельности создает почву для личного самовыражения и самостоятельности. Образовательные ситуации могут включаться в образовательную деятельность в режимных моментах. Они направлены на закрепление имеющихся у детей знаний и умений, их применение в новых условиях, проявление ребенком активности, самостоятельности и творчества. Образовательные ситуации могут «запускать» инициативную деятельность детей через постановку проблемы, требующей самостоятельного решения, через привлечение внимания детей к материалам для экспериментирования и исследовательской деятельности, для продуктивного творчества.

Игровая деятельность является ведущей деятельностью ребенка дошкольного возраста, она выступает в качестве основы для интеграции всех других видов деятельности ребенка дошкольного возраста. В младшей и средней группах детского сада игровая деятельность является основой решения всех образовательных задач. В сетке непрерывной образовательной деятельности игровая деятельность не выделяется в качестве отдельного вида деятельности, так как она является основой для организации всех других видов детской деятельности. Игровая деятельность представлена в образовательном процессе в разнообразных формах — это дидактические и сюжетно-дидактические, развивающие, подвижные игры, игры путешествия, игровые проблемные ситуации, игры-инсценировки, игры-этюды и пр. При этом обогащение игрового опыта творческих игр детей тесно связано с содержанием непрерывной образовательной деятельности. Организация сюжетно-ролевых, режиссерских, театрализованных игр и игр-драматизаций осуществляется преимущественно в режимных моментах (в утренний отрезок времени и во второй половине дня).

Коммуникативная деятельность направлена на решение задач, связанных с развитием свободного общения детей и освоением всех компонентов устной речи, освоение культуры общения и этикета, воспитание толерантности, подготовки к обучению грамоте (в старшем дошкольном возрасте). В сетке непрерывной образовательной деятельности она занимает отдельное место, но при этом коммуникативная деятельность включается во все виды детской деятельности, в ней находит отражение опыт, приобретаемый детьми в других видах деятельности. Познавательно-исследовательская деятельность включает в себя широкое познание детьми объектов живой и неживой природы, предметного и социального мира (мира взрослых и детей, деятельности людей, знакомство с семьей и взаимоотношениями людей, городом, страной и другими странами), безопасного поведения, освоение средств и способов познания (моделирования, экспериментирования), сенсорное и математическое развитие детей.

Восприятие художественной литературы и фольклора организуется как процесс слушания детьми произведений художественной и познавательной литературы, направленный на развитие читательских интересов детей, развитие способности восприятия литературного текста и общения по поводу прочитанного. Чтение может быть организовано как непосредственно чтение (или рассказывание сказки) воспитателем вслух, и как прослушивание аудиозаписи.

Конструирование и изобразительная деятельность детей представлена разными видами художественно-творческой (рисование, лепка, аппликация) деятельности. Художественно-творческая деятельность неразрывно связана со знакомством детей с изобразительным искусством, развитием способности художественного восприятия. Художественное восприятие произведений искусства существенно обогащает личный опыт дошкольников, обеспечивает интеграцию между познавательно-исследовательской, коммуникативной и продуктивной видами деятельности.

Музыкальная деятельность организуется в процессе музыкальных занятий, которые проводятся музыкальным руководителем дошкольного учреждения в специально оборудованном помещении.

Двигательная деятельность организуется в процессе занятий физической культурой, требования к проведению которых согласуются дошкольным учреждением с положениями действующего СанПин.

Образовательная деятельность, осуществляемая в ходе режимных моментов, требует особых форм работы в соответствии с реализуемыми задачами воспитания, обучения и развития ребенка.

В режимных процессах, в свободной детской деятельности воспитатель создает по мере необходимости, дополнительно развивающие проблемно-игровые или практические ситуации, побуждающие дошкольников применить имеющийся опыт, проявить инициативу, активность для самостоятельного решения возникшей задачи.

Образовательная деятельность, осуществляемая в утренний отрезок времени, включает:

- ✓ наблюдения - в уголке природы; за деятельностью взрослых (сервировка стола к завтраку);
- ✓ индивидуальные игры и игры с небольшими подгруппами детей (дидактические, развивающие, сюжетные, музыкальные, подвижные и пр.);
- ✓ создание практических, игровых, проблемных ситуаций и ситуаций общения, сотрудничества, гуманных проявлений, заботы о малышах в детском саду, проявлений эмоциональной отзывчивости к взрослым и сверстникам; - трудовые поручения (сервировка столов к завтраку, уход за комнатными растениями и пр.);
- ✓ беседы и разговоры с детьми по их интересам;
- ✓ рассматривание дидактических картинок, иллюстраций, просмотр видеоматериалов разнообразного содержания;
- ✓ индивидуальную работу с детьми в соответствии с задачами разных образовательных областей;
- ✓ двигательную деятельность детей, активность которой зависит от содержания организованной образовательной деятельности в первой половине дня;
- ✓ работу по воспитанию у детей культурно-гигиенических навыков и культуры здоровья.

Образовательная деятельность, осуществляемая во время прогулки, включает:

- подвижные игры и упражнения, направленные на оптимизацию режима двигательной активности и укрепление здоровья детей;
- наблюдения за объектами и явлениями природы, направленное на установление разнообразных связей и зависимостей в природе, воспитание отношения к ней;
- экспериментирование с объектами неживой природы;
- сюжетно-ролевые и конструктивные игры (с песком, со снегом, с природным материалом);
- элементарную трудовую деятельность детей на участке детского сада; - свободное общение воспитателя с детьми.

Во второй половине дня организуются разнообразные культурные практики, ориентированные на проявление детьми самостоятельности и творчества в разных видах деятельности. В культурных практиках воспитателем создается атмосфера свободы выбора, творческого обмена и самовыражения, сотрудничества взрослого и детей. Организация культурных практик носит преимущественно подгрупповой характер.

Совместная игра воспитателя и детей (сюжетно-ролевая, режиссерская, игра драматизация, строительно-конструктивные игры) направлена на обогащение содержания творческих игр, освоение детьми игровых умений, необходимых для организации самостоятельной игры.

Ситуации общения и накопления положительного социально эмоционального опыта носят проблемный характер и заключают в себе жизненную проблему, близкую детям дошкольного возраста, в разрешении которой они принимают непосредственное участие. Такие ситуации могут быть реально практического характера (оказание помощи малышам, старшим), условно-вербального характера (на основе жизненных сюжетов или сюжетов литературных произведений) и имитационно-игровыми. В ситуациях условно-вербального характера воспитатель обогащает представления детей об опыте разрешения тех или иных проблем, вызывает детей на душевный разговор, связывает содержание разговора с личным опытом детей. В реально-практических ситуациях дети приобретают опыт проявления заботливого, участливого отношения к людям, принимают участие в важных делах («Мы сажаем рассаду для цветов», «Мы украшаем детский сад к празднику» и пр.). Ситуации могут планироваться воспитателем заранее, а могут возникать в ответ на события, которые происходят в группе, способствовать разрешению возникающих проблем.

Творческая мастерская предоставляет детям условия для использования и применения знаний и умений. Мастерские разнообразны по своей тематике, содержанию, например: занятия рукоделием, приобщение к народным промыслам («В гостях у народных мастеров»), просмотр познавательных презентаций, оформление художественной галереи, книжного уголка или библиотеки («Мастерская книгопечатания», «В гостях у сказки»), игры и коллекционирование. Начало мастерской — это обычно задание вокруг слова, мелодии, рисунка, предмета, воспоминания. Далее следует работа с самым разнообразным материалом: словом, звуком, цветом, природными материалами, схемами и моделями. И обязательно включение детей в рефлексивную деятельность: анализ своих чувств, мыслей, взглядов («Чему удивились? Что узнали? Что порадовало?» и пр.). Результатом работы в творческой мастерской является создание книг-самоделок, детских журналов, составление маршрутов путешествия на природу, оформление коллекции, создание продуктов детского рукоделия и пр.

Музыкально-театральная и литературная гостиная - форма организации художественно-творческой деятельности детей, предполагающая организацию восприятия музыкальных и литературных произведений, творческую деятельность детей и свободное общение воспитателя и детей на литературном или музыкальном материале.

Сенсорный и интеллектуальный тренинг — система заданий преимущественно игрового характера, обеспечивающая становление системы сенсорных эталонов (цвета, формы, пространственных отношений и др.), способов интеллектуальной деятельности (умение сравнивать, классифицировать, составлять сериационные ряды, систематизировать по какому-либо признаку и пр.). Сюда относятся развивающие игры, логические упражнения, занимательные задачи.

Детский досуг — вид деятельности, целенаправленно организуемый взрослыми для игры, развлечения, отдыха. Как правило, в детском саду организуются досуги «Здоровья и подвижных игр», музыкальные и литературные досуги. Возможна организация досугов в соответствии с интересами и предпочтениями детей (в старшем дошкольном возрасте). В этом случае досуг организуется как кружок. Например, для занятий рукоделием, художественным трудом и пр.

Коллективная и индивидуальная трудовая деятельность носит общественно полезный характер и организуется как хозяйственно-бытовой труд и труд в природе.

2.8.7. Организация предметно-пространственной среды

Развивающая предметно - пространственная среда (далее РППС) становится основой для организации увлекательной, содержательной жизни и разностороннего развития каждого ребенка. При проектировании РППС обязательно учитываются особенности образовательной деятельности, социокультурные, экономические и другие условия, требования используемых вариативных образовательных программ, возможности и

потребности участников образовательной деятельности. РППС – часть образовательной среды, представленная специально организованным пространством, материалами, оборудованием, электронными образовательными ресурсами (в том числе развивающими компьютерными играми) и средствами обучения и воспитания детей дошкольного возраста, охраны и укрепления их здоровья, предоставляющими возможность учета особенностей и коррекции недостатков их развития.

В соответствии со Стандартом РППС должна обеспечивать и гарантировать:

- охрану и укрепление физического и психического здоровья и эмоционального благополучия детей, в том числе с учетом специфики информационной социализации и рисков Интернетресурсов, проявление уважения к их человеческому достоинству, чувствам и потребностям, формирование и поддержку положительной самооценки, уверенности в собственных возможностях и способностях, в том числе при взаимодействии детей друг с другом и в коллективной работе;
- максимальную реализацию образовательного потенциала пространства МАДОУ, группы и прилегающих территорий, приспособленных для реализации образовательной программы, а также материалов, оборудования и инвентаря для развития детей дошкольного возраста в соответствии с потребностями каждого возрастного этапа, охраны и укрепления их здоровья, возможностями учета особенностей и коррекции недостатков их развития;
- построение вариативного развивающего образования, ориентированного на возможность свободного выбора детьми материалов, видов активности, участников совместной деятельности и общения как с детьми разного возраста, так и со взрослыми, а также свободу в выражении своих чувств и мыслей;
- создание условий для ежедневной трудовой деятельности и мотивации непрерывного самосовершенствования и профессионального развития педагогических работников, а также содействие в определении собственных целей, личных и профессиональных потребностей и мотивов;
- открытость дошкольного образования и вовлечение родителей (законных представителей) непосредственно в образовательную деятельность, осуществление их поддержки в деле образования и воспитания детей, охране и укреплении их здоровья, а также поддержки образовательных инициатив внутри семьи;
- построение образовательной деятельности на основе взаимодействия взрослых с детьми, ориентированного на уважение достоинства и личности, интересы и возможности каждого ребенка и учитывающего социальную ситуацию его развития и соответствующие возрастным и индивидуальные особенности (недопустимость как искусственного ускорения, так и искусственного замедления развития детей);
- создание равных условий, максимально способствующих реализации различных образовательных программ в МАДОУ, для детей, принадлежащих к разным национально-культурным, религиозным общностям и социальным слоям, а также имеющих различные (в том числе ограниченные) возможности здоровья. РППС обладает свойствами открытой системы и выполняет образовательную, воспитывающую, мотивирующую функции. Среда должна быть не только развивающей, но и развивающейся.

Предметно-пространственная среда МАДОУ обеспечивает возможность реализации разных видов детской активности, в том числе с учетом специфики информационной социализации детей и правил безопасного пользования Интернетом: игровой, коммуникативной, познавательно-исследовательской, двигательной, конструирования, восприятия произведений словесного, музыкального и изобразительного творчества, продуктивной деятельности и пр. в соответствии с потребностями каждого возрастного этапа детей, охраны и укрепления их здоровья, возможностями учета особенностей и

коррекции недостатков их развития. РППС создается педагогами для развития индивидуальности каждого ребенка с учетом его возможностей, уровня активности и интересов, поддерживая формирование его индивидуальной траектории развития.

Для выполнения этой задачи РППС:

- ✚ **содержательно-насыщенная** – включает средства обучения (в том числе технические и информационные), материалы (в том числе расходные), инвентарь, игровое, спортивное и оздоровительное оборудование, которые обеспечивают игровую, познавательную, исследовательскую и творческую активность всех категорий детей, экспериментирование с материалами, доступными детям; двигательную активность, в том числе развитие крупной и мелкой моторики, участие в подвижных играх и соревнованиях; эмоциональное благополучие детей во взаимодействии с предметно-пространственным окружением; возможность самовыражения детей;
- ✚ **трансформируемая** – обеспечивает возможность изменений РППС в зависимости от образовательной ситуации, в том числе меняющихся интересов, мотивов и возможностей детей;
- ✚ **полифункциональная** – обеспечивает возможность разнообразного использования составляющих РППС (например, детской мебели, матов, мягких модулей, ширм, в том числе природных материалов) в разных видах детской активности;
- ✚ **доступная** – обеспечивает свободный доступ воспитанников (в том числе детей с ограниченными возможностями здоровья) к играм, игрушкам, материалам, пособиям, обеспечивающим все основные виды детской активности;
- ✚ **безопасная** – все элементы РППС соответствуют требованиям по обеспечению надежности и безопасности их использования, такими как санитарно-эпидемиологические правила и нормативы и правила пожарной безопасности, а также правила безопасного пользования Интернетом. РППС организуется по принципу небольших полузамкнутых микро-пространств, для того чтобы избежать скученности детей и способствовать играм подгруппами в 3-5 человек. Все материалы и игрушки располагаются так, чтобы не мешать свободному перемещению детей, создать условия для общения со сверстниками. Необходимо также предусмотреть «уголки уединения», где ребенок может отойти от общения, подумать, помечтать. Такие уголки можно создать, перегородив пространство ширмой, стеллажами, разместив там несколько мягких игрушек, книг, игр для уединившегося ребенка.

В группе создаются различные центры активности:

- ✚ «Центр познания» обеспечивает решение задач познавательно-исследовательской деятельности детей (развивающие и логические игры, речевые игры, игры с буквами, звуками и слогами; опыты и эксперименты);
- ✚ «Центр творчества» обеспечивает решение задач активизации творчества детей (режиссерские и театрализованные, музыкальные игры и импровизации, художественно-речевая и изобразительная деятельность);
- ✚ «Игровой центр», обеспечивающий организацию самостоятельных сюжетно-ролевых игр; «Литературный центр», обеспечивающий литературное развитие дошкольников;
- ✚ «Спортивный центр», обеспечивающий двигательную активность и организацию здоровьесберегающую деятельность детей.

3.

Функциональные помещения	Функциональное использование
Кабинет педагога - психолога	Предназначен для оказания своевременной квалифицированной консультативно-методической, психодиагностической,

(сенсорная комната) (2)	психокоррекционной помощи детям, родителям (законным представителям) и педагогам по вопросам развития, обучения и воспитания, а также социально-психологической реабилитации и адаптации.
Кабинет учителя-логопеда (2)	Предназначен, для оказания своевременной квалифицированной консультативно-методической, коррекционной помощи детям, родителям (законным представителям) и педагогам по вопросам коррекции звукопроизношения у воспитанников
Музыкальный зал (3)	Предназначен для организации и проведения музыкально - художественной деятельности детей, приобщения их к музыкальному искусству.
Спортивный зал (3)	Предназначен для физического воспитания детей, направленного на охрану жизни и укрепления их здоровья, своевременное формирование у них двигательных умений и навыков, развитие психофизических качеств и т.д.
Спортивная площадка (3)	Предназначена для проведения с детьми утренней гимнастики, физкультурных занятий, подвижных и спортивных игр, спортивных праздников и развлечений
Бассейн (1)	Помещение бассейна предназначено для комплексной целенаправленной работы по обучению детей плаванию, с целью коррекции отклонений в их физическом развитии
Групповые помещения (42)	Предназначены для организации и проведения воспитательно-образовательного процесса, игровой, совместной и самостоятельной деятельности детей дошкольного возраста.
Консультативный центр	Предназначен для оказания методической, диагностической и консультативной помощи семьям, воспитывающим детей раннего возраста, не посещающих детский сад.
Методический кабинет (4)	Предназначен для организации различных форм методической работы с педагогами и родителями (законными представителями), обобщения и распространения передового педагогического опыта

Развивающая предметно-пространственная среда в группах в достаточном количестве оснащена и постоянно пополняется разнообразным оборудованием и дидактическими материалами по всем образовательным областям в соответствии с Методическими рекомендациями для педагогических работников дошкольных образовательных организаций и родителей детей дошкольного возраста «Организация развивающей предметно-пространственной среды в соответствии с ФГОС ДО», образовательной программой, реализуемой в МАДОУ. Преодоление экономических трудностей при организации среды осуществляется творческими усилиями педагогического коллектива – это проведение косметического и мелкого ремонта силами сотрудников с привлечением родителей, изготовление педагогами игр, игрушек, оборудования, пособий, использование детских работ и работ педагогов и родителей для оформления. Организация пространственно – предметной структуры образовательной среды создает возможность для осуществления постоянного пространственного и предметного выбора всеми субъектами образовательного процесса. Детям предоставляется обширный комплекс развивающих возможностей, организованная образовательная развивающая среда провоцирует их на проявление самостоятельности и свободной активности как при взаимодействии воспитанников друг с другом, так и в уединении.

2.8.8. Социальное партнерство

Построено взаимодействие с «МБОУ СШ № 14» г. Нижневартовска, которое обеспечивает преемственность и непрерывность в организации воспитательной работы между дошкольным и начальным звеном образования.

Для воспитанников детского сада организуются экскурсии в школу, участие в совместных конкурсах и мероприятиях, в том числе и дистанционном формате.

Для развития у детей целостного представления об окружающем мире, усвоения социальных ценностей, формирования личностной культуры организуется совместная деятельность с детскими библиотеками города Нижневартовска. Беседы, конкурсы, викторины, совместные мероприятия способствуют развитию воображения, любознательности, вдумчивости, повышают интерес к чтению детской литературы.

Для реализации совместных творческих проектов и участия в конкурсах творчества организуется совместная деятельность с МБУ г. Нижневартовска ДК «Октябрь», МАУ г. Нижневартовска ДО «ЦДТ».

Социальное партнерство создает благоприятные условия для творческого саморазвития участников образовательного процесса. Такая работа, проводимая в ДОУ, способствует разрушению привычного стереотипа и общественного мнения о работе детского сада только с семьями своих воспитанников, развивает позитивное общественное мнение об учреждении, повышает спрос на образовательные услуги для детей, улучшает подготовку детей к более легкой адаптации в новой социальной среде.

2.8.9. Организационный раздел Программы воспитания

2.8.9.1. Кадровое обеспечение

Кадровое обеспечение МАДОУ анализировалось с использованием статистических данных относительно укомплектованности учреждения педагогическим персоналом в 2023г.

В МАДОУ ДС №37 «Дружная семейка» численность педагогических работников в настоящее время составляет 104 человека, из них 87 воспитателей, 2 педагога-психолога, 3 учителя-логопеда, 4 инструктора по физической культуре, 6 музыкальных руководителей, 1 социальный педагог, 1 педагог-организатор, 3 старших воспитателя и 1 старший методист. Общая укомплектованность педагогами согласно штатному расписанию – 100%. Количество педагогов в 2023 году увеличилось в связи с реорганизацией путем присоединения ДОУ.

В целях повышения уровня собственного профессионального мастерства педагогические работники образовательной организации каждые 3 года проходят обучение на курсах повышения квалификации. За 2023 год 65 педагогов прошли курсы повышения квалификации, из них более 50% по теме «Современные подходы к содержанию и организации образовательного процесса в соответствии с ФОП ДО». Повышение квалификации педагогов детского сада осуществляется планомерно, исходя из потребностей образовательного учреждения в целом и индивидуальных профессиональных запросов каждого члена коллектива, а также в соответствии с планом МАДОУ, разработанного с учетом аттестационных листов и сроков прохождения курсов повышения квалификации.

В соответствии с письмом Минобрнауки России и Департамента государственной политики в сфере общего образования от 10.01.2014 №08-10 введение Федерального государственного образовательного стандарта дошкольного образования, утвержденного Минобрнауки России от 17.10.2013 №1155, предполагает организацию соответствующих мероприятий по разным направлениям, среди которых кадровое обеспечение реализации ФГОС ДО.

На уровне МАДОУ г. Нижневартовска ДС №37 «Дружная семейка» данное направление включает следующие мероприятия:

- составление плана повышения квалификации руководящих и педагогических кадров;

- повышение квалификации педагогов в рамках системы внутренних методических мероприятий;
- информирование педагогов о возможности прохождения дистанционных курсов по вопросам реализации ФГОС ДО;
- определение наставников для молодых специалистов и др.

В соответствии с требованиями к кадровому обеспечению ФГОС ДО деятельность руководящих работников, педагогических работников, учебно-вспомогательного персонала, работников, осуществляющих финансовую деятельность, охрану жизни и здоровья детей необходимо рассматривать в полной мере как деятельность по обеспечению и реализации образовательной программы дошкольного образования. Номенклатура должностей руководящих, педагогических и учебно - вспомогательных работников утверждена постановлением Правительства от 21 февраля 2022 г. №225 «Об утверждении номенклатуры должностей педагогических работников организаций, осуществляющих образовательную деятельность, должностей руководителей образовательных организаций», а также приказом Минздравсоцразвития России от 26 августа 2010 г. №761н «Об утверждении Единого квалификационного справочника должностей руководителей, специалистов и служащих, раздел «Квалификационные характеристики должностей работников образования».

В соответствии с пунктом 4 части 2 и частью 3 статьи 28 Федерального закона от 29.12.2012 года №273-ФЗ «Об образовании в Российской Федерации» установление штатного расписания является компетенцией дошкольного учреждения.

Для сопровождения реализации образовательной программы дошкольного образования на протяжении всего времени реализации в каждой группе детского сада находится не менее двух работников, в том числе одного воспитателя (или другого педагогического работника) и помощника воспитателя. Таким образом, дети в любой момент находятся с одним или несколькими работниками, принимающими участие в реализации программы (с педагогическим и/или учебно-вспомогательным работником). В дошкольном учреждении учитываются особенности нагрузки на отдельные должности работников, а также особенности работы воспитателей в течение времени совместного пребывания:

- ✓ при оформлении результатов наблюдения за здоровьем, развитием и воспитанием детей, в том числе с помощью электронных форм;
- ✓ разработке плана воспитательной работы;
- ✓ при участии в работе педагогических, методических советов, других формах методической работы, в работе по проведению родительских собраний, оздоровительных, воспитательных и других мероприятий, предусмотренных образовательной программой дошкольного образования, в организации и проведении методической и консультативной помощи родителям (лицам, их заменяющим) и иных мероприятиях, предусмотренных должностной инструкцией.

В дошкольном учреждении для эффективного развития детей в течение дня помимо воспитателя работают и другие педагогические работники (например, инструкторы по физической культуре, в том числе по обучению плаванию, музыкальные руководители, педагог-психолог, учитель-логопед), а также осуществляется методическая поддержка реализации образовательной программы дошкольного образования. Для этого дошкольное учреждение самостоятельно устанавливает штатное расписание в пределах выделяемого финансирования.

Педагогические работники обладают основными компетенциями, которые применяют при организации мероприятий, направленных на укрепление здоровья воспитанников и их физическое развитие; при организации различных видов деятельности и общения воспитанников; при организации образовательной деятельности по реализации образовательной программы дошкольного образования; при осуществлении взаимодействия с родителями (законными представителями)

воспитанников и работниками; при методическом обеспечении воспитательно-образовательного процесса, при применении информационно-коммуникационных технологий в воспитательно-образовательном процессе.

В МАДОУ г. Нижневартовска ДС №37 «Дружная семейка» реализуется система работы, направленная на повышение профессиональной компетентности педагогических работников. Она включает в себя систему наставничества, консалтинговую службу консультирования (организованное взаимодействие между консультантом и «клиентом»), направленное на разрешение проблем и внесение позитивных изменений в деятельности педагогов), «творческой лаборатории», куда входят творческие группы по направлениям развития и образования ребенка.

Педагоги осуществляют работу по подготовке и проведению педагогических советов, семинаров-практикумов по решению годовых задач, участвуют в организации и проведении заседаний методического объединения..

В 2023-2024 году дошкольная образовательная организация удостоилась: дипломов I и II степеней национальной премии в области образования «Элита Российского образования» в номинациях: «Лучший инновационный образовательный здоровьесберегающий проект - 2023», «Лучший образовательный проект по гражданскому, патриотическому и духовно-нравственному воспитанию детей – 2023»; медали: золотая медаль «За выдающиеся достижения, высокий профессионализм и творческую инициативу»; 2 бронзовых медали за «Высокий профессионализм и многократное (активное) участие в конкурсах Национальной премии «Элита Российского образования».

Образовательная организация является победителем Всероссийского конкурса-смотря «Лучшие детские сады России 2023», награждена грамотой, удостоверением и медалью победителя конкурса-смотря «Лучшие детские сады России 2023».

2.8.9.2. Нормативно-методическое обеспечение

Муниципальное автономное дошкольное образовательное учреждение города Нижневартовска детский сад №37 «Дружная семейка» ведет образовательную, деятельность, руководствуясь Конституцией Российской Федерации, Федеральными законами, законами Российской Федерации, Указами и распоряжениями Президента Российской Федерации, постановлениями и распоряжениями Правительства Российской Федерации, Уставом МАДОУ и иными нормативными правовыми актами, [нормативно-правовыми и локальными документами](#):

- [Программа развития МАДОУ](#);

- Положение о разработке и утверждении программы воспитания муниципального автономного дошкольного образовательного учреждения города Нижневартовска детского сада №37 «Дружная семейка».

2.8.9.3. Требования к условиям работы с особыми категориями детей

Инклюзия (дословно — «включение») — это готовность образовательной системы принять любого ребенка независимо от его индивидуальных особенностей (психофизиологических, социальных, психологических, этнокультурных, национальных, религиозных и др.) и обеспечить ему оптимальную социальную ситуацию развития.

Инклюзия является ценностной основой уклада МАДОУ и основанием для проектирования воспитывающих сред, деятельности и событий.

На уровне уклада: МАДОУ инклюзивное образование — это норма для воспитания, реализующая такие социокультурные ценности, как забота, принятие, взаимоуважение, взаимопомощь, совместность, сопричастность, социальная ответственность.

На уровне воспитывающих сред: РППС строится как максимально доступная для детей с ОВЗ; событийная воспитывающая среда МАДОУ обеспечивает возможность включения каждого ребенка в различные формы жизни детского сообщества; рукотворная

воспитывающая среда обеспечивает возможность демонстрации уникальности достижений каждого ребенка.

На уровне общность: формируются условия освоения социальных ролей, ответственности и самостоятельности, сопричастности к реализации целей и смыслов сообщества, приобретается опыт развития отношений между детьми, родителями, воспитателями. Детская и детско-взрослая общность в инклюзивном образовании развиваются на принципах заботы, взаимоуважения и сотрудничества в совместной деятельности.

Педагогическое проектирование совместной деятельности в разновозрастных группах, в малых группах детей, в детско-родительских группах обеспечивает условия освоения доступных навыков, формирует опыт работы в команде, развивает активность и ответственность каждого ребенка в социальной ситуации его развития. Проектирование праздников и общих дел с учетом специфики социальной и культурной ситуации развития каждого ребенка обеспечивает возможность участия каждого в жизни и событиях группы, формирует личностный опыт, развивает самооценку и уверенность ребенка в своих силах. Событийная организация должна обеспечить переживание ребенком опыта самостоятельности, счастья и свободы в коллективе детей и взрослых.

Основными условиями реализации Программы являются:

- ✚ полноценное проживание ребенком всех этапов детства (младенческого, раннего и дошкольного возраста), обогащение (амплификация) детского развития;
- ✚ построение воспитательной деятельности с учетом индивидуальных особенностей каждого ребенка, при котором сам ребенок становится активным субъектом воспитания;
- ✚ содействие и сотрудничество детей и взрослых, признание ребенка полноценным участником (субъектом) образовательных отношений;
- ✚ формирование и поддержка инициативы детей в различных видах детской деятельности;
- ✚ активное привлечение ближайшего социального окружения к воспитанию ребенка.

Задачи воспитания детей с ОВЗ:

- ✓ формирование общей культуры личности детей, развитие их социальных, нравственных, эстетических, интеллектуальных, физических качеств, инициативности, самостоятельности и ответственности;
- ✓ формирование доброжелательного отношения к детям с ОВЗ и их семьям со стороны всех участников образовательных отношений;
- ✓ обеспечение психолого-педагогической поддержки семье ребенка с особенностями в развитии и содействие повышению уровня педагогической компетентности родителей;
- ✓ обеспечение эмоционально-положительного взаимодействия детей с окружающими в целях их успешной адаптации и интеграции в общество;
- ✓ расширение у детей с различными нарушениями развития знаний и представлений об окружающем мире;
- ✓ взаимодействие с семьей для обеспечения полноценного развития детей с ОВЗ;
- ✓ охрана и укрепление физического и психического здоровья детей, в том числе их эмоционального благополучия;
- ✓ объединение обучения и воспитания в целостный образовательный процесс на основе духовно-нравственных и социокультурных ценностей и принятых в обществе правил, и норм поведения в интересах человека, семьи, общества.

Содержание образования и условия организации обучения и воспитания обучающихся с ограниченными возможностями здоровья определяются адаптированной образовательной программой, а для детей ОВЗ и детей – инвалидов, также в соответствии с индивидуальной программой реабилитации детей ОВЗ, ребенка - инвалида.

Воспитанники переходят на инклюзивное образование при наличии заключения медико-социально-экспертной комиссии (МСЭК) об установлении инвалидности по заявлению родителей (законных представителей).

Программа предполагает создание следующих условий, обеспечивающих достижение целевых ориентиров в работе с особыми категориями детей:

1) направленное на формирование личности взаимодействие взрослых с детьми, предполагающее создание таких ситуаций, в которых каждому ребенку с особыми образовательными потребностями предоставляется возможность выбора деятельности, партнера и средств; учитываются особенности деятельности, средств ее реализации, ограниченный объем личного опыта детей особых категорий;

2) формирование игры как важнейшего фактора воспитания и развития ребенка с особыми образовательными потребностями, с учетом необходимости развития личности ребенка, создание условий для самоопределения и социализации детей на основе социокультурных, духовно-нравственных ценностей и принятых в российском обществе правил и норм поведения;

3) создание воспитывающей среды, способствующей личностному развитию особой категории дошкольников, их позитивной социализации, сохранению их индивидуальности, охране и укреплению их здоровья и эмоционального благополучия;

4) доступность воспитательных мероприятий, совместных и самостоятельных, подвижных и статичных форм активности с учетом особенностей развития и образовательных потребностей ребенка; речь идет не только о физической доступности, но и об интеллектуальной, когда созданные условия воспитания и применяемые правила должны быть понятны ребенку с особыми образовательными потребностями;

5) участие семьи как необходимое условие для полноценного воспитания ребенка дошкольного возраста с особыми образовательными потребностями.

III. Организационный раздел

3.1. Психолого-педагогические условия реализации программы

Успешная реализация программы обеспечивается следующими психолого-педагогическими условиями:

- ✚ признание детства как уникального периода в становлении человека, понимание неповторимости личности каждого ребенка, принятие воспитанника таким, какой он есть, со всеми его индивидуальными проявлениями; проявление уважения к развивающейся личности, как высшей ценности, поддержка уверенности в собственных возможностях и способностях у каждого воспитанника;
- ✚ решение образовательных задач с использованием как новых форм организации процесса образования (проектная деятельность, образовательная ситуация, образовательное событие, обогащенные игры детей в центрах активности, проблемно-обучающие ситуации в рамках интеграции образовательных областей и другое), так и традиционных (фронтальные, подгрупповые, индивидуальные занятия). При этом занятие рассматривается как дело, занимательное и интересное детям, развивающее их; деятельность, направленная на освоение детьми одной или нескольких образовательных областей, или их интеграцию с использованием разнообразных педагогически обоснованных форм и методов работы, выбор которых осуществляется педагогом;
- ✚ обеспечение преемственности содержания и форм организации образовательного процесса в МАДОУ, в том числе дошкольного и начального общего уровней образования (опора на опыт детей, накопленный на предыдущих этапах развития, изменение форм и методов образовательной работы, ориентация на стратегический приоритет непрерывного образования - формирование умения учиться);
- ✚ учет специфики возрастного и индивидуального психофизического развития обучающихся (использование форм и методов, соответствующих возрастным особенностям детей; видов деятельности, специфических для каждого возрастного периода, социальной ситуации развития);
- ✚ создание развивающей и эмоционально комфортной для ребенка образовательной среды, способствующей эмоционально-ценностному, социально-личностному, познавательному, эстетическому развитию ребенка и сохранению его индивидуальности, в которой ребенок реализует право на свободу выбора деятельности, партнера, средств и прочее;
- ✚ построение образовательной деятельности на основе взаимодействия взрослых с детьми, ориентированного на интересы и возможности каждого ребенка и учитывающего социальную ситуацию его развития;
- ✚ индивидуализация образования (в том числе поддержка ребенка, построение его образовательной траектории) и оптимизация работы с группой детей, основанные на результатах педагогической диагностики (мониторинга);
- ✚ оказание ранней коррекционной помощи детям с ООП, в том числе с ОВЗ на основе специальных психолого-педагогических подходов, методов, способов общения и условий, способствующих получению дошкольного образования, социальному развитию этих детей, в том числе посредством организации инклюзивного образования;
- ✚ совершенствование образовательной работы на основе результатов выявления запросов родительского и профессионального сообщества;
- ✚ психологическая, педагогическая и методическая помощь и поддержка, консультирование родителей (законных представителей) в вопросах обучения, воспитания и развития детей, охраны и укрепления их здоровья;
- ✚ вовлечение родителей (законных представителей) в процесс реализации образовательной программы и построение отношений сотрудничества в

- соответствии с образовательными потребностями и возможностями семьи обучающихся;
- ✚ формирование и развитие профессиональной компетентности педагогов, психолого-педагогического просвещения родителей (законных представителей) обучающихся;
- ✚ непрерывное психолого-педагогическое сопровождение участников образовательных отношений в процессе реализации программы, обеспечение вариативности его содержания, направлений и форм, согласно запросам, родительского и профессионального сообществ;
- ✚ взаимодействие с различными социальными институтами (сферы образования, культуры, физкультуры и спорта, другими социально-воспитательными субъектами открытой образовательной системы), использование форм и методов взаимодействия, востребованных современной педагогической практикой и семьей, участие всех сторон взаимодействия в совместной социально-значимой деятельности;
- ✚ использование широких возможностей социальной среды, социума как дополнительного средства развития личности, совершенствования процесса ее социализации;
- ✚ предоставление информации о программе семье, заинтересованным лицам, вовлеченным в образовательную деятельность, а также широкой общественности;
- ✚ обеспечение возможностей для обсуждения программы, поиска, использования материалов, обеспечивающих ее реализацию, в том числе в информационной среде.

3.2. Особенности организации развивающей предметно-пространственной среды

Развивающая предметно - пространственная среда (далее РППС) становится основой для организации увлекательной, содержательной жизни и разностороннего развития каждого ребенка. При проектировании РППС обязательно учитываются особенности образовательной деятельности, социокультурные, экономические и другие условия, требования используемых вариативных образовательных программ, возможности и потребности участников образовательной деятельности. РППС – часть образовательной среды, представленная специально организованным пространством, материалами, оборудованием, электронными образовательными ресурсами (в том числе развивающими компьютерными играми) и средствами обучения и воспитания детей дошкольного возраста, охраны и укрепления их здоровья, предоставляющими возможность учета особенностей и коррекции недостатков их развития.

В соответствии со Стандартом РППС должна обеспечивать и гарантировать:

- охрану и укрепление физического и психического здоровья и эмоционального благополучия детей, в том числе с учетом специфики информационной социализации и рисков Интернетресурсов, проявление уважения к их человеческому достоинству, чувствам и потребностям, формирование и поддержку положительной самооценки, уверенности в собственных возможностях и способностях, в том числе при взаимодействии детей друг с другом и в коллективной работе;
- максимальную реализацию образовательного потенциала пространства МАДОУ, группы и прилегающих территорий, приспособленных для реализации образовательной программы, а также материалов, оборудования и инвентаря для развития детей дошкольного возраста в соответствии с потребностями каждого возрастного этапа, охраны и укрепления их здоровья, возможностями учета особенностей и коррекции недостатков их развития;
- построение вариативного развивающего образования, ориентированного на возможность свободного выбора детьми материалов, видов активности, участников

- совместной деятельности и общения как с детьми разного возраста, так и со взрослыми, а также свободу в выражении своих чувств и мыслей;
- создание условий для ежедневной трудовой деятельности и мотивации непрерывного самосовершенствования и профессионального развития педагогических работников, а также содействие в определении собственных целей, личных и профессиональных потребностей и мотивов;
 - открытость дошкольного образования и вовлечение родителей (законных представителей) непосредственно в образовательную деятельность, осуществление их поддержки в деле образования и воспитания детей, охране и укреплении их здоровья, а также поддержки образовательных инициатив внутри семьи;
 - построение образовательной деятельности на основе взаимодействия взрослых с детьми, ориентированного на уважение достоинства и личности, интересы и возможности каждого ребенка и учитывающего социальную ситуацию его развития и соответствующие возрастные и индивидуальные особенности (недопустимость как искусственного ускорения, так и искусственного замедления развития детей);
 - создание равных условий, максимально способствующих реализации различных образовательных программ в МАДОУ, для детей, принадлежащих к разным национально-культурным, религиозным общностям и социальным слоям, а также имеющих различные (в том числе ограниченные) возможности здоровья. РППС обладает свойствами открытой системы и выполняет образовательную, воспитывающую, мотивирующую функции. Среда должна быть не только развивающей, но и развивающейся.

Предметно-пространственная среда МАДОУ обеспечивает возможность реализации разных видов детской активности, в том числе с учетом специфики информационной социализации детей и правил безопасного пользования Интернетом: игровой, коммуникативной, познавательной-исследовательской, двигательной, конструирования, восприятия произведений словесного, музыкального и изобразительного творчества, продуктивной деятельности и пр. в соответствии с потребностями каждого возрастного этапа детей, охраны и укрепления их здоровья, возможностями учета особенностей и коррекции недостатков их развития. РППС создается педагогами для развития индивидуальности каждого ребенка с учетом его возможностей, уровня активности и интересов, поддерживая формирование его индивидуальной траектории развития.

Для выполнения этой задачи РППС:

- ✚ **содержательно-насыщенная** – включает средства обучения (в том числе технические и информационные), материалы (в том числе расходные), инвентарь, игровое, спортивное и оздоровительное оборудование, которые обеспечивают игровую, познавательную, исследовательскую и творческую активность всех категорий детей, экспериментирование с материалами, доступными детям; двигательную активность, в том числе развитие крупной и мелкой моторики, участие в подвижных играх и соревнованиях; эмоциональное благополучие детей во взаимодействии с предметно-пространственным окружением; возможность самовыражения детей;
- ✚ **трансформируемая** – обеспечивает возможность изменений РППС в зависимости от образовательной ситуации, в том числе меняющихся интересов, мотивов и возможностей детей;
- ✚ **полифункциональная** – обеспечивает возможность разнообразного использования составляющих РППС (например, детской мебели, матов, мягких модулей, ширм, в том числе природных материалов) в разных видах детской активности;

- ✚ **доступная** – обеспечивает свободный доступ воспитанников (в том числе детей с ограниченными возможностями здоровья) к играм, игрушкам, материалам, пособиям, обеспечивающим все основные виды детской активности;
- ✚ **безопасная** – все элементы РППС соответствуют требованиям по обеспечению надежности и безопасности их использования, такими как санитарно-эпидемиологические правила и нормативы и правила пожарной безопасности, а также правила безопасного пользования Интернетом. РППС организуется по принципу небольших полузамкнутых микро-пространств, для того чтобы избежать скученности детей и способствовать играм подгруппами в 3-5 человек. Все материалы и игрушки располагаются так, чтобы не мешать свободному перемещению детей, создать условия для общения со сверстниками. Необходимо также предусмотреть «уголки уединения», где ребенок может отойти от общения, подумать, помечтать. Такие уголки можно создать, перегородив пространство ширмой, стеллажами, разместив там несколько мягких игрушек, книг, игр для уединившегося ребенка.

В группе создаются различные центры активности:

- ✚ «Центр познания» обеспечивает решение задач познавательно-исследовательской деятельности детей (развивающие и логические игры, речевые игры, игры с буквами, звуками и слогами; опыты и эксперименты);
- ✚ «Центр творчества» обеспечивает решение задач активизации творчества детей (режиссерские и театрализованные, музыкальные игры и импровизации, художественно-речевая и изобразительная деятельность);
- ✚ «Игровой центр», обеспечивающий организацию самостоятельных сюжетно-ролевых игр; «Литературный центр», обеспечивающий литературное развитие дошкольников;
- ✚ «Спортивный центр», обеспечивающий двигательную активность и организацию здоровьесберегающую деятельность детей.

4.

Функциональные помещения	Функциональное использование
Кабинет педагога - психолога (сенсорная комната) (2)	Предназначен для оказания своевременной квалифицированной консультативно-методической, психодиагностической, психокоррекционной помощи детям, родителям (законным представителям) и педагогам по вопросам развития, обучения и воспитания, а также социально-психологической реабилитации и адаптации.
Кабинет учителя-логопеда (2)	Предназначен, для оказания своевременной квалифицированной консультативно-методической, коррекционной помощи детям, родителям (законным представителям) и педагогам по вопросам коррекции звукопроизношения у воспитанников
Музыкальный зал (3)	Предназначен для организации и проведения музыкально - художественной деятельности детей, приобщения их к музыкальному искусству.
Спортивный зал (3)	Предназначен для физического воспитания детей, направленного на охрану жизни и укрепления их здоровья, своевременное формирование у них двигательных умений и навыков, развитие психофизических качеств и т.д.
Спортивная площадка (3)	Предназначена для проведения с детьми утренней гимнастики, физкультурных занятий, подвижных и спортивных игр, спортивных праздников и развлечений
Бассейн (1)	Помещение бассейна предназначено для комплексной целенаправленной работы по обучению детей плаванию, с целью

	коррекции отклонений в их физическом развитии
Групповые помещения (42)	Предназначены для организации и проведения воспитательно-образовательного процесса, игровой, совместной и самостоятельной деятельности детей дошкольного возраста.
Консультативный центр	Предназначен для оказания методической, диагностической и консультативной помощи семьям, воспитывающим детей раннего возраста, не посещающих детский сад.
Методический кабинет (4)	Предназначен для организации различных форм методической работы с педагогами и родителями (законными представителями), обобщения и распространения передового педагогического опыта

Развивающая предметно-пространственная среда в группах в достаточном количестве оснащена и постоянно пополняется разнообразным оборудованием и дидактическими материалами по всем образовательным областям в соответствии с Методическими рекомендациями для педагогических работников дошкольных образовательных организаций и родителей детей дошкольного возраста «Организация развивающей предметно-пространственной среды в соответствии с ФГОС ДО», образовательной программой, реализуемой в МАДОУ. Преодоление экономических трудностей при организации среды осуществляется творческими усилиями педагогического коллектива – это проведение косметического и мелкого ремонта силами сотрудников с привлечением родителей, изготовление педагогами игр, игрушек, оборудования, пособий, использование детских работ и работ педагогов и родителей для оформления. Организация пространственно – предметной структуры образовательной среды создает возможность для осуществления постоянного пространственного и предметного выбора всеми субъектами образовательного процесса. Детям предоставляется обширный комплекс развивающих возможностей, организованная образовательная развивающая среда провоцирует их на проявление самостоятельности и свободной активности как при взаимодействии воспитанников друг с другом, так и в уединении.

3.3. Материально-техническое обеспечение Программы, обеспеченность методическими материалами и средствами обучения и воспитания

Материально-техническое обеспечение МАДОУ соответствует требованиям к условиям реализации образовательной программы дошкольного образования, ожиданиям и потребностям детей, родителей и сотрудников МАДОУ. По мере материальных возможностей решаются вопросы, связанные с ремонтом отдельных конструкций и здания МАДОУ. Развивающая предметно-пространственная среда во всех возрастных группах создана с учетом интеграции образовательных областей, возрастных возможностей детей, склонностей и интересов. Во всех возрастных группах, в соответствии с концептуальными требованиями реализуемой образовательной программы созданы центры активности, обеспечивающие возможность общения и совместной деятельности детей и взрослых, двигательной активности детей, а также возможности для уединения. МАДОУ имеет все необходимые условия, отвечающие современным санитарно-гигиеническим, педагогическим и эстетическим требованиям. Здание имеет центральное отопление, холодное и горячее водоснабжение, канализацию, оборудованные групповые комнаты с игровыми и спальными местами. В здании имеется музыкальный и спортивный зал, который используется для проведения музыкальных и физкультурных занятий. На территории находятся участки для организации прогулок с детьми, имеются уголки леса, цветники, лужайки, на участках - спортивное и игровое оборудование. На отдельно оборудованной физкультурной площадке имеется спортивное оборудование. Общее санитарно – гигиеническое состояние детского сада соответствует Постановлению Государственного санитарного врача Российской Федерации от 28.09.2020 №28 «Об утверждении санитарных правил СП 2.4.3648-20 «Санитарно-эпидемиологические

требования к организациям воспитания и обучения, отдыха и оздоровления детей и молодежи», Постановлению Главного государственного санитарного врача РФ от 28 января 2021 г. №2 «Об утверждении санитарных правил и норм СанПиН 1.2.3685-21 «Гигиенические нормативы и требования к обеспечению безопасности и (или) безвредности для человека факторов среды обитания».

Дошкольное образовательное учреждение находится в 3-х отдельно стоящих 3-х этажных зданиях, постройки 1989 года (1, 2 корпус) и 1981 года (3 корпус).

Общая площадь зданий – 9687 кв.м (1, 2 корпус), 4843,5 кв.м (3 корпус). Общая площадь хозяйственной постройки 262,9 кв.м. (1, 2 корпус), 262,9 кв.м (3 корпус). Территория по периметру ограждена забором из металлической сетки высотой 1,8 м, длиной 301,15 м (1, 2 корпус), 551,4 м (3 корпус), и зеленой защитной полосой из саженцев деревьев, кустарников, имеется наружное электрическое освещение. Уровень искусственной освещенности участка составляет 10 лк. Групповые площадки огорожены кустарником. На территории и за пределами забора высажены: березы, осины, рябины, сирень и т.д. Деревья высажены на расстоянии не ближе 15 м, а кустарники не ближе 5 м от здания. Деревьев и кустарников с ядовитыми плодами нет.

На территории находятся функциональные зоны: игровая, спортивная, хозяйственная.

Уборка территории проводится ежедневно: утром за 1-2 часа до прихода детей и по мере загрязнения территории. Въезды и входы на территорию учреждения, проезды, дорожки к контейнерной площадке для сбора мусора покрыты твердым покрытием – асфальтом.

В дошкольном учреждении имеются специально оборудованные кабинеты и помещения в трех зданиях:

- 42 групповые ячейки – изолированные помещения, принадлежащие каждой детской группе. В состав групповой ячейки входят: раздевальная (для приема детей и хранения верхней одежды, а также предусмотрены условия для сушки верхней одежды и обуви (шкафы), групповая (для проведения игр, образовательной деятельности и приема пищи), спальня, буфетная (для подготовки готовых блюд к раздаче и мытья столовой посуды), туалетная (совмещенная с умывальной).

Сопутствующие помещения:

- помещения медицинского назначения для обслуживания детей размещены единым блоком на вторых этажах корпусов дошкольной организации: процедурный кабинет, прививочный кабинет, изолятор, кабинет медработника;

- пищеблок. Основные производственные помещения пищеблока размещены на первом этаже. Объемно-планировочные решения помещений пищеблока предусматривают последовательность технологических процессов, исключая встречные потоки сырой и готовой продукции. В состав пищеблока входят: горячий цех, раздаточная, холодный цех, мясорыбное место, место первичной обработки овощей, моечная кухонной посуды, кладовая сухих продуктов, кладовая для овощей, помещение с холодильным оборудованием для хранения скоропортящихся продуктов, загрузочная, комната персонала, раздевалка для персонала, помещение для хранения уборочного инвентаря;

- постирочная: помещения стиральной и гладильной смежные, а входы (окна приема-выдачи) для сдачи грязного и получения чистого белья – отдельные. Постирочная дошкольного учреждения не используется для стирки белья от других организаций.

Все основные помещения учреждения размещены в наземных этажах. Плоскость открытия окон обеспечивает режим проветривания. Для осуществления проветривания всех основных помещений дошкольного учреждения окна обеспечены исправными и функционирующими во все сезоны года откидными фрамугами и форточками.

Стены помещений учреждения гладкие и имеют отделку, допускающую уборку влажным способом и дезинфекцию, отделочные материалы безвредные для здоровья детей светлых тонов с коэффициентом отражения. Для отделки потолков в помещениях с обычным режимом эксплуатации использована водоэмульсионная краска. Полы в помещениях групповых, размещенных на первом этаже, отапливаемые.

Оборудование основных помещений соответствует росту и возрасту детей, учитываются гигиенические и педагогические требования. Функциональные размеры приобретаемой и используемой детской (дошкольной) мебели для сидения и столов (обеденных и учебных) соответствуют обязательным требованиям, установленным техническими регламентами.

Стулья в комплекте со столом одной группы, которые в обязательном порядке промаркированы. Подбор мебели для детей осуществлен в соответствии с учетом антропометрических показателей.

В группах оборудованы интерактивные доски.

В дошкольном учреждении используются игрушки, безвредные для здоровья детей и отвечающие гигиеническим требованиям к товарам детского ассортимента, которые подвергаются влажной обработке и дезинфекции. Мягконабивные и пеннолатексные, ворсовые игрушки для детей дошкольного возраста используются только в качестве дидактических пособий.

Все помещения убирают влажным способом с применением моющих средств не менее 2 раз в день при открытых фрамугах или окнах с обязательной уборкой мест скопления пыли (полы у плинтусов и под мебелью, подоконники, радиаторы и т.п.) и часто загрязняющихся поверхностей (ручки дверей, шкафов, выключатели, жесткую мебель и др.).

Влажную уборку в спальнях проводят после дневного сна, в групповых – после каждого приема пищи.

Столы в групповых помещениях промывают горячей водой с мылом до и после каждого приема пищи специальной ветошью, которую простирывают, просушивают и хранят в сухом виде в специальной промаркированной посуде с крышкой. Стулья, а также подкладочные клеенки, клеенчатые нагрудники после использования моют горячей водой с мылом; нагрудники из ткани – стирают.

Ковры ежедневно пылесосят и чистят влажной щеткой. Один раз в год их подвергают сухой химической чистке.

Санитарно-техническое оборудование ежедневно обеззараживают независимо от эпидемиологической ситуации. Сиденья на унитазах, ручки сливных бачков и ручки дверей моют теплой водой с мылом или иным моющим средством, безвредным для здоровья детей, ежедневно. Горшки моют после каждого использования при помощи ершей или щеток и моющих средств. Ванны, раковины, унитаза чистят дважды в день ершами или щетками с использованием моющих и дезинфицирующих средств.

Генеральную уборку всех помещений и оборудования проводят один раз в месяц с применением моющих и дезинфицирующих средств. Окна снаружи и изнутри моют по мере загрязнения, но не реже 2 раз в год (весной и осенью).

При неблагоприятной эпидемиологической ситуации, в целях предупреждения распространения инфекции, проводят дополнительные мероприятия в соответствии с требованиями санитарных правил.

Уборочный инвентарь для туалета промаркирован ярким цветом и хранится в туалетной комнате в специальном шкафу. Весь уборочный инвентарь после использования промывается горячей водой с моющими средствами и просушивается. Дезинфицирующие растворы и моющие средства хранятся в местах, не доступных для детей. Очистка шахт вытяжной вентиляции проводится по мере загрязнения.

Смену постельного белья, полотенца проводят по мере загрязнения, но не реже одного раза в неделю. Все белье маркируют. Для поддержания оптимальных параметров

температурного режима отопительные приборы оборудованы регулируемыми кранами. Средняя температура поверхности нагревательных приборов не превышает 80 С.

Во избежание ожогов и травм у детей отопительные приборы ограждены съёмными решетками из термостойкого материала, разрешенного к применению в установленном порядке. В зимний период температура пола в групповых помещениях, расположенных на первых этажах здания составляет не менее 22 С. Относительная влажность воздуха в помещениях с пребыванием детей в пределах 40-60%, в производственных помещениях пищеблока и постирочной – не более 70%.

Все помещения ежедневно и неоднократно проветриваются в отсутствие детей. Сквозное проветривание проводят не менее 10 минут через каждые 1,5 часа. Проветривание через туалетные комнаты не допускается. В присутствии детей допускается широкая односторонняя аэрация всех помещений в теплое время года. Длительность проветривания зависит от температуры наружного воздуха, направления ветра, эффективности отопительной системы. Проветривание проводят в отсутствие детей и заканчивают за 30 минут до их прихода с прогулки или занятий. При проветривании допускается кратковременное снижение температуры воздуха в помещении, но не более чем на 2-4 С. В помещениях спален сквозное проветривание проводится до укладывания детей спать. В холодное время года форточки закрывают за 10 минут до отхода ко сну детей. В теплое время года сон организуют при открытых окнах (избегая сквозняка). Контроль за температурой воздуха во всех основных помещениях пребывания детей осуществляют с помощью бытового термометра, прикрепленного на внутренней стене, на высоте (0,8-1,0 метра).

Водоснабжение и канализация централизованные. Подводкой горячей и холодной воды обеспечены помещения пищеблока, буфетных, туалетов для детей и персонала, постирочных, бассейна, медицинского назначения. Умывальники, моечные ванны, душевые установки и водоразборные краны для хозяйственных нужд обеспечены смесителями.

В помещениях пищеблока, буфетных, медицинского назначения установлены резервные источники горячего водоснабжения с обеспечением жесткой разводки к местам пользования, которые эксплуатируются в отсутствие централизованного горячего водоснабжения в период профилактических работ в котельных и на инженерных сетях централизованного горячего водоснабжения.

Порядок обеспечения продуктами питания осуществляется путем заключения договоров на основании проведенной внутренней котировки. Организация питания в дошкольном учреждении осуществляется согласно «циклическому 10-дневному меню». В 10-дневном меню представлены рационы «зима-весна», «весна-лето», «лето-осень», «осень-зима». Формирование рационов осуществляется с учетом пищевой ценности продуктов, блюд и кулинарных изделий, и её соответствия возрастным физиологическим потребностям детей в пищевых веществах и энергии. Таким образом, уровень организации питания отвечает современным требованиям санитарных правил и норм, способствует сохранению и укреплению здоровья воспитанников.

Ежедневный утренний прием детей проводится воспитателями и (или) медицинскими работниками, которые опрашивают родителей о состоянии здоровья детей. По показаниям (при наличии катаральных явлений, явлений интоксикации) ребенку проводится термометрия. Выявленные больные дети или дети с подозрением на заболевание в дошкольное учреждение не принимаются; заболевших в течение дня детей изолируют от здоровых детей (временно размещают в помещениях медицинского блока) до прихода родителей или их госпитализации в лечебно-профилактическую организацию с информированием родителей.

После перенесенного заболевания, а также отсутствия более 5 дней (за исключением выходных и праздничных дней) детей принимают в дошкольные образовательные

организации только при наличии справки с указанием диагноза, длительности заболевания, сведений об отсутствии контакта с инфекционными больными.

Режим дня соответствует возрастным особенностям детей и способствует их гармоничному развитию. Максимальная продолжительность непрерывного бодрствования детей 3-7 лет составляет 5,5-6 часов, до 3 лет – в соответствии с медицинскими рекомендациями. Продолжительность ежедневных прогулок составляет 3-4 часа. В зависимости от климатических условий продолжительность прогулки определяется дошкольным учреждением. При температуре воздуха ниже минус 15⁰С и скорости ветра более 7 м/с продолжительность прогулки сокращается.

Прогулка организуется 2 раза в день: в первую половину дня и во вторую половину дня. Продолжительность дневного сна для детей дошкольного возраста 2-2,5 часа. Для детей от 1,5 до 3 лет дневной сон организуют однократно продолжительностью не менее 3 часов.

На самостоятельную деятельность детей 3-7 лет (игры, подготовка к образовательной деятельности, личная гигиена) в режиме дня отведено не менее 3-4 часов.

Физическое воспитание детей направлено на улучшение здоровья и физического развития, расширение функциональных возможностей детского организма, формирование двигательных навыков и двигательных качеств. Двигательный режим, физические упражнения и закаливающие мероприятия следует осуществлять с учетом здоровья, возраста детей и времени года. Используются формы двигательной деятельности: утреннюю гимнастику, занятия физической культурой в помещении и на воздухе, физкультурные минутки, подвижные игры, спортивные упражнения, ритмическую гимнастику, занятия на тренажерах, плавание и другие. Для реализации двигательной деятельности детей используются оборудование и инвентарь физкультурного зала, физкультурной зоны группы и спортивных площадок в соответствии с возрастом и ростом ребенка и спортивных площадок в соответствии с возрастом и ростом ребенка.

При организации закаливания реализуются основные гигиенические принципы – постепенность, систематичность, комплексность и учет индивидуальных особенностей ребенка.

При организации плавания детей используются бассейны, отвечающие санитарно-эпидемиологическим требованиям к плавательным бассейнам. Работа по физическому развитию в дошкольной организации проводится с учетом здоровья детей при постоянном контроле со стороны медицинских работников.

Каждый работник дошкольного учреждения имеет личную медицинскую книжку, куда вносятся результаты медицинских обследований и лабораторных исследований, сведения о прививках, перенесенных инфекционных заболеваниях, сведения о прохождении профессиональной гигиенической подготовки и аттестации.

В учреждении проведены мероприятия по созданию условий для получения детьми с ОВЗ и детьми-инвалидами качественного дошкольного образования. Создана доступная безбарьерная среда:

- обеспечен вход в здание пандусами (мобильные подъемные платформы);
- проведены мероприятий для монтажа поручней, расширенных дверных проемов;
- проведены мероприятия с целью упорядочивания материально-технической базы

МАДОУ и повышения уровня комфортности пребывания в детском саду инвалидов путем создания комфортной зоны отдыха.

Обеспеченность методическими материалами и средствами обучения и воспитания

Образовательный процесс выстраивается на основе грамотного сочетания учебно-методического комплекса программы «От рождения до школы» и парциальных программ, обеспечивающих развитие детей по основным ведущим линиям (физическое, коррекционно-развивающее, социально-нравственное, художественно-эстетическое, познавательно-речевое).

По всем образовательным областям учебного плана в МАДОУ созданы учебно-методические комплексы, которые включают в себя:

1. Организационно-методические рекомендации.
2. Рабочую программу, составленную на основе образовательной программы.

Кроме перечисленных методических пособий, в МАДОУ формируется единый электронный каталог учебно-методического комплекса, который включает: электронные обучающие презентации по всем образовательным областям и дидактическое обеспечение:

- презентационный материал к образовательным ситуациям, согласно комплексно-тематического планирования;
- тематическая подборка развивающих, дидактических игр;
- комплексы артикуляционной гимнастики;
- гимнастики для снятия напряжения с глаз;
- тематических видеофильмов;
- видеофильмов по профилактике детского дорожно-транспортного травматизма и пожарной безопасности и др.

Электронный учебно-методический комплекс, универсален в плане его использования педагогами всех возрастных групп, т.к. доступен для педагогов, легко адаптируется и обновляется в актуальном режиме.

В методическом кабинете созданы условия для возможности организации совместной деятельности педагогов. Кабинет достаточно оснащен всем необходимым техническим и компьютерным оборудованием.

В методическом кабинете созданы условия для возможности организации совместной деятельности педагогов. Кабинет достаточно оснащен всем необходимым техническим и компьютерным оборудованием.

В МАДОУ имеется библиотечный фонд, в котором представлена:

- научно-методическая литература;
- психолого-педагогическая литература;
- художественная литература.

№ п/п	Автор	Наименование
1.	Под ред. Н.Е. Вераксы, Т.С. Комаровой, М.А. Васильевой	От рождения до школы. Примерная общеобразовательная программа дошкольного образования
2.	Веракса А.Н.	ФГОС Индивидуальная психологическая диагностика дошкольника (5-7 лет)
3.	Зацепина М.Б., Комарова Т.С.	ФГОС Интеграция в воспитательно-образовательной работе детского сада (2-7 лет)
4.	Прищепа С.С., Шатверян Т.С.	ФГОС Партнерство дошкольной организации и семьи
5.	Веракса А.Н., Гуторова М.Ф.	ФГОС Примерное комплексно-тематическое планир. к пр. "От рождения до школы". (3-4 г.)
6.	Гербова В.В., Губанова Н.Ф., Дыбина О.В.	ФГОС Примерное комплексно-тематическое планир. к пр. "От рождения до школы". (4-5 л.)
7.	Гербова В.В., Губанова Н.Ф., Дыбина О.В.	ФГОС Примерное комплексно-тематическое планир. к пр. "От рождения до школы". (5-6 л.)
8.	Гербова В.В., Губанова Н.Ф., Дыбина О.В.	ФГОС Примерное комплексно-тематическое планир. к пр. "От рождения до школы". (6-7 л.)
9.	Васильева М.А., Веракса Н.Е., Комарова Т.С.	ФГОС Программа и краткие методические рекомендации: для работы с детьми 3-4 лет
10.	Чеха В.В.	ФГОС Сетевая форма реализации программ дошкольного образования. Вопросы и ответы
11.	Теплюк С.Н.	Актуальные проблемы развития и воспитания детей от рождения до

		трех лет
12.	Зацепина М.Б., Лямина Г.М., Теплюк С.Н.	Дети раннего возраста в детском саду. Программа и методические рекомендации для занятий с детьми от рождения до 2 лет. / Теплюк С.Н., Лямина Г.М., Зацепина М.Б.
13.	Теплюк С.Н.	Ребенок от рождения до года. Пособие для родителей и педагогов.
14.	Теплюк С.Н.	ФГОС Ребенок третьего года жизни. (2-3 года)
Социально-коммуникативное развитие		
15.	Саулина Т.Ф.	ФГОС знакомим дошкольников с правилами дорожного движения (3-7 лет)
16.	Губанова Н. Ф.	ФГОС Игровая деятельность в детском саду (2-7 лет)
17.	Губанова Н. Ф.	ФГОС Развитие игровой деятельности (2-3 года)
18.	Губанова Н. Ф.	ФГОС Развитие игровой деятельности (3-4 года)
19.	Губанова Н. Ф.	ФГОС Развитие игровой деятельности (4-5 лет). Средняя группа
20.	Абрамова Л.В., Слепцова И. Ф.	ФГОС Социально-коммуникативное развитие дошкольников (2-3 года)
21.	Абрамова Л.В., Слепцова И. Ф.	ФГОС Социально-коммуникативное развитие дошкольников. Младшая группа (3-4 года)
22.	Абрамова Л.В., Слепцова И. Ф.	ФГОС Социально-коммуникативное развитие дошкольников. Средняя группа (4-5 лет)
23.	Абрамова Л.В., Слепцова И. Ф.	ФГОС Социально-коммуникативное развитие дошкольников. Старшая группа (5-6 лет)
24.	Буре Р. С.	ФГОС Социально-нравственное воспитание дошкольников (3-7 лет)
25.	Куцакова Л. В.	ФГОС Трудовое воспитание в детском саду (3-7 лет)
26.	Белая К. Ю.	ФГОС Формирование основ безопасности у дошкольников (2-7 лет)
27.	Петрова В.И., Стульник Т. Д.	ФГОС Этические беседы с дошкольниками (4-7 лет)
Основы безопасности. Наглядно-дидактические пособия с методическими рекомендациями		
28.	Бордачева И. Ю.	ФГОС Безопасность на дороге. Плакаты для оформления родительского уголка
29.	Бордачева И. Ю.	ФГОС Дорожные знаки. 4-7 лет. Наглядное пособие
30.	Бордачева И. Ю.	ФГОС История светофора. Наглядное пособие. Для занятий с детьми 4-7 лет
31.	Белая К. Ю.	ФГОС Основы безопасности. Комплекты для оформления родительских уголков в ДОО (3-4 л)
32.	Белая К. Ю.	ФГОС Основы безопасности. Комплекты для оформления родительских уголков в ДОО (4-5 л)
33.	Белая К. Ю.	ФГОС Основы безопасности. Комплекты для оформления родительских уголков в ДОО (5-6 л)
34.	Белая К. Ю.	ФГОС Основы безопасности. Комплекты для оформления родительских уголков в ДОО (6-7 л)
Электронные образовательные ресурсы к программе "От рождения до школы". CD диски по направлению «Социально-коммуникативное развитие»		
35.	Абрамова Л. В., Слепцова И. Ф.	CD. ФГОС Социально-коммуникативное развитие дошкольников (2-3 года). Вторая группа раннего возраста
36.	Абрамова Л. В., Слепцова И. Ф.	CD. ФГОС Социально-коммуникативное развитие дошкольников. (3-4 года). Младшая группа
Познавательное развитие		
37.	Куцакова Л. В.	ФГОС Конструирование из строительного материала. (4-5 лет). Средняя группа
38.	Куцакова Л. В.	ФГОС Конструирование из строительного материала. (5-6 лет). Старшая группа
39.	Куцакова Л. В.	ФГОС Конструирование из строительного материала. (6-7 лет). Подготовительная к школе группа
40.	Дыбина О. В.	ФГОС Ознакомление с предметным и социальным окружением. (3-4 года). Младшая группа. Конспекты занятия
41.	Дыбина О. В.	ФГОС Ознакомление с предметным и социальным окружением. (4-5 лет). Средняя группа. Конспекты занятий
42.	Дыбина О. В.	ФГОС Ознакомление с предметным и социальным окружением. (5-6 лет). Старшая группа. Конспекты занятий
43.	Дыбина О. В.	ФГОС Ознакомление с предметным и социальным окружением. (6-7

		лет). Подготовительная группа. Конспекты
44.	Соломенникова О. А.	ФГОС Ознакомление с природой в детском саду. (2-3 года). Конспекты занятий
45.	Соломенникова О. А.	ФГОС Ознакомление с природой в детском саду. (3-4 г.) Младшая группа. Конспекты занятий
46.	Соломенникова О. А.	ФГОС Ознакомление с природой в детском саду. (4-5 лет). Средняя группа. Конспекты занятий
47.	Соломенникова О. А.	ФГОС Ознакомление с природой в детском саду. (5-6 лет) Старшая группа. Конспекты занятий
48.	Соломенникова О. А.	ФГОС Ознакомление с природой в детском саду. (6-7 лет). Подготовительная группа. Конспекты занятий
49.	Веракса Н. Е., Галимов О. Р.	ФГОС Познавательная-исследовательская деятельность дошкольников (4-7 лет)
50.	Веракса А. Н., Веракса Н. Е.	ФГОС Проектная деятельность дошкольников
51.	Крашенинников Е. Е., Холодова О. Л.	ФГОС Развитие познавательных способностей дошкольников (4-7)
52.	Шиян О. А.	ФГОС Развитие творческого мышления. Работаем по сказке (3-7 лет)
53.	Павлова Л. Ю.	ФГОС Сборник дидактических игр по ознакомлению с окружающим миром (4-7 лет)
54.	Позина В. А., Помораева И. А.	ФГОС Формирование элементарных математических представлений. (2-3 лет).
55.	Позина В. А., Помораева И. А.	ФГОС Формирование элементарных математических представлений. (3-4 года).
56.	Позина В. А., Помораева И. А.	ФГОС Формирование элементарных математических представлений. (4-5 лет).
57.	Позина В. А., Помораева И. А.	ФГОС Формирование элементарных математических представлений. (5-6 лет).
58.	Позина В. А., Помораева И. А.	ФГОС Формирование элементарных математических представлений. (6-7 лет).
Рабочие тетради к программе "От рождения до школы"		
59.	Денисова Д.	Математика для малышей. (3+). Младшая группа. Рабочая тетрадь
60.	Денисова Д., Дорожин Ю.	Прописи для малышей. (3+). Младшая группа. Рабочая тетрадь.
61.	Денисова Д., Дорожин Ю.	Математика для малышей. (4+). Средняя группа. Рабочая тетрадь
62.	Денисова Д., Дорожин Ю.	Прописи для малышей. (4+). Средняя группа. Рабочая тетрадь.
63.	Денисова Д., Дорожин Ю.	Математика для дошкольников. (5+). Старшая группа. Рабочая тетрадь
64.	Денисова Д., Дорожин Ю.	Прописи для дошкольников. (5+) Старшая группа. Рабочая тетрадь.
65.	Денисова Д., Дорожин Ю.	Математика для дошкольников. (6+) Подготовительная группа. Рабочая тетрадь
66.	Денисова Д., Дорожин Ю.	Прописи для дошкольников. (6+). Подготовительная группа. Рабочая тетрадь.
Электронные образовательные ресурсы к программе "От рождения до школы". CD диски по направлению Познавательное развитие		
67.	Дыбина О. В.	CD. ФГОС Ознакомление с предметным и социальным окружением. (4-5 лет). Средняя группа
68.	Соломенникова О. А.	CD. ФГОС Ознакомление с природой в детском саду. (2-3 года). Вторая группа раннего возраста
69.	Соломенникова О. А.	CD. ФГОС Ознакомление с природой в детском саду. (3-4 года). Вторая младшая группа
70.	Соломенникова О. А.	CD. ФГОС Ознакомление с природой в детском саду. (4-5 лет). Средняя группа.
71.	Соломенникова О. А.	CD. ФГОС Ознакомление с природой в детском саду. (5-6 лет). Старшая группа.
72.	Соломенникова О. А.	CD. ФГОС Ознакомление с природой в детском саду. (6-7 лет). Подготовительная к школе группа
73.	Шиян О. А.	CD. ФГОС Развитие творческого мышления. Работаем по сказке (4-7 лет)
74.	Позина В. А., Помораева И. А.	CD. ФГОС Формирование элементарных математических представлений. (2-4 года). Вторая группа раннего возраста, младшая

		группа
75.	Позина В. А., Помораева И. А.	СД. ФГОС Формирование элементарных математических представлений. (4-5 лет). Средняя группа
76.	Позина В. А., Помораева И. А.	СД. ФГОС Формирование элементарных математических представлений. (5-6 лет). Старшая группа
77.	Позина В. А., Помораева И. А.	СД. ФГОС Формирование элементарных математических представлений. (6-7 лет). Подготовительная к школе группа
Речевое развитие		
78.	Гербова В. В.	ФГОС Развитие речи в детском саду. (2-3 года). Конспекты занятий
79.	Гербова В. В.	ФГОС Развитие речи в детском саду. (3-4 года) Младшая группа. Конспекты занятий
80.	Гербова В. В.	ФГОС Развитие речи в детском саду. (4-5 лет). Средняя группа. Конспекты занятий
81.	Гербова В. В.	ФГОС Развитие речи в детском саду. (5-6 лет). Старшая группа. Конспекты занятий
82.	Гербова В. В.	ФГОС Развитие речи в детском саду. (6-7 лет). Подготовительная группа. Конспекты занятий
Наглядно-дидактические пособия к программе "От рождения до школы"		
83.	Гербова В. В.	ФГОС правильно или неправильно. Наглядное пособие. 2-4 года
84.	Гербова В. В.	ФГОС Развитие речи в детском саду. Наглядное пособие. 2-3 года
85.	Гербова В. В.	ФГОС Развитие речи в детском саду. Наглядное пособие. 3-4 года.
86.	Гербова В. В.	ФГОС Развитие речи в детском саду. Наглядное пособие. 4-6 лет
87.	Гербова В. В.	ФГОС Развитие речи в детском саду. Раздаточный материал. 2-4 года
Грамматика в картинках.		
Наглядно-дидактические пособия с методическими рекомендациями.		
88.	Бывшева А. А.	ФГОС Грамматика в картинках. Антонимы, глаголы. Наглядное пособие с методическими рекомендациями. (3-7 лет)
89.	Бывшева А. А.	ФГОС Грамматика в картинках. Антонимы, прилагательные. Наглядное пособие с методическими рекомендациями. (3-7 лет)
90.	Бывшева А. А.	ФГОС Грамматика в картинках. Говори правильно. Наглядное пособие с методическими рекомендациями. (3-7 лет)
91.	Бывшева А. А.	ФГОС Грамматика в картинках. Многозначные слова. Наглядное пособие с методическими рекомендациями. (3-7 лет)
92.	Бывшева А. А.	ФГОС Грамматика в картинках. Множественное число. Наглядное пособие с методическими рекомендациями. (3-7 лет)
93.	Бывшева А. А.	ФГОС Грамматика в картинках. Один-много. Наглядное пособие с методическими рекомендациями. (3-7 лет)
94.	Бывшева А. А.	ФГОС Грамматика в картинках. Словообразование. Наглядное пособие с методическими рекомендациями. (3-7 лет)
95.	Бывшева А. А.	ФГОС Грамматика в картинках. Ударение. Наглядное пособие с методическими рекомендациями. (3-7 лет)
Играем в сказку. Наглядно-дидактические пособия с методическими рекомендациями		
96.	Веракса А. Н., Веракса Н. Е.	ФГОС Играем в сказку. Репка. Наглядное пособие с методическими рекомендациями
97.	Веракса А. Н., Веракса Н. Е.	ФГОС Играем в сказку. Теремок. Наглядное пособие с методическими рекомендациями
98.	Веракса А. Н., Веракса Н. Е.	ФГОС Играем в сказку. Три медведя. Наглядное пособие с методическими рекомендациями
99.	Веракса А. Н., Веракса Н. Е.	ФГОС Играем в сказку. Три поросенка. Наглядное пособие с методическими рекомендациями
100.	Веракса А. Н., Веракса Н. Е.	ФГОС Картины из жизни домашних животных. Наглядное пособие с методическими рекомендациями
Рабочие тетради к программе "От рождения до школы"		
101.	Денисова Д., Дорожин Ю.	Развитие речи у малышей. (3+). Младшая группа. Рабочая тетрадь.
102.	Денисова Д., Дорожин Ю.	Уроки грамоты для малышей. (3+). Младшая группа. Рабочая тетрадь
103.	Денисова Д.	Развитие речи у малышей. (4+). Средняя группа. Рабочая тетрадь.
104.	Денисова Д., Дорожин Ю.	Уроки грамоты для малышей. (4+). Средняя группа. Рабочая тетрадь
105.	Денисова Д., Дорожин Ю.	Развитие речи у дошкольников. (5+). Старшая группа. Рабочая тетрадь.

106.	Денисова Д., Дорожин Ю.	Уроки грамоты для дошкольников. (5+). Старшая группа. Рабочая тетрадь
107.	Денисова Д., Дорожин Ю.	Развитие речи у дошкольников. (6+). Подготовительная группа. Рабочая тетрадь.
108.	Денисова Д., Дорожин Ю.	Уроки грамоты для дошкольников. (6+). Подготовительная группа. Рабочая тетрадь
Электронные образовательные ресурсы к программе "От рождения до школы".		
CD диски по направлению речевое развитие		
109.	Гербова В. В.	CD. ФГОС Развитие речи в детском саду. (2-3 года) Вторая группа раннего возраста
110.	Гербова В. В.	CD. ФГОС Развитие речи в детском саду. (3-4 года). Младшая группа
111.	Гербова В. В.	CD. ФГОС Развитие речи в детском саду. (4-5 лет). Средняя группа.
112.	Гербова В. В.	CD. ФГОС Развитие речи в детском саду. (5-6 лет). Старшая группа
113.	Гербова В. В.	CD. ФГОС Развитие речи в детском саду. (6-7 лет). Подготовительная к школе группа
Хрестоматия для чтения детям в детском саду и дома.		
114.		Хрестоматия для чтения детям в детском саду и дома. 1-3 года
115.		Хрестоматия для чтения детям в детском саду и дома. 3-4 года
116.		Хрестоматия для чтения детям в детском саду и дома. 4-5 лет
117.		Хрестоматия для чтения детям в детском саду и дома. 5-6 лет
118.		Хрестоматия для чтения детям в детском саду и дома. 6-7 лет
Художественно-эстетическое развитие		
119.	Комарова Т. С.	ФГОС Детское художественное творчество. Методическое пособие
120.	Комарова Т. С.	ФГОС Изобразительная деятельность в детском саду. (3-4 года). Младшая группа. Конспекты занятий
121.	Комарова Т. С.	ФГОС Изобразительная деятельность в детском саду. (4-5 лет). Средняя группа. Конспекты занятий
122.	Комарова Т. С.	ФГОС Изобразительная деятельность в детском саду. (5-6 лет). Старшая группа. Конспекты занятий
123.	Комарова Т. С.	ФГОС Изобразительная деятельность в детском саду. (6-7 лет). Подготовительная группа. Конспекты занятий
124.	Зацепина М. Б.	ФГОС Музыкальное воспитание в детском саду (2-7). Методическое пособие
125.	Жукова Г. Е., Зацепина М. Б.	ФГОС Музыкальное воспитание в детском саду. (3-4) Младшая группа. Конспекты занятий
126.	Жукова Г. Е., Зацепина М. Б.	ФГОС Музыкальное воспитание в детском саду. (4-5 лет). Средняя группа. Конспекты занятий
127.	Жукова Г. Е., Зацепина М. Б.	ФГОС Народное искусство — детям (3-7 лет). Методическое пособие
128.	Комарова Т. С.	ФГОС Развитие художественных способностей дошкольников (3-7 лет). Методическое пособие
Электронные образовательные ресурсы к программе "От рождения до школы".		
CD диски по направлению Художественно-эстетическое развитие		
129.	Комарова Т. С.	CD. ФГОС Изобразительная деятельность в детском саду. (3-4 года). Младшая группа
130.	Комарова Т. С.	CD. ФГОС Изобразительная деятельность в детском саду. (4-5 лет). Средняя группа
131.	Комарова Т. С.	CD. ФГОС Изобразительная деятельность в детском саду. (5-6 лет). Старшая группа
132.	Комарова Т. С.	CD. ФГОС Изобразительная деятельность в детском саду. (6-7 лет). Подготовительная к школе группа
Физическое развитие		
133.	Борисова М. М.	ФГОС Малоподвижные игры и игровые упражнения (3-7 лет)
134.	Пензулаева Л. И.	ФГОС Оздоровительная гимнастика. Комплексы упражнений для детей 3-7 лет
135.	Федорова С. Ю.	ФГОС Примерные планы физкультурных занятий с детьми 2-3 лет
136.	Федорова С. Ю.	ФГОС Примерные планы физкультурных занятий с детьми 3-4 лет
137.	Федорова С. Ю.	ФГОС Примерные планы физкультурных занятий с детьми 4-5 лет
138.	Федорова С. Ю.	ФГОС Примерные планы физкультурных занятий с детьми 5-6 лет

139.	Федорова С. Ю.	ФГОС Примерные планы физкультурных занятий с детьми 6-7 лет
140.	Степаненкова Э. Я.	ФГОС Сборник подвижных игр (2-7 лет)
141.	Пензулаева Л. И.	ФГОС Физическая культура в детском саду. (3-4 года). Конспекты занятий
142.	Пензулаева Л. И.	ФГОС Физическая культура в детском саду. (4-5 лет). Средняя группа. Конспекты занятий
143.	Пензулаева Л. И.	ФГОС Физическая культура в детском саду. (5-6 лет). Старшая группа. Конспекты занятий
144.	Пензулаева Л. И.	ФГОС Физическая культура в детском саду. (6-7 лет). Подготовительная группа. Конспекты занятий
Электронные образовательные ресурсы к программе "От рождения до школы".		
CD диски по направлению Физическое развитие		
145.	Пензулаева Л. И.	CD. ФГОС Физическая культура в детском саду (3-4 года). Младшая группа
146.	Пензулаева Л. И.	CD. ФГОС Физическая культура в детском саду (4-5 лет). Средняя группа
147.	Пензулаева Л. И.	CD. ФГОС Физическая культура в детском саду (5-6 лет). Старшая группа.
148.	Пензулаева Л. И.	CD. ФГОС Физическая культура в детском саду(6-7 лет). Подготовительная к школе группа.
Психолог в детском саду, мониторинг		
149.	Куракина О. В., Найбауэр А. В.	ФГОС Мама - рядом. Игровые сеансы с детьми раннего возраста в центре игровой поддержки развития
150.	Галигузова Л. Н., Мещерякова С.Ю.	ФГТ Диагностика психического развития ребенка. Младенческий и ранний возраст. (0-3 года)
151.	Н.Е. Веракса	ФГОС Индивидуальная психологическая диагностика дошкольника (5-7 лет)
Инклюзивная педагогика		
152.	Под ред. Т.В. Волосовец, Е.Ф. Кутеповой	Инклюзивная практика в дошкольном образовании
Коррекционная работа		
153.	Н.В. Нищева	«Примерная адаптированная образовательная программа для детей с тяжёлыми нарушениями речи (общее недоразвитие речи) с 3 до 7 лет», изд.3, СПб» Детство-пресс», 2015г.
154.	Т.Б. Филичева, Г.В. Чиркина, Т.В. Туманова, А.В. Лагутина	Коррекция нарушений речи, Программы дошкольных образовательных учреждений компенсирующего вида для детей с нарушением речи / -5-е изд.
155.	Филичева Т.Б., Чиркина Г.В.	«Программа обучения и воспитания детей с фонетико-фонематическим недоразвитием»
156.	Нищева Н.В.	«Система коррекционной работы в логопедической группе для детей с общим недоразвитием речи»
157.	Парамонова Л.Г.	«Стихи для развития речи»
158.	Смирнова Л.И.	«Занятия с детьми с общим недоразвитием речи»
159.	Филичева Т.Б., Чевелева Н.А.	«Логопедическая работа в детском саду»
160.		«Подготовка к школе детей с общим недоразвитием речи в условиях специального детского сада» (второй год обучения)
161.	Ястребова А.В., Лазаренко О.Н.	«Комплекс занятий по формированию у детей пяти лет речемыслительной деятельности и культуры устной речи»
162.	под ред. Волковой Л.С., Шаховского С.Н.	«Логопедия»
163.	Лопухина И. С.	«Логопедия» (550 занимательных упражнений для развития речи)
164.	Лопухина И. С.	«Логопедия»
165.	Лопухина И. С.	«Логопедия» (речь, ритм, движение)
166.	Матюгин И.Ю. Чакаберия Е.И., Рыбникова И.К., Слоненко Т.Б., Мазина Т.Н.	«Как развивать память»
167.	Медведева И.В., Моторина Т.Г.	«Логоигры»

168.	сост. С.В. Лесина, Г.П. Попова, Т.Л. Снисаренко	Коррекционно-развивающие занятия и мероприятия: комплекс мероприятий по развитию воображения. Занятия по снижению детской агрессии
169.	сост. С.В. Лесина, Г.П. Попова, Т.Л. Снисаренко	Коррекционно-развивающие занятия и мероприятия: комплекс мероприятий по развитию воображения. Занятия по снижению детской агрессии
170.	Авт. сост. М.Р. Григорьева	Интеллектуально-развивающие занятия со старшими дошкольниками
Пособия:		
171.	Забрамная С.Д.	Наглядный материал для психолого-педагогического обследования детей в медико-педагогических комиссиях диагностики к развитию
172.	Забрамная С.Д.	От диагностики к развитию: Материалы для психолого-педагогического изучения детей в дошкольных учреждениях и начальных классах школ
173.	Под общ.ред. М. М. Семаго	Психолого-медико-педагогическое обследование ребенка: Комплект рабочих материалов
Образовательная программа дошкольного образования «Теремок» для детей от двух месяцев до трех лет // Науч. рук. И.А. Лыкова / Под общей ред. Т.В. Волосовец, И.Л. Кириллова, И.А. Лыковой, О.С.Ушаковой. — М.: Издательский дом «Цветной мир», 2019 (2-е издание).		
Образовательная программа дошкольного образования «Теремок» для детей от двух месяцев до трех лет // Науч. рук. И.А. Лыкова / Под общей ред. Т.В. Волосовец, И.Л. Кириллова, И.А. Лыковой, О.С.Ушаковой. — М.: Издательский дом «Цветной мир», 2019 (2-е издание)		
174.	Под ред. И.А.Лыковой, О.С. Ушаковой	Методические рекомендации к образовательной программе «Теремок» для детей от двух месяцев до трех лет
175.	Под ред. Г.А. Урунтаевой, В.В. Кожевниковой, И.А. Лыковой	Педагогическая диагностика к образовательной программе «Теремок» для детей от двух месяцев до трех лет
176.	Под ред. Е.В. Трифоновой	Мониторинг условий образования детей раннего возраста к образовательной программе «Теремок»
177.	Касаткина Е.И.	Петрова Е. Перспективное планирование к образовательной программе «Теремок». Третий год жизни.
178.	Лыкова И.А., Файзуллаева Е.Д.	Дидактические игры для детей раннего возраста. Методическое пособие
179.	Майер А.А., Микляева Н.В., Кириллова Л.И., Кривенко Е.Е.	Адаптация к детскому саду ребенка раннего возраста. Учебно-методическое пособие.
180.	Теплова А.Б.	Портрет педагога раннего детства: особенности профессии. Учебно-методическое пособие.
181.	Файзуллаева Е.Д.	Материнский фольклор в образовательной среде. Учебно-методическое пособие.
182.	Фатхи О.Г., Сундукова А.Х.	Взаимодействие педагога с родителями детей раннего возраста. Учебно-методическое пособие.
183.	Казунина И.И., Лыкова И.А., Шипунова В.А.	Физиология ребенка. Особенности развития. Третий год жизни. Методическое пособие.
184.	Кривенко Е.Е.	Первые игры и игрушки. Игровая среда от рождения до трех лет. Учебно-методическое пособие.
185.		Адаптационные игры для малышей. Методическое пособие.
186.		Первые игры и игрушки.
187.	Кривенко Е.Е.	Игровая среда от рождения до трех лет. Учебно-методическое пособие.
188.	Лыкова И.А.	Адаптационные игры для малышей. Методическое пособие.
189.		Приобщаем малышей к народной культуре. Методическое пособие
190.	Белая С.Г., Казунина И.И., Лукьяненко В.Н.	Дидактическая кукла. Развивающие игры и упражнения для малышей. Методическое пособие.
191.	Николаева С.Н.	Экологическое воспитание детей. Третий год жизни. Методическое пособие.

192.	Протасова Е.Ю., Родина Н.М.	Познание окружающего мира в раннем детстве. Методическое пособие.
193.	Протасова Е.Ю., Родина Н.М.	Познавательное развитие детей. Третий год жизни. Методическое пособие.
194.	Ушакова О.С.	Речевое развитие детей третьего года жизни. Методическое пособие.
195.	Ушакова О.С.	Речевое развитие детей второго года жизни. Методическое пособие.
196.	Александрова Е.Ю., Воробьева И.Н., Кривенко Е.Е., Лаврентьева И.А., Лыкова И.А. и др.	Арт-методики для развития малышей. Методическое пособие.
197.	Буренина А.И.	Музыкальные минутки: игры-забавы для малышей. Методическое пособие.
198.	Лыкова И.А.	Изобразительная деятельность в детском саду. Третий год жизни. Методическое пособие.
199.	Волошина Л.Н.	Физическое развитие детей третьего года жизни. Методическое пособие.
200.	Волошина Л.Н.	Физическое развитие детей второго года жизни. Методическое пособие.

Обеспечение методическими материалами и средствами обучения и воспитания части Программы, формируемой участниками образовательных отношений

Учебно-методический комплект при реализации парциальной программы «Истоки»

1	Кузьмин К.А. Истоковедение. Том 5. издание 5-е (дополненное) Изд. М.: Дом «Истоки», 2016
2	Кузьмин К.А. Истоковедение. Том 11. Изд. М.: Дом «Истоки», 2016
3	Кузьмин К.А. Истоковедение. Том 15. Изд. М.: Дом «Истоки», 2016
4	Кузьмин К.А. Дневник формирования основ социальнокультурного развития ребенка, дошкольника. Изд. М.: Дом «Истоки», 2017
5	Истоковедение. Том 3-4 издание 3-е (дополнительное)
6	«Благодарное слово» Книга №4 для детей (4-5 лет). Изд. М.: Дом «Истоки», 2017
7	«Дружная семья» Книга №1 для развития речи детей дошкольного возраста (4-5лет). Изд. М.: Дом «Истоки», 2017
8	«В добрый путь» Книга №2 для развития речи детей дошкольного возраста (4-5лет). Изд. М.: Дом «Истоки», 2017
9	«Добрая забава» Книга №3 для развития речи детей дошкольного возраста (4-5лет). Изд. М.: Дом «Истоки», 2017
10	«Благодарное слово» Книга №4 для развития речи детей дошкольного возраста (4-5лет). Изд. М.: Дом «Истоки», 2017
11	Доброе слово. Книга №1 для детей (3-4 лет). Изд. М.: Дом «Истоки», 2017
12	Добрый мир. Книга №2 для детей (3-4 лет). Изд. М.: Дом «Истоки», 2017
13	Добрая книга. Книга №3 для детей (3-4 лет). Изд. М.: Дом «Истоки», 2017
14	Доброе слово. Книга №1 для развития речи детей (3-4 лет). Изд. М.: Дом «Истоки», 2017
15	Добрый мир. Книга №2 для развития речи детей (3-4 лет). Изд. М.: Дом «Истоки», 2017
16	Добрая книга. Книга №3 для развития речи детей (3-4 лет). Изд. М.: Дом «Истоки», 2017
17	Альбом для рисования «Сказочное слово» (6-8 лет). Изд. М.: Дом «Истоки», 2017
18	Альбом для рисования «Радость послушания» (5-6). Изд. М.: Дом «Истоки», 2017
19	Альбом для рисования «Дружная семья» (4-5 лет). Изд. М.: Дом «Истоки», 2017
20	Альбом для рисования «Доброе слово» (3-4 лет). Изд. М.: Дом «Истоки», 2017
21	Сказочное слово. Книга 1 для детей (6-8 лет). Изд. М.: Дом «Истоки», 2017
22	Мастера и рукодельницы. Книга №4 для детей (6-8 лет). Изд. М.: Дом «Истоки», 2017
23	Напутствующее слово. Книга 2 для детей (6-8 лет). Изд. М.: Дом «Истоки», 2017
24	Светлый образ. Книга 2 для детей (6-8 лет). Изд. М.: Дом «Истоки», 2017

25	Семейные традиции. Книга 5 для чтения детей (6-8 лет). Изд. М.: Дом «Истоки», 2017
26	Семейные традиции. Книга 5 для чтения детей (6-8 лет). Изд. М.: Дом «Истоки», 2017
27	Верность родной земли. Книга 1 для детей (5-6 лет). Изд. М.: Дом «Истоки», 2017
28	Радость послушания. Книга 2 для детей (5-6 лет) Изд. М.: Дом «Истоки», 2017
29	Светлая надежда. Книга 2 для детей (5-6 лет). Изд. М.: Дом «Истоки», 2017
30	Добрые друзья. Книга 4 для детей (5-6 лет). Изд. М.: Дом «Истоки», 2017
31	Мудрое слово. Книга 5 для детей (5-6 лет). Изд. М.: Дом «Истоки», 2017
32	Верность родной земле. Книга 1 для развития речи детей (5-6 лет). Изд. М.: Дом «Истоки», 2017
33	Радость послушания. Книга 1 для развития речи детей (5-6 лет). Изд. М.: Дом «Истоки», 2017
34	Дружная семья. Книга 1 для детей (4-5 лет). Изд. М.: Дом «Истоки», 2017
35	В добрый путь. Книга 2 для детей (4-5 лет). Изд. М.: Дом «Истоки», 2017
36	Добрая забота. Книга 3 для детей (4-5 лет). Изд. М.: Дом «Истоки», 2017
37	Кузьмин К.А. Истоковедение. Том 3-4 Изд. М.: Дом «Истоки», 2014
38	Кузьмин К.А. Истоковедение. Том 11 Изд. М.: Дом «Истоки», 2014
39	Кузьмин К.А. Истоковедение. Том 5 Изд. М.: Дом «Истоки», 2016
40	Кузьмин К.А. Мониторинг формирования основ духовно-нравственного развития детей дошкольного возраста (3-7 лет) в рамках реализации программы Истоковедение №15 Изд. М.: Дом «Истоки», 2015
41	Кузьмин К.А. Дневник формирования основ социального развития ребенка дошкольника Изд. М.: Дом «Истоки», 2014
42	Добрая слово. Книга №1 для детей 3-4 лет Изд. М.: Дом «Истоки», 2017
43	Добрая мир. Книга №2 для детей 3-4 лет. Изд. М.: Дом «Истоки», 2017
44	Добрая книга. Книга №3 для детей 3-4 лет. Изд. М.: Дом «Истоки», 2017
45	Добрая слово. Книга №1 для развития речи детей дошкольного возраста (3-4 лет). Изд. М.: Дом «Истоки», 2017
46	Добрый мир. Книга №2 для развития речи детей дошкольного возраста (3-4 лет) Изд. М.: Дом «Истоки», 2017
47	Добрая книга. Книга №3 для развития речи детей дошкольного возраста (3-4 лет). Изд. М.: Дом «Истоки», 2016
48	К. А. Кузьмин худ. М.А. Тодорова. Доброе слово. Альбом для развития детей дошкольного возраста (3-4лет). Изд. М.: Дом «Истоки», 2016

Учебно-методический комплект при реализации парциальной программы формирования ценностного отношения к природе и культуре ХМАО – Югры у детей дошкольного возраста «Наследие Югра: на пути к истокам»

1	Сабурова И. В. Учебно-методическое пособие «Моя Югра. На стойбище», наглядное иллюстрированное пособие для дошкольных образовательных организаций. Для детей 4-5 лет
2.	Сабурова И.В. Учебно-методическое пособие «Моя Югра. Рисую и раскрашиваю». Дидактическая папка с листами. Для детей 4-5 лет.
3.	Сабурова И.В. Учебно-методическое пособие «Моя Югра. Изучаю и нахожу». Дидактический набор многоцветных карточек на разъемных кольцах. Для детей 4-5 лет.
4.	Сабурова И.В. Учебно-методическое пособие «Моя Югра. Собираю пазлы». Комплект из 3-х пазлов для детей 4-5 лет: На стойбище. Пазлы с готового штампа.
5.	Сабурова И.В. Учебно-методическое пособие «Моя Югра Шнурочки» Дидактическая игра-шнуровка. Комплект из 3 планшетов и 3 шнурков. Для детей 4-5 лет.
6.	Сабурова И.В. Учебно-методическое пособие «Сказки Югры» Дидактический набор из 8 фигурок для игр и театра. Для детей 4-5 лет.
7.	Сабурова И.В. Учебно-методическое пособие «Моя Югра». Дидактический набор карточек и материалов для игр для педагога.
8.	Сабурова И.В. Методическое пособие по работе с комплектом «Моя Югра. Край, в котором я живу» Методическое пособие для педагога. Для детей 4-5 лет.
9.	Сабурова И.В. Учебно-методическое пособие «Моя Югра. Ремесла и праздники». Наглядное иллюстрированное пособие для дошкольных образовательных организаций. Для детей 5-6 лет.
10.	Сабурова И.В. Учебно-методическое пособие «Моя Югра. Рисую и раскрашиваю». Дидактическая

	папка с листами. Для детей 5-6 лет.
11.	Сабурова И.В. Учебно-методическое пособие «Моя Югра. Знаю, умею, учусь» Дидактическая рабочая тетрадь. Для детей 5-6 лет.
12.	Сабурова И.В. Учебно-методическое пособие «Моя Югра. Собираю пазлы». Комплект из 3-х пазлов для детей 5-6 лет: На стойбище. Пазлы с готового штампа.
13.	Сабурова И.В. Учебно-методическое пособие «Сказки Югры» Дидактический набор из 8 фигурок для игр и театра. Для детей 5-6 лет.
14.	Сабурова И. В., Савранская А. В. Методическое пособие по работе с комплектом «Моя Югра. Край в котором я живу». Методическое пособие для педагога. Для детей 5-6 лет.
15.	Учебно-методическое пособие «Моя Югра. Край, в котором я живу». Учебное пособие для дошкольных образовательных организаций. Для детей 6-7 лет.
16.	Сабурова И.В. Учебно-методическое пособие «Моя Югра. Знаю, умею, учусь» Дидактическая рабочая тетрадь. Для детей 6 – 7 лет.
17.	Савранская А.В. Динамическое пособие. Блокнот со шнурком. Животные и растения Югры. Для детей 6-7 лет.
18.	Савранская А.В. Комплект динамических пособий (6 пособий). Динамическое пособие Веер. Одежда коренных народов Югры. Динамическое пособие Веер. Народные промыслы коренных народов Югры. Динамическое пособие Веер. Тажные жители. Динамическое пособие Веер. Красная книга Югры. Динамическое пособие Веер. Живая природа Югры. Динамическое пособие Веер. Югорские орнаменты.
19.	Учебно-методическое пособие «Моя Югра. Собираю пазлы». Комплект из 3-х пазлов для детей 6-7 лет: 25 элементов; 36 элементов; 36 элементов.
20.	Учебно-методическое пособие «Сказки Югры своими руками». Дидактический набор для игр и творчества. Для детей 6-7 лет.
21.	Учебно-методическое пособие «Моя Югра». Дидактический набор карточек и материалов для игр для педагога.
22.	Комплект наглядно- демонстрационных плакатов (12 плакатов) Для детей 6-7 лет: – Народные промыслы России и ХМАО; – Административная карта ХМАО; – Тайга — болото — водоём; – Животный мир Югры (млекопитающие); – Животный мир Югры (птицы); – Животный мир Югры (рыбы); – Олень и собака — одомашненные животные; – Медведь — хозяин тайги; – Традиционный быт коренных народов Югры; – Традиционные промыслы коренных народов Югры (рыбалка, охота, оленеводство); – Достопримечательности родного края; – Современные профессии ХМАО.
23.	Проснякова Т.Н., Некрасова Т.А., Якоб С.А., Ушакова П.П. Методические рекомендации к учебному пособию.

Представленный методический комплекс пополняется и обновляется в актуальном режиме.

3.4.Примерный перечень литературных, музыкальных, художественных, анимационных произведений для реализации программы

3.4.1. Примерный перечень художественной литературы

Возраст	Перечень
От 1года до 2 лет	Малые формы фольклора. «Как у нашего кота...», «Киска, киска, киска брысь!», «Курочка», «Наши уточки с утра...», «Еду-еду к бабе, к деду...», «Большие ноги...», «Пальчик – мальчик...», «Петушок, петушок...», «Пошел кот под мосток», «Радуга – дуга».
	Русские народные сказки. «Козлятки и волк» (обраб. К.Д. Ушинского), «Колобок» (обраб. К.Д. Ушинского), «Золотое яичко» (обраб. К.Д. Ушинского), «Маша и медведь» (обраб. М.А. Булатова), «Репка» (обраб. К.Д. Ушинского), «Теремок» (обраб. М.А. Булатова).
	Поэзия.

	<p>Александрова З.Н. «Прятки», «Топотушки»; Барто А.Л. «Бычок», «Мячик», «Слон», «Мишка», «Грузовик», «Лошадка», «Кораблик», «Самолет» (из цикла «Игрушки»), «Кто как кричит», «Птичка»; Берестов В.Д. «Курица с цыплятами», Благинина Е.А. «Алёнушка», Жуковский В.А. «Птичка», Ивенсен М.И. «Поглядите, зайка плачет», Клокова М. «Мой конь», «Гоп-гоп», Лагздынь Г.Р. «Зайка, зайка, попляши!», Маршак С.Я. «Пальчики-мальчики», «Совята» (из цикла «Детки в клетке»), Орлова А. «Пальчики – мальчики», Стрельникова К. «Кряк-кряк», Токмакова И.П. «Баиньки», Усачев А. «Рукавичка».</p> <p style="text-align: center;">Проза.</p> <p>Александрова З.Н. «Хрюшка и Чушка», Б.Ф. «Маша и Миша», Пантелеев Л. «Как поросенок говорить научился», Сутеев В.Г. «Цыпленок и утенок», Чарушин Е.И. «Курочка» (из цикла «Большие и маленькие»), Чуковский К.И. «Цыпленок».</p>
<p style="text-align: center;"><i>От 2 до 3 лет</i></p>	<p style="text-align: center;">Малые формы фольклора.</p> <p>«А баиньки-баиньки», «Бежала лесочком лиса с кузовочком ... », «Большие ноги», «Водичка, водичка», «Вот и люди спят», «Дождик, дождик, полно лить... », «Заяц Егорка... », «Идет коза рогатая», «Из-за леса, из-за гор... », «Катя, Катя... », «Кисонька-мурысонька... », «Наша Маша маленька ... », «Наши уточки с утра», «Огуречик, огуречик... », «Ой ду-ду, ду-ду, ду-ду! Сидит ворон на дубу», «Поехали, поехали», «Пошел котик на Торжок ... », «Тили-бом!...», «Уж ты, радуга-дуга», «Улитка, улитка... », «Чики, чики, кички... ».</p> <p style="text-align: center;">Русские народные сказки.</p> <p>«Заюшкина избушка» (обработ. О. Капицы), «Как коза избушку построила» (обработ. М.А. Булатова), «Кот, петух и лиса» (обработ. М. Боголюбовской), «Лиса и заяц» (обработ. В. Даля), «Маша и медведь» (обработ. М.А. Булатова), «Снегурушка и лиса» (обработ. А.Н. Толстого).</p> <p style="text-align: center;">Фольклор народов мира.</p> <p>«В гостях у королевы», «Разговор», англ. нар. песенки (пер. и обработ. С. Маршака); «Ой ты заюшка-пострел... », пер. с молд. И. Токмаковой; «Снегирек», пер. с нем. В. Викторова, «Три веселых братца», пер. с нем. Л. Яхнина; «Ты, собачка, не лай... », пер. с молд. И. Токмаковой; «У солнышка в гостях», словацк. нар. сказка (пер. и обработ. С. Могилевской и Л. Зориной).</p> <p style="text-align: center;">Произведения поэтов и писателей России.</p> <p style="text-align: center;">Поэзия.</p> <p>Аким Я.Л. «Мама»; Александрова З.Н. «Гули-гули», «Арбуз»; Барто А., Барто П. «Девочка-рёвушка»; Берестов В.Д. «Веселое лето», «Мишка, мишка, лежебока», «Котенок», «Воробушки»; Введенский А.И. «Мышка»; Лагздынь Г.Р. «Петушок»; Лермонтов М.Ю. «Спи, младенец ... » (из стихотворения «Казачья колыбельная»); Маршак С.Я. «Сказка о глупом мышонке»; Мошковская Э.Э. «Приказ» (в сокр.), «Мчится поезд»; Пикулева Н.В. «Лисий хвостик», «Надувала кошка шар... »; Плещеев А.Н. «Травка зеленеет ... »; Саконская Н.П. «Где мой пальчик?»; Сапгир Г.В. «Кошка»; Хармс Д.И. «Кораблик»; Чуковский К.И. «Путаница».</p> <p style="text-align: center;">Проза.</p> <p>Бианки В.В. «Лис и мышонок»; Калинина Н.Д. «В лесу» (из книги «Летом»), «Про жука», «Как Саша и Алеша пришли в детский сад» (1-2 рассказа по выбору); Павлова Н.М. «Земляничка»; Симбирская Ю.С. «По тропинке, по дорожке»; Сутеев В.Г. «Кто сказал «мяу?»», «Под грибом»; Тайц Я.М. «Кубик на кубик», «Впереди всех», «Волк» (рассказы по выбору); Толстой Л.Н. «Три медведя», «Косточка»; Ушинский К.Д. «Васька», «Петушок с семьей», «Уточка» (рассказы по выбору); Чарушин Е.И. «В лесу» (1-3 рассказа по выбору), «Волчишко»; Чуковский К.И. «Мойдодыр».</p> <p style="text-align: center;">Произведения поэтов и писателей разных стран.</p> <p>Биссет Д. «Га-га-га!», пер. с англ. Н. Шерешевской; Дональдсон Д. «Мишка-почтальон», пер. М. Бородинской; Капутикян С.Б. «Все спят», «Маша обедает»,</p>

	<p>пер. с арм. Т. Спендиаровой; Остервальдер М. «Приключения маленького Бобо. Истории в картинках для самых маленьких», пер. Т. Зборовская; Эрик К. «Очень голодная гусеница».</p>
<p><i>От 3 до 4 лет</i></p>	<p style="text-align: center;">Малые формы фольклора.</p> <p>«Ай, качи-качи-качи...», «Божья коровка...», «Волчок-волчок, шерстяной бочок... », «Дождик, дождик, пуще...», «Еду-еду к бабе, к деду... », «Жили у бабуся... », «Зайнышка, попляши...», «Заря-заряница...»; «Как без дудки, без дуды... », «Как у нашего кота...», «Кисонька мурысенька...», «Курочка- рябушечка...», «На улице три курицы...», «Ночь пришла...», «Пальчик-мальчик...», «Привяжу я козлика», «Радуга-дуга...», «Сидит белка на тележке...», «Сорока, сорока...», «Тень, тень, потетень...», «Тили-бом! Тили-бом!..», «Травка-муравка...», «Чики-чики-чикалочки...».</p> <p style="text-align: center;">Русские народные сказки.</p> <p>«Бычок - черный бочок, белые копытца» (обработ. М. Булатова); «Волк и козлята» (обработ. А.Н. Толстого); «Кот, петух и лиса» (обработ. М. Боголюбовской); «Лиса и заяц» (обработ. В. Даля); «Снегурочка и лиса» (обработ. М. Булатова); «У страха глаза велики» (обработ. М. Серовой).</p> <p style="text-align: center;">Фольклор народов мира.</p> <p style="text-align: center;">Песенки.</p> <p>«Кораблик», «Храбрецы», «Маленькие феи», «Три зверолова» англ., обработ. С. Маршака; «Что за грохот», пер. с латыш. С. Маршака; «Купите лук...», пер. с шотл. И. Токмаковой; «Разговор лягушек», «Несговорчивый удод», «Помогите!» пер. с чеш. С. Маршака.</p> <p style="text-align: center;">Сказки.</p> <p>«Два жадных медвежонка», венг., обработ. А. Краснова и В. Важаева; «Упрямые козы», узб. обработ. Ш. Сагдуллы; «У солнышка в гостях», пер. со словац. С. Могилевской и Л. Зориной; «Храбрец-молодец», пер. с болг. Л. Грибовой; «Пых», белорус. обработ. Н. Мялика; «Лесной мишка и проказница мышка», латыш., обработ. Ю. Ванага, пер. Л. Воронковой.</p> <p style="text-align: center;">Произведения поэтов и писателей России.</p> <p style="text-align: center;">Поэзия.</p> <p>Бальмонт К.Д. «Осень»; Благинина Е.А. «Радуга»; Городецкий С.М. «Кто это?»; Заболоцкий Н.А. «Как мыши с котом воевали»; Кольцов А.В. «Дуют ветры...» (из стихотворения «Русская песня»); Косяков И.И. «Все она»; Майков А.Н. «Колыбельная песня»; Маршак С.Я. «Детки в клетке» (стихотворения из цикла по выбору), «Тихая сказка», «Сказка об умном мышонке»; Михалков С.В. «Песенка друзей»; Мошковская Э.Э. «Жадина»; Плещеев А.Н. «Осень наступила...», «Весна» (в сокр.); Пушкин А.С. «Ветер, ветер! Ты могуч!..», «Свет наш, солнышко!..», по выбору; Токмакова И.П. «Медведь»; Чуковский К.И. «Мойдодыр», «Муха- цокотуха», «Ёжики смеются», «Ёлка», Айболит, «Чудо-дерево», «Черепашка» (по выбору).</p> <p style="text-align: center;">Проза.</p> <p>Бианки В.В. «Купание медвежат»; Воронкова Л.Ф. «Снег идет» (из книги «Снег идет»); Дмитриев Ю. «Синий шалашик»; Житков Б.С. «Что я видел» (1-2 рассказа по выбору); Зартайская И. «Душевные истории про Пряника и Вареника»; Зоценко М.М. «Умная птичка»; Прокофьева С.Л. «Маша и Ойка», «Сказка про грубое слово «Уходи»», «Сказка о невоспитанном мышонке» (из книги «Машины сказки», по выбору); Сутеев В.Г. «Три котенка»; Толстой Л.Н. «Птица свила гнездо...»; «Таня знала буквы...»; «У Вари был чиж...», «Пришла весна...» (1-2 рассказа по выбору); Ушинский К.Д. «Петушок с семьей», «Уточки», «Васька», «Лиса-Патрикеевна» (1-2 рассказа по выбору); Хармс Д.И. «Храбрый ёж».</p> <p style="text-align: center;">Произведения поэтов и писателей разных стран.</p> <p style="text-align: center;">Поэзия.</p>

	<p>Виеру Г. «Ёжик и барабан», пер. с молд. Я. Акима; Воронько П. «Хитрый ёжик», пер. с укр. С. Маршака; Дьюдни А. «Лама красная пижама», пер. Т. Духановой; Забила Н.Л. «Карандаш», пер. с укр. З. Александровой; Капутикян С. «Кто скорее допьет», пер. с арм. Спендиаровой; Карем М. «Мой кот», пер. с франц. М. Кудиновой; Макбратни С. «Знаешь, как я тебя люблю», пер. Е. Канищевой, Я. Шапиро; Милева Л. «Быстроножка и серая Одежка», пер. с болг. М. Маринова.</p> <p style="text-align: center;">Проза.</p> <p>Бехлерова Х. «Капустный лист», пер. с польск. Г. Лукина; Биссет Д. «Лягушка в зеркале», пер. с англ. Н. Шерешевской; Муур Л. «Крошка Енот и Тот, кто сидит в пруду», пер. с англ. О. Образцовой; Чапек Й. «В лесу» (из книги «Приключения песика и кошечки»), пер. чешск. Г. Лукина.</p>
<p style="text-align: center;"><i>От 4 до 5 лет</i></p>	<p style="text-align: center;">Малые формы фольклора.</p> <p>«Барашеньки... », «Гуси, вы гуси... », «Дождик- дождик, веселей», «Дон! Дон! Дон!...», «Жил у бабушки козел», «Зайчишка- трусишка... », «Идет лисичка по мосту... », «Иди весна, иди, красна... », «Кот на печку пошел... », «Наш козел... », «Ножки, ножки, где вы были?...», «Раз, два, три, четыре, пять - вышел зайчик погулять», «Сегодня день целый... », «Сидит, сидит зайка... », «Солнышко-ведрышко... », «Стучит, бренчит», «Тень-тень, потетень».</p> <p style="text-align: center;">Русские народные сказки.</p> <p>«Гуси-лебеди» (обраб. М.А. Булатова); «Жихарка» (обраб. И. Карнауховой); «Заяц-хвоста» (обраб. А.Н. Толстого); «Зимовье» (обраб. И. Соколова-Микитова); «Коза-дереза» (обраб. М.А. Булатова); «Петушок и бобовое зернышко» (обраб. О. Капицы); «Лиса-лапотница» (обраб. В. Даля); «Лисичка-сестричка и волк» (обраб. М.А. Булатова); «Смоляной бычок» (обраб. М.А. Булатова); «Снегурочка» (обраб. М.А. Булатова).</p> <p style="text-align: center;">Фольклор народов мира.</p> <p style="text-align: center;">Песенки.</p> <p>«Утятя», франц., обраб. Н. Гернет и С. Гиппиус; «Пальцы», пер. с нем. Л. Яхина; «Песня моряка» норвежек. нар. песенка (обраб. Ю. Вронского); «Барабек», англ. (обраб. К. Чуковского); «ШалтайБолтай», англ. (обраб. С. Маршака).</p> <p style="text-align: center;">Сказки.</p> <p>«Бременские музыканты» из сказок братьев Гримм, пер. с нем. А. Введенского, под ред. С. Маршака; «Два жадных медвежонка», венгер. сказка (обраб. А. Красновой и В. Важдяева); «Колосок», укр. нар. сказка (обраб. С. Могилевской); «Красная Шапочка», из сказок Ш. Перро, пер. с франц. Т. Габбе; «Три поросенка», пер. с англ. С. Михалкова.</p> <p style="text-align: center;">Произведения поэтов и писателей России.</p> <p style="text-align: center;">Поэзия.</p> <p>Аким Я.Л. «Первый снег»; Александрова З.Н. «Таня пропала», «Теплый дождик» (по выбору); Бальмонт К.Д. «Росинка»; Барто А.Л. «Уехали», «Я знаю, что надо придумать» (по выбору); Берестов В.Д. «Искалочка»; Благинина Е.А. «Дождик, дождик... », «Посидим в тишине» (по выбору); Брюсов В.Я. «Колыбельная»; Бунин И.А. «Листопад» (отрывок); Гамазкова И. «Колыбельная для бабушки»; Гернет Н. и Хармс Д. «Очень-очень вкусный пирог»; Есенин С.А. «Поет зима - аукает... »; Заходер Б.В. «Волчок», «Кискино горе» (по выбору); Кушак Ю.Н. «Сорок сорок»; Лукашина М. «Розовые очки», Маршак С.Я. «Багаж», «Про все на свете», «Вот какой рассеянный», «Мяч», «Усатыйполосатый», «Пограничники» (1-2 по выбору); Матвеева Н. «Она умеет превращаться»; Маяковский В.В. «Что такое хорошо и что такое плохо?»; Михалков С.В. «А что у Вас?», «Рисунок», «Дядя Степа - милиционер» (1-2 по выбору); Мориц Ю.П. «Песенка про сказку», «Дом гнома, гном - дома!», «Огромный собачий секрет» (1-2 по выбору); Мошковская Э.Э. «Добежали до вечера»; Орлова А. «Невероятно длинная история про таксу»; Пушкин А.С.</p>

«Месяц, месяц... » (из «Сказки о мертвой царевне... »), «У лукоморья ... » (из вступления к поэме «Руслан и Людмила»), «Уж небо осенью дышало... » (из романа «Евгений Онегин» (по выбору); Сапгир Г.В. «Садовник»; Серова Е. «Похвалили»; Сеф Р.С. «На свете все на все похоже... », «Чудо» (по выбору); Токмакова И.П. «Ивы», «Сосны», «Плим», «Где спит рыбка?» (по выбору); Толстой А.К. «Колокольчики мои»; Усачев А. «Выбрал папа ёлочку»; Успенский Э.Н. «Разгром»; Фет А.А. «Мама! Глянь-ка из окошка... »; Хармс Д.И. «Очень страшная история», «Игра» (по выбору); Черный С. «Приставалка»; Чуковский К.И. «Путаница», «Закаляка», «Радость», «Тараканище» (по выбору).

Проза.

Абрамцева Н.К. «Дождик», «Как у зайчонка зуб болел» (по выбору); Берестов В.Д. «Как найти дорожку»; Бианки В.В. «Подкидыш», «Лис и мышонок», «Первая охота», «Лесной колобок - колючий бок» (12 рассказа по выбору); Вересаев В.В. «Братишка»; Воронин С.А. «Воинственный Жако»; Воронкова Л.Ф. «Как Аленка разбила зеркало» (из книги «Солнечный денек»); Дмитриев Ю. «Синий шалашик»; Драгунский В.Ю. «Он живой и светится ... », «Тайное становится явным» (по выбору); Зоценко М.М. «Показательный ребёнок», «Глупая история» (по выбору); Коваль Ю.И. «Дед, баба и Алеша»; Козлов С.Г. «Необыкновенная весна», «Такое дерево» (по выбору); Носов Н.Н. «Заплата», «Затейники»; Пришвин М.М. «Ребята и утята», «Журка» (по выбору); Сахарнов С.В. «Кто прячется лучше всех?»; Сладков Н.И. «Неслух»; Сутеев В.Г. «Мышонок и карандаш»; Тайц Я.М. «По пояс», «Все здесь» (по выбору); Толстой Л.Н. «Собака шла по дощечке... », «Хотела галка пить... », «Правда всего дороже», «Какая бывает роса на траве», «Отец приказал сыновьям ... » (1-2 по выбору); Ушинский К.Д. «Ласточка»; Цыферов Г.М. «В медвежачий час»; Чарушин Е.И. «Тюпа, Томка и сорока» (1-2 рассказа по выбору).

Литературные сказки.

Горький М. «Воробышко»; Мамин-Сибиряк Д.Н. «Сказка про Комара Комаровича Длинный Нос и про Мохнатого Мишу - Короткий Хвост»; Москвина М.Л. «Что случилось с крокодилом»; Сеф Р.С. «Сказка о кругленьких и длинненьких человечках»; Чуковский К.И. «Телефон», «Тараканище», «Федорино горе», «Айболит и воробей» (1-2 рассказа по выбору).

Произведения поэтов и писателей разных стран.

Поэзия.

Бжехва Я. «Клей», пер. с польск. Б. Заходер; Грубин Ф. «Слезы», пер. с чеш. Е. Солоновича; Квитко Л.М. «Бабушкины руки» (пер. с евр. Т. Спендиаровой); Райнис Я. «Наперегонки», пер. с латыш. Л. Мезинова; Тувим Ю. «Чудеса», пер. с польск. В. Приходько; «Про пана Трулялинского», пересказ с польск. Б. Заходера; «Овощи», пер. с польск. С. Михалкова.

Литературные сказки.

Балинт А. «Гном Гномыч и Изюмка» (1-2 главы из книги по выбору), пер. с венг. Г. Лейбутина; Дональдсон Д. «Груффало», «Хочу к маме» (пер. М. Боролицкой) (по выбору); Ивamuра К. «14 лесных мышей» (пер. Е. Байкиковой); Ингавес Г. «Мишка Бруно» (пер. О. Мяэотс); Керр Д. «Мяули. Истории из жизни удивительной кошки» (пер. М. Аромштам); Лангройтер Ю. «А дома лучше!» (пер. В. Фербикова); Мугур Ф. «Рилэ-Йепурилэ и Жучок с золотыми крылышками» (пер. с румынск. Д. Шполянской); Пенн О. «Поцелуй в ладошке» (пер. Е. Сорокиной); Родари Д. «Собака, которая не умела лаять» (из книги «Сказки, у которых три конца»), пер. с итал. И. Константиновой; Хогарт Э. «Мафии и его веселые друзья» (1-2 главы из книги по выбору), пер. с англ. О. Образцовой и Н. Шанько; Юхансон Г. «Мулле Мек и Буффа» (пер. Л. Затолокиной).

От 5 до 6 лет

Малые формы фольклора.

Загадки, небылицы, дразнилки, считалки, пословицы, поговорки, заклички, народные песенки, прибаутки, скороговорки.

Русские народные сказки.

«Жил-был карась...» (докучная сказка); «Жили-были два братца...» (докучная сказка); «Заяц-хвостун» (обработано О.И. Капицы/ пересказ А.Н. Толстого); «Крылатый, мохнатый да масляный» (обработано И.В. Карнауховой); «Лиса и кувшин» (обработано О.И. Капицы); «Морозко» (пересказ М. Булатова); «По щучьему веленью» (обработано А.Н. Толстого); «Сестрица Алёнушка и братец Иванушка» (пересказ А.Н. Толстого); «Сивка-бурка» (обработано М.А. Булатова/ обработано А.Н. Толстого/ пересказ К.Д. Ушинского); «Царевна-лягушка» (обработано А.Н. Толстого/ обработано М. Булатова).

Сказки народов мира.

«Госпожа Метелица», пересказ с нем. А. Введенского, под редакцией С.Я. Маршака, из сказок братьев Гримм; «Жёлтый аист», пер. с кит. Ф. Ярлина; «Златовласка», пер. с чешек. К.Г. Паустовского; «Летучий корабль», пер. с укр. А. Нечаева; «Рапунцель» пер. с нем. Г. Петникова/ пер. и обработано И. Архангельской.

Произведения поэтов и писателей России.**Поэзия.**

Аким Я.Л. «Жадина»; Барто А.Л. «Верёвочка», «Гуси-лебеди», «Есть такие мальчики», «Мы не заметили жука» (1-2 стихотворения по выбору); Бородинская М. «Тетушка Луна»; Бунин И.А. «Первый снег»; Волкова Н. «Воздушные замки»; Городецкий С.М. «Котёнок»; Дядина Г. «Пуговичный городок»; Есенин С.А. «Берёза»; Заходер Б.В. «Моя Вообразия»; Маршак С.Я. «Пудель»; Мориц Ю.П. «Домик с трубой»; Мошкова Э.Э. «Какие бывают подарки»; Пивоварова И.М. «Сосчитать не могу»; Пушкин А.С. «У лукоморья дуб зелёный ...» (отрывок из поэмы «Руслан и Людмила»), «Ель растёт перед дворцом...» (отрывок из «Сказки о царе Салтане ...» (по выбору); Сеф Р.С. «Бесконечные стихи»; Симбирская Ю. «Ехал дождь в командировку»; Степанов В.А. «Родные просторы»; Суриков И.З. «Белый снег пушистый», «Зима» (отрывок); Токмакова И.П. «Осенние листья»; Тютчев Ф.И. «Зима недаром злится...»; Усачев А. «Колыбельная книга», «К нам приходит Новый год»; Фет А.А. «Мама, глянь-ка из окошка...»; Цветаева М.И. «У кровати»; Чёрный С. «Волк»; Чуковский К.И. «Ёлка»; Яснов М.Д. «Мирная считалка», «Жила-была семья», «Подарки для Елки. Зимняя книга» (по выбору). Проза. Аксаков С.Т. «Сурка»; Алмазов Б.А. «Горбушка»; Баруздин С.А. «Берегите свои косы», «Забракованный мишка» (по выбору); Бианки В.В. «Лесная газета» (2-3 рассказа по выбору); Гайдар А.П. «Чук и Гек», «Поход» (по выбору); Голявкин В.В. «И мы помогали», «Язык», «Как я помогал маме мыть пол», «Закутанный мальчик» (1-2 рассказа по выбору); Дмитриева В.И. «Малыш и Жучка»; Драгунский В.Ю. «Денискины рассказы» (1-2 рассказа по выбору); Москвина М.Л. «Кроха»; Носов Н.Н. «Живая шляпа», «Дружок», «На горке» (по выбору); Пантелеев Л. «Буква ТЫ»; Паустовский К.Г. «Кот-ворюга»; Погодин Р.П. «Книжка про Гришку» (1-2 рассказа по выбору); Пришвин М.М. «Глоток молока», «Беличья память», «Курица на столбах» (по выбору); Симбирская Ю. «Лапин»; Сладков Н.И. «Серьёзная птица», «Карлуха» (по выбору); Снегирёв Г.Я. «Про пингинов» (1-2 рассказа по выбору); Толстой Л.Н. «Косточка», «Котёнок» (по выбору); Ушинский К.Д. «Четыре желания»; Фадеева О. «Фрося - ель обыкновенная»; Шим Э.Ю. «Петух и наседка», «Солнечная капля» (по выбору).

Литературные сказки.

Александрова Т.И. «Домовёнок Кузька»; Бажов П.П. «Серебряное копытце»; Бианки В.В. «Сова», «Как муравьишка домой спешил», «Синичкин календарь», «Молодая ворона», «Хвосты», «Чей нос лучше?», «Чьи это ноги?», «Кто чем поёт?», «Лесные домишки», «Красная горка», «Кукушонок», «Где раки зимуют» (2-3 сказки по выбору); Даль В.И. «Старик-годовик»; Ершов П.П. «Конёк-горбунок»; Заходер Б.В. «Серая Звёздочка»; Катаев В.П. «Цветик-семицветик», «Дудочка и кувшинчик» (по выбору); Мамин-Сибиряк Д.Н. «Алёнушкины сказки» (1-2 сказки по выбору); Михайлов М.Л. «Два Мороза»; Носов Н.Н. «Бобик в гостях у Барбоса»; Петрушевская Л.С. «От тебя одни слёзы»; Пушкин А.С. «Сказка о царе Салтане, о сыне его славном и могучем богатыре князе Гвидоне Салтановиче и о прекрасной царевне лебеди», «Сказка о мёртвой царевне и о семи богатырях» (по выбору); Сапгир Г.Л. «Как лягушку продавали»; Телешов Н.Д. «Крупеничка»; Ушинский К.Д. «Слепая лошадь»; Чуковский К.И. «Доктор Айболит» (по мотивам романа Х. Лофтинга).

	<p align="center">Произведения поэтов и писателей разных стран. Поэзия</p> <p>Бжехва Я. «На Горизонтских островах» (пер. с польск. Б.В. Заходера); Валек М. «Мудрецы» (пер. со словацк. Р.С. Сефа); Капутикян С.Б. «Моя бабушка» (пер. с армянск. Т. Спендиаровой); Карем М. «Мирная считалка» (пер. с франц. В.Д. Берестова); Сиххад А. «Сад» (пер. с азербайдж. А. Ахундовой); Смит У.Д. «Про летающую корову» (пер. с англ. Б.В. Заходера); Фройденберг А. «Великан и мышь» (пер. с нем. Ю.И. Коринца); Чиарди Дж. «О том, у кого три глаза» (пер. с англ. Р.С. Сефа).</p> <p align="center">Литературные сказки.</p> <p>Сказки-повести (для длительного чтения). Андерсен Г.Х. «Огниво» (пер. с датск. А. Ганзен), «Свинопас» (пер. с датск. А. Ганзен), «Дюймовочка» (пер. с датск. и пересказ А. Ганзен), «Гадкий утёнок» (пер. с датск. А. Ганзен, пересказ Т. Габбе и А. Любарской), «Новое платье короля» (пер. с датск. А. Ганзен), «Ромашка» (пер. с датск. А. Ганзен), «Дикие лебеди» (пер. с датск. А. Ганзен) (1-2 сказки по выбору); Киплинг Дж. Р. «Сказка о слонёнке» (пер. с англ. К.И. Чуковского), «Откуда у кита такая глотка» (пер. с англ. К.И. Чуковского, стихи в пер. С.Я. Маршак) (по выбору); Коллоди К. «Пиноккио. История деревянной куклы» (пер. с итал. Э.Г. Казакевича); Лагерлёф С. «Чудесное путешествие Нильса с дикими гусями» (в пересказе З. Задунайской А. Любарской); Линдгрэн А. «Карлсон, который живёт на крыше, опять прилетел» (пер. со швед. Л.З. Лунгиной); Лофтинг Х. «Путешествия доктора Дулиттла» (пер. с англ. С. Мещерякова); Мили А.А. «Винни-Пух и все, все, все» (перевод с англ. Б.В. Заходера); Пройслер О. «Маленькая Баба-яга» (пер. с нем. Ю. Коринца), «Маленькое привидение» (пер. с нем. Ю. Коринца); Родари Д. «Приключения Чипполино» (пер. с итал. З. Потаповой), «Сказки, у которых три конца» (пер. с итал. И.Г. Константиновой).</p>
От 6 до 7 лет	<p align="center">Малые формы фольклора.</p> <p>Загадки, небылицы, дразнилки, считалки, пословицы, поговорки, заклички, народные песенки, прибаутки, скороговорки.</p> <p align="center">Русские народные сказки</p> <p>«Василиса Прекрасная» (из сборника А.Н. Афанасьева); «Вежливый Кот-воркот» (обработ. М. Булатова); «Иван Царевич и Серый Волк» (обработ. А.Н. Толстого); «Зимовье зверей» (обработ. А.Н. Толстого); «Кощей Бессмертный» (2 вариант) (из сборника А.Н. Афанасьева); «Рифмы» (авторизованный пересказ Б.В. Шергина); «Семь Симеонов семь работников» (обработ. И.В. Карнаухова); «Солдатская загадка» (из сборника А.Н. Афанасьева); «У страха глаза велики» (обработ. О.И. Капицы); «Хвосты» (обработ. О.И. Капицы).</p> <p align="center">Былины.</p> <p>«Садко» (пересказ И.В. Карнаухова/ запись П.Н. Рыбникова); «Добрыня и Змей» (обработ. Н.П. Колпаковой/ пересказ И.В. Карнаухова); «Илья Муромец и Соловей-Разбойник» (обработ. А.Ф. Гильфердинга/ пересказ И.В. Карнаухова).</p> <p align="center">Сказки народов мира.</p> <p>«Айюга», нанайск., обработ. Д. Нагишкина; «Беляночка и Розочка», нем. из сказок Бр. Гримм, пересказ А.К. Покровской; «Самый красивый наряд на свете», пер. с япон. В. Марковой; «Голубая птица», туркм. обработ. А. Александровой и М. Туберовского; «Кот в сапогах» (пер. с франц. Т. Габбе), «Волшебница» (пер. с франц. И.С. Тургенева), «Мальчик с пальчик» (пер. с франц. Б.А. Дехтерёва), «Золушка» (пер. с франц. Т. Габбе) из сказок Перро Ш.</p> <p align="center">Произведения поэтов и писателей России.</p> <p align="center">Поэзия.</p> <p>Аким Я.Л. «Мой верный чиж»; Бальмонт К.Д. «Снежинка»; Благинина Е.А. «Шинель», «Одуванчик», «Наш дедушка» (по выбору); Бунин И.А. «Листопад»; Владимиров Ю.Д. «Чудаки»; Гамзатов Р.Г. «Мой дедушка» (перевод с аварского языка Я. Козловского), Городецкий С.М. «Весенняя песенка»; Есенин С.А. «Поёт зима, аукает...», «Пороша»; Жуковский В.А. «Жаворонок»; Левин В.А. «Зелёная история»; Маршак С.Я. «Рассказ о неизвестном герое»; Маяковский</p>

В.В. «Эта книжечка моя, про моря и про маяк»; Моравская М. «Апельсиновые корки»; Мошкова Э.Э. «Добежали до вечера», «Хитрые старушки»; Никитин И.С. «Встреча зимы»; Орлов В.Н. «Дом под крышей голубой»; Пляцковский М.С. «Настоящий друг»; Пушкин А.С. «Зимний вечер», «Унылая пора! Очей очарованье!..» («Осень»), «Зимнее утро» (по выбору); Рубцов Н.М. «Про зайца»; Сапир Г.В. «Считалки», «Скороговорки», «Людоед и принцесса, или Всё наоборот» (по выбору); Серова Е.В. «Новогоднее»; Соловьёва П.С. «Подснежник», «Ночь и день»; Степанов В.А. «Что мы Родиной зовём?»; Токмакова И.П. «Мне грустно», «Куда в машинах снег везут» (по выбору); Тютчев Ф.И. «Чародейкою зимою...», «Весенняя гроза»; Успенский Э.Н. «Память»; Чёрный С. «На коньках», «Волшебник» (по выбору).

Проза.

Алексеев С.П. "Первый ночной таран"; Бианки В.В. "Тайна ночного леса"; Воробьёв Е.З. "Обрывок провода"; Воскобойников В.М. "Когда Александр Пушкин был маленьким"; Житков Б.С. "Морские истории" (1-2 рассказа по выбору); Зощенко М.М. "Рассказы о Лёле и Миньке" (1-2 рассказа по выбору); Коваль Ю.И. "Русачок-травник", "Стожок", "Алый" (по выбору); Куприн А.И. "Слон"; Мартынова К., Василиади О. "Ёлка, кот и Новый год"; Носов Н.Н. "Заплатка", "Огурцы", "Мишкина каша" (по выбору); Митяев А.В. "Мешок овсянки"; Погодин Р.П. "Жаба", "Шутка" (по выбору); Пришвин М.М. "Лисичкин хлеб", "Изобретатель" (по выбору); Ракитина Е. "Приключения новогодних игрушек", "Серёжик" (по выбору); Раскин А.Б. "Как папа был маленьким" (1-2 рассказа по выбору); Сладкое Н.И. "Хитрющий зайчишка", "Синичка необыкновенная", "Почему ноябрь пегий" (по выбору); Соколов-Микитов И.С. "Листопадничек"; Толстой Л.Н. "Филипок", "Лев и собачка", "Прыжок", "Акула", "Пожарные собаки" (1-2 рассказа по выбору); Фадеева О. "Мне письмо!"; Чаплина В.В. "Кинули"; Шим Э.Ю. "Хлеб растёт".

Литературные сказки.

Гайдар А.П. "Сказка о Военной тайне, о Мальчише-Кибальчише и его твёрдом слове"; Гаршин В.М. "Лягушка-путешественница"; Козлов С.Г. "Как Ёжик с Медвежонком звёзды протирали"; Маршак С.Я. "Двенадцать месяцев"; Паустовский К.Г. "Тёплый хлеб", "Дремучий медведь" (по выбору); Ремизов А.М. "Гуси-лебеди", "Хлебный голос"; Скребицкий Г.А. "Всяк по-своему"; Соколов-Микитов И.С. "Соль Земли".

Произведения поэтов и писателей разных стран.

Поэзия.

Брехт Б. "Зимний вечер через форточку" (пер. с нем. К. Орешина); Дриз О.О. "Как сделать утро волшебным" (пер. с евр. Т. Спендиаровой); Лир Э. "Лимерики" (пер. с англ. Г. Кружкова); Станчев Л. "Осенняя гамма" (пер. с болг. И.П. Токмаковой); Стивенсон Р.Л. "Вычитанные страны" (пер. с англ. Вл.Ф. Ходасевича).

Литературные сказки.

Сказки-повести (для длительного чтения). Андерсен Г.Х. "Оле-Лукойе" (пер. с датск. А. Ганзен), "Соловей" (пер. с датск. А. Ганзен, пересказ Т. Габбе и А. Любарской), "Стойкий оловянный солдатик" (пер. с датск. А. Ганзен, пересказ Т. Габбе и А. Любарской), "Снежная Королева" (пер. с датск. А. Ганзен), "Русалочка" (пер. с датск. А. Ганзен) (1-2 сказки по выбору); Гофман Э.Т.А. "Щелкунчик и мышиный Король" (пер. с нем. И. Татариновой); Киплинг Дж. Р. "Маугли" (пер. с англ. Н. Дарузес/И. Шустовой), "Кошка, которая гуляла сама по себе" (пер. с англ. К.И. Чуковского/Н. Дарузес); Кэрролл Л. "Алиса в стране чудес" (пер. с англ. Н. Демуровой, Г. Кружкова, А. Боченкова, стихи в пер. С.Я. Маршака, Д. Орловской, О. Седаковой); Линдгрэн А. "Три повести о Малыше и Карлсоне" (пер. со шведск. Л.З. Лунгиной); Нурдквист С. "История о том, как Финдус потерялся, когда был маленьким"; Поттер Б. "Сказка про Джеммайму Нырнвлужу" (пер. с англ. И.П. Токмаковой); Родари Дж. "Путешествие Голубой Стрелы" (пер. с итал. Ю.

Ермаченко); Топтелиус С. "Три ржаных колоска" (пер. со шведск. А. Любарской); Эме М. "Краски" (пер. с франц. И. Кузнецовой); Янссон Т. "Шляпа волшебника" (пер. со шведск. языка В.А. Смирнова/Л. Брауде).

3.4.2. Примерный перечень музыкальных произведений

Возраст	Перечень
<p><i>От 2 месяцев до 1 года</i></p>	<p>Слушание. "Весело - грустно", муз. Л. Бетховена; "Ласковая просьба", муз. Г. Свиридова; "Смелый наездник", муз. Р. Шумана; "Верхом на лошадке", муз. А. Гречанинова; "Колыбельная", "Петушок", муз. А. Лядова; "Колыбельная", муз. Н. Римского-Корсакова; "Полька", "Игра в лошадки", "Мама", муз. П. Чайковского; "Зайчик", муз. М. Старокадомского.</p> <p>Подпевание. "Петушок", "Ладушки", "Идет коза рогатая", "Баюшки-баю", "Ой, люлюшки, люлюшки"; "Кап-кап"; прибаутки, скороговорки, пестушки и игры с пением.</p> <p>Музыкально-ритмические движение. "Устали наши ножки", муз. Т. Ломовой, сл. Е. Соковниной; "Маленькая полечка", муз. Е. Тиличевой, сл. А. Шибицкой; "Ой, летали птички"; "Ай-да!", муз. В. Верховинца; "Поезд", муз. Н. Метлова, сл. Т. Бабаджан.</p> <p>Пляски. "Зайчики и лисичка", муз. Б. Финоровского, сл. В. Антоновой; "Пляска с куклами", нем. нар. мелодия, сл. А. Ануфриевой; "Тихо-тихо мы сидим", рус. нар. мелодия, сл. А. Ануфриевой.</p>
<p><i>От 1 года до 1 года 6 месяцев</i></p>	<p>Слушание. "Полянка", рус. нар. мелодия, обраб. Г. Фрида; "Колыбельная", муз. В. Агафонникова; "Искушался Иванушка", рус. нар. мелодия; "Как у наших у ворот", рус. нар. мелодия, обраб. А. Быканова; "Мотылек", "Сказочка", муз. С. Майкапара.</p> <p>Пение и подпевание. "Кошка", муз. А. Александрова, сл. Н. Френкель; "Наша елочка", муз. М. Красева, сл. М. Клоковой; "Бобик", муз. Т. Попатенко, сл. Н. Найденовой; "Лиса", "Лягушка", "Сорока", "Чижик", рус. нар. попевки.</p> <p>Образные упражнения. "Зайка и мишка", муз. Е. Тиличевой; "Идет коза рогатая", рус. нар. мелодия; "Собачка", муз. М. Раухвергера.</p> <p>Музыкально-ритмические движения. "Шарик мой голубой", муз. Е. Тиличевой; "Мы идем", муз. Р. Рустамова, сл. Ю. Островского; "Маленькая кадрили", муз. М. Раухвергера; "Вот так", белорус. нар. мелодия ("Микита"), обр. С. Полонского, сл. М. Александровской; "Юрочка", белорус. пляска, обр. А. Александрова; "Да, да, да!", муз. Е. Тиличевой, сл. Ю. Островского.</p>
<p><i>От 1 года 6 месяцев до 2 лет</i></p>	<p>Слушание. "Лошадка", муз. Е. Тиличевой, сл. Н. Френкель; "Куручки и цыплята", муз. Е. Тиличевой; "Вальс собачек", муз. А. Артоболовской; "Три подружки", муз. Д. Кабалева; "Весело - грустно", муз. Л. Бетховена; "Марш", муз. С. Прокофьева; "Спортивный марш", муз. И. Дунаевского; "Наша Таня", "Уронили мишку", "Идет бычок", муз. Э. Елисевой-Шмидт, стихи А. Барто; "Материнские ласки", "Жалоба", "Грустная песенка", "Вальс", муз. А. Гречанинова.</p> <p>Пение и подпевание. "Водичка", муз. Е. Тиличевой, сл. А. Шибицкой; "Колыбельная", муз. М. Красева, сл. М. Чарной; "Машенька-Маша", рус. нар. мелодия, обраб. В.</p>

	<p>Герчик, сл. М. Невельштейн; "Воробей", рус. нар. мелодия; "Гули", "Баю-бай", "Едет паровоз", "Лиса", "Петушок", "Сорока", муз. С. Железнова.</p> <p>Музыкально-ритмические движения.</p> <p>"Марш и бег", муз. Р. Рустамова; "Постучим палочками", рус. нар. мелодия; "Бубен", рус. нар. мелодия, обраб. М. Раухвергера; "Барабан", муз. Г. Фрида; "Мишка", муз. Е. Тиличевой, сл. Н. Френкель; "Догонялки", муз. Н. Александровой, сл. Т. Бабаджан, И. Плакиды.</p> <p>Пляска.</p> <p>"Вот как хорошо", муз. Т. Попатенко, сл. О. Высотской; "Вот как пляшем", белорус. нар. мелодия, обр. Р. Рустамова; "Солнышко сияет", сл. и муз. М. Чарной.</p> <p>Образные упражнения.</p> <p>"Идет мишка", муз. В. Ребикова; "Скачет зайка", рус. нар. мелодия, обр. А. Александрова; "Лошадка", муз. Е. Тиличевой; "Зайчики и лисичка", муз. Б. Финоровского, сл. В. Антоновой; "Птичка летает", "Птичка клюет", муз. Г. Фрида; "Цыплята и курочка", муз. А. Филиппенко.</p> <p>Игры с пением.</p> <p>"Зайка", "Солнышко", "Идет коза рогатая", "Петушок", рус. нар. игры, муз. А. Гречанинова; "Зайчик", муз. А. Лядова; "Воробушки и кошка", нем. плясовая мелодия, сл. А. Ануфриевой; "Прокати, лошадка, нас!", муз. В. Агафонникова и К. Козыревой, сл. И. Михайловой; "Мы умеем", "Прятки", муз. Т. Ломовой; "Разноцветные флажки", рус. нар. мелодия. Инсценирование, рус. нар. сказок ("Репка", "Курочка Ряба"), песен ("Пастушок", муз. А. Филиппенко; "Петрушка и Бобик", муз. Е. Макшанцевой), показ кукольных спектаклей ("Петрушкины друзья", Т. Караманенко; "Зайка простудился", М. Буш; "Любочка и её помощники", А. Колобова; "Игрушки", А. Барто). "Бабочки", обыгрывание рус. нар. потешек, сюрпризные моменты: "Чудесный мешочек", "Волшебный сундучок", "Кто к нам пришел?", "В лесу", муз. Е. Тиличевой; "Праздник", "Музыкальные инструменты", муз. Г. Фрида.</p>
<p><i>От 2 лет до 3 лет</i></p>	<p>Слушание.</p> <p>"Наша погремушка", муз. И. Арсеева, сл. И. Черницкой; "Весною", "Осенью", муз. С. Майкапара; "Цветики", муз. В. Карасевой, сл. Н. Френкель; "Вот как мы умеем", "Марш и бег", муз. Е. Тиличевой, сл. Н. Френкель; "Кошечка" (к игре "Кошка и котят"), муз. В. Витлина, сл. Н. Найденовой; "Микита", белорус. нар. мелодия, обраб. С. Полонского; "Пляска с платочком", муз. Е. Тиличевой, сл. И. Грантовской; "Полянка", рус. нар. мелодия, обраб. Г. Фрида; "Утро", муз. Г. Гриневича, сл. С. Прокофьевой.</p> <p>Пение.</p> <p>"Баю" (колыбельная), муз. М. Раухвергера; "Белые гуси", муз. М. Красева, сл. М. Клоковой; "Дождик", рус. нар. мелодия, обраб. В. Фере; "Елочка", муз. Е. Тиличевой, сл. М. Булатова; "Кошечка", муз. В. Витлина, сл. Н. Найденовой; "Ладушки", рус. нар. мелодия; "Птичка", муз. М. Раухвергера, сл. А. Барто; "Собачка", муз. М. Раухвергера, сл. Н. Комиссаровой; "Цыплята", муз. А. Филиппенко, сл. Т. Волгиной; "Колокольчик", муз. И. Арсеева, сл. И. Черницкой.</p> <p>Музыкально-ритмические движения.</p> <p>"Дождик", муз. и сл. Е. Макшанцевой; "Воробушки", "Погремушка, попляши", "Колокольчик", "Поголяем", муз. И. Арсеева, сл. И. Черницкой; "Вот как мы умеем", муз. Е. Тиличевой, сл. Н. Френкель.</p> <p>Рассказы с музыкальными иллюстрациями. "Птички", муз. Г. Фрида; "Праздничная прогулка", муз. А. Александрова.</p> <p>Игры с пением.</p>

	<p>"Игра с мишкой", муз. Г. Финаровского; "Кто у нас хороший?", рус. нар. песня.</p> <p style="text-align: center;">Музыкальные забавы.</p> <p>"Из-за леса, из-за гор", Т. Казакова; "Котик и козлик", муз. Ц. Кюи.</p> <p style="text-align: center;">Инсценирование песен.</p> <p>"Кошка и котенок", муз. М. Красева, сл. О. Высотской; "Неваляшки", муз. З. Левиной; Компанейца.</p>
<p><i>От 3 до 4 лет</i></p>	<p style="text-align: center;">Слушание.</p> <p>"Осенью", муз. С. Майкапара; "Ласковая песенка", муз. М. Раухвергера, сл. Т. Мираджи; "Колыбельная", муз. С. Разаренова; "Мишка с куклой пляшут полечку", муз. М. Качурбиной; "Зайчик", муз. Л. Лядовой; "Резвушка" и "Капризуля", муз. В. Волкова; "Воробей", муз. А. Руббах; "Дождик и радуга", муз. С. Прокофьева; "Со выюном я хожу", рус. нар. песня; "Лесные картинки", муз. Ю. Слонова.</p> <p style="text-align: center;">Пение.</p> <p>Упражнения на развитие слуха и голоса. "Лю-лю, бай", рус. нар. колыбельная; "Я иду с цветами", муз. Е. Тиличевой, сл. Л. Дымовой; "Маме улыбаемся", муз. В. Агафонникова, сл. З. Петровой; пение народной потешки "Солнышко-ведрышко; муз. В. Карасевой, сл. Народные.</p> <p>Песни. "Петушок" и "Ладушки", рус. нар. песни; "Зайчик", рус. нар. песня, обр. Н. Лобачева; "Зима", муз. В. Карасевой, сл. Н. Френкель; "Наша елочка", муз. М. Красева, сл. М. Клоковой; "Прокати, лошадка, нас", муз. В. Агафонникова и К. Козыревой, сл. И. Михайловой; "Маме песенку пою", муз. Т. Попатенко, сл. Е. Авдиенко; "Цыплята", муз. А. Филиппенко, сл. Т. Волгиной.</p> <p style="text-align: center;">Песенное творчество.</p> <p>"Бай-бай, бай-бай", "Лю-лю, бай", рус. нар. колыбельные; "Как тебя зовут?", "Спой колыбельную", "Ах ты, котенька-коток", рус. нар. колыбельная; придумывание колыбельной мелодии и плясовой мелодии.</p> <p style="text-align: center;">Музыкально-ритмические движения.</p> <p>Игровые упражнения, ходьба и бег под музыку "Марш и бег" А. Александрова; "Скачут лошадки", муз. Т. Попатенко; "Шагаем как физкультурники", муз. Т. Ломовой; "Топотушки", муз. М. Раухвергера; "Птички летают", муз. Л. Банниковой; перекачивание мяча под музыку Д. Шостаковича (вальс-шутка); бег с хлопками под музыку Р. Шумана (игра в жмурки).</p> <p style="text-align: center;">Этюды-драматизации.</p> <p>"Зайцы и лиса", муз. Е. Вихаревой; "Медвежата", муз. М. Красева, сл. Н. Френкель; "Птички летают", муз. Л. Банниковой; "Жуки", венгер. нар. мелодия, обраб. Л. Вишкарева.</p> <p style="text-align: center;">Игры.</p> <p>"Солнышко и дождик", муз. М. Раухвергера, сл. А. Барто; "Жмурки с Мишкой", муз. Ф. Флотова; "Где погремушки?", муз. А. Александрова; "Зайка, выходи", муз. Е. Тиличевой; "Игра с куклой", муз. В. Карасевой; "Ходит Ваня", рус. нар. песня, обр. Н. Метлова.</p> <p style="text-align: center;">Хороводы и пляски.</p> <p>"Пляска с погремушками", муз. и сл. В. Антоновой; "Пальчики и ручки", рус. нар. мелодия, обраб. М. Раухвергера; танец с листочками под рус. нар. плясовую мелодию; "Пляска с листочками", муз. Н. Китаевой, сл. А. Ануфриевой; "Танец около елки", муз. Р. Равина, сл. П. Границыной; танец с платочками под рус. нар. мелодию; "Помирились", муз. Т. Вилькорейской. Характерные танцы. "Танец снежинок", муз. Бекмана; "Фонарики", муз. Р. Рустамова; "Танец зайчиков", рус. нар. мелодия; "Вышли куклы танцевать", муз. В. Витлина.</p>

	<p style="text-align: center;">Развитие танцевально-игрового творчества.</p> <p>"Пляска", муз. Р. Рустамова; "Зайцы", муз. Е. Тиличеевой; "Веселые ножки", рус. нар. мелодия, обраб. В. Агафонникова; "Волшебные платочки", рус. нар. мелодия, обраб. Р. Рустамова.</p> <p style="text-align: center;">Музыкально-дидактические игры.</p> <p style="text-align: center;">Развитие звуковысотного слуха.</p> <p>"Птицы и птенчики", "Веселые матрешки", "Три медведя".</p> <p style="text-align: center;">Развитие ритмического слуха.</p> <p>"Кто как идет?", "Веселые дудочки". Развитие тембрового и динамического слуха. "Громко - тихо", "Узнай свой инструмент"; "Колокольчики".</p> <p style="text-align: center;">Определение жанра и развитие памяти.</p> <p>"Что делает кукла?", "Узнай и спой песню по картинке".</p> <p>Подыгрывание на детских ударных музыкальных инструментах. Народные мелодии.</p>
<p><i>От 4 до 5 лет</i></p>	<p style="text-align: center;">Слушание.</p> <p>"Ах ты, береза", рус. нар. песня; "Осенняя песенка", муз. Д. Васильева-Буглая, сл. А. Плещеева; "Музыкальный ящик" (из "Альбома пьес для детей" Г. Свиридова); "Вальс снежных хлопьев" из балета "Щелкунчик", муз. П. Чайковского; "Итальянская полька", муз. С. Рахманинова; "Как у наших у ворот", рус. нар. мелодия; "Мама", муз. П. Чайковского, "Жаворонок", муз. М. Глинки; "Марш", муз. С. Прокофьева.</p> <p style="text-align: center;">Пение.</p> <p>Упражнения на развитие слуха и голоса. "Путаница" - песня-шутка; муз. Е. Тиличеевой, сл. К. Чуковского, "Кукушечка", рус. нар. песня, обраб. И. Арсеева; "Паучок" и "Кисонька-мурysonька", рус. нар. песни; заклички: "Ой, кулики! Весна поет!" и "Жаворонушки, прилетите!".</p> <p style="text-align: center;">Песни.</p> <p>"Осень", муз. И. Кишко, сл. Т. Волгиной; "Санки", муз. М. Красева, сл. О. Высотской; "Зима прошла", муз. Н. Метлова, сл. М. Клоковой; "Подарок маме", муз. А. Филиппенко, сл. Т. Волгиной; "Воробей", муз. В. Герчик, сл. А. Чельцова; "Дождик", муз. М. Красева, сл. Н. Френкель.</p> <p style="text-align: center;">Музыкально-ритмические движения.</p> <p>Игровые упражнения. "Пружинки" под рус. нар. мелодию; ходьба под "Марш", муз. И. Беркович; "Веселые мячики" (подпрыгивание и бег), муз. М. Сатулиной; лиса и зайцы под муз. А. Майкапара "В садике"; ходит медведь под муз. "Этюд" К. Черни; "Полька", муз. М. Глинки; "Всадники", муз. В. Витлина; потопаем, покружимся под рус. нар. мелодии; "Петух", муз. Т. Ломовой; "Кукла", муз. М. Старокадомского; "Упражнения с цветами" под муз. "Вальса" А. Жилина.</p> <p style="text-align: center;">Этюды-драматизации.</p> <p>"Барабанщик", муз. М. Красева; "Танец осенних листочков", муз. А. Филиппенко, сл. Е. Макшанцевой; "Барабанщики", муз. Д. Кабалецкого и С. Левидова; "Считалка", "Катилось яблоко", муз. В. Агафонникова.</p> <p>Хороводы и пляски. "Топ и хлоп", муз. Т. Назарова-Метнер, сл. Е. Каргановой; "Танец с ложками" под рус. нар. мелодию;</p> <p style="text-align: center;">новогодние хороводы по выбору музыкального руководителя.</p> <p style="text-align: center;">Характерные танцы.</p> <p>"Снежинки", муз. О. Берга, обраб. Н. Метлова; "Танец зайчат" под "Польку" И. Штрауса; "Снежинки", муз. Т. Ломовой; "Бусинки" под "Галоп" И. Дунаевского.</p> <p style="text-align: center;">Музыкальные игры.</p> <p>"Курочка и петушок", муз. Г. Фрида; "Жмурки", муз. Ф. Флотова; "Медведь и заяц", муз. В. Ребикова; "Самолеты", муз. М. Магиденко; "Найди себе пару", муз. Т. Ломовой; "Займи домик", муз. М. Магиденко.</p>

	<p>Игры с пением. "Огородная-хороводная", муз. Б. Можжевелова, сл. А. Пассовой; "Гуси, лебеди и волк", муз. Е. Тиличевой, сл. М. Булатова; "Мы на луг ходили", муз. А. Филиппенко, сл. Н. Кукловской.</p> <p>Песенное творчество.</p> <p>"Как тебя зовут?"; "Что ты хочешь, кошечка?"; "Наша песенка простая", муз. А. Александрова, сл. М. Ивенсен; "Курочка-рябушечка", муз. Г. Лобачева, сл. Народные.</p> <p>Развитие танцевально-игрового творчества. "Лошадка", муз. Н. Потоловского; "Зайчики", "Наседка и цыплята", "Воробей", муз. Т. Ломовой; "Ой, хмель мой, хмелек", рус. нар. мелодия, обраб. М. Раухвергера; "Кукла", муз. М. Старокадомского; "Медвежата", муз. М. Красева, сл. Н. Френкель.</p> <p>Музыкально-дидактические игры.</p> <p>Развитие звуковысотного слуха.</p> <p>"Птицы и птенчики", "Качели".</p> <p>Развитие ритмического слуха.</p> <p>"Петушок, курочка и цыпленок", "Кто как идет?", "Веселые дудочки"; "Сыграй, как я".</p> <p>Развитие тембрового и динамического слуха.</p> <p>"Громко-тихо", "Узнай свой инструмент"; "Угадай, на чем играю". Определение жанра и развитие памяти. "Что делает кукла?", "Узнай и спой песню по картинке", "Музыкальный магазин".</p> <p>Игра на детских музыкальных инструментах.</p> <p>"Гармошка", "Небо синее", "Андрей-воробей", муз. Е. Тиличевой, сл. М. Долинова; "Сорока-сорока", рус. нар. прибаутка, обр. Т. Попатенко.</p>
<p><i>От 5 до 6 лет</i></p>	<p>Слушание.</p> <p>"Зима", муз. П. Чайковского, сл. А. Плещеева; "Осенняя песня", из цикла "Времена года" П. Чайковского; "Полька"; муз. Д. Львова-Компанейца, сл. З. Петровой; "Моя Россия", муз. Г. Струве, сл. Н. Соловьевой; "Детская полька", муз. М. Глинки; "Жаворонок", муз. М. Глинки; "Мотылек", муз. С. Майкапара; "Пляска птиц", "Колыбельная", муз. Н. Римского-Корсакова.</p> <p>Пение.</p> <p>Упражнения на развитие слуха и голоса. "Ворон", рус. нар. песня, обраб. Е. Тиличевой; "Андрей-воробей", рус. нар. песня, обр. Ю. Слонова; "Бубенчики", "Гармошка", муз. Е. Тиличевой; "Паровоз", "Барaban", муз. Е. Тиличевой, сл. Н. Найденовой.</p> <p>Песни.</p> <p>"К нам гости пришли", муз. А. Александрова, сл. М. Ивенсен; "Огородная-хороводная", муз. Б. Можжевелова, сл. Н. Пассовой; "Голубые санки", муз. М. Иорданского, сл. М. Клоковой; "Гуси-гусенята", муз. А. Александрова, сл. Г. Бойко; "Рыбка", муз. М. Красева, сл. М. Клоковой.</p> <p>Песенное творчество.</p> <p>Произведения. "Колыбельная", рус. нар. песня; "Марш", муз. М. Красева; "Дили-дили! Бом! Бом!", укр. нар. песня, сл. Е. Макшанцевой; Потешки, дразнилки, считалки и другие рус. нар. попевки.</p> <p>Музыкально-ритмические движения.</p> <p>Упражнения. "Шаг и бег", муз. Н. Надененко; "Плавные руки", муз. Р. Глиэра ("Вальс", фрагмент); "Кто лучше скачет", муз. Т. Ломовой; "Росинки", муз. С. Майкапара.</p> <p>Упражнения с предметами. "Упражнения с мячами", муз. Т. Ломовой; "Вальс", муз. Ф. Бургмюллера.</p> <p>Этюды.</p> <p>"Тихий танец" (тема из вариаций), муз. В. Моцарта.</p> <p>Танцы и пляски. "Дружные пары", муз. И. Штрауса ("Полька");</p>

	<p>"Приглашение", рус. нар. мелодия "Лен", обраб. М. Раухвергера; "Круговая пляска", рус. нар. мелодия, обр. С. Разоренова.</p> <p>Характерные танцы. "Матрешки", муз. Б. Мокроусова; "Пляска Петрушек", "Танец Снегурочки и снежинок", муз. Р. Глиэра.</p> <p>Хороводы. "Урожайная", муз. А. Филиппенко, сл. О. Волгиной; "Новогодняя хороводная", муз. С. Шайдар; "Пошла млада за водой", рус. нар. песня, обраб. В. Агафонникова.</p> <p style="text-align: center;">Музыкальные игры.</p> <p>Игры. "Не выпустим", муз. Т. Ломовой; "Будь ловким!", муз. Н. Ладухина; "Ищи игрушку", "Найди себе пару", латв. нар. мелодия, обраб. Т. Попатенко.</p> <p>Игры с пением. "Колпачок", "Ворон", рус. нар. песни; "Зайка", рус. нар. песня, обраб. Н. Римского-Корсакова; "Как на тоненький ледок", рус. нар. песня, обраб. А. Рубца.</p> <p style="text-align: center;">Музыкально-дидактические игры.</p> <p>Развитие звуковысотного слуха. "Музыкальное лото", "Ступеньки", "Где мои детки?", "Мама и детки". Развитие чувства ритма. "Определи по ритму", "Ритмические полоски", "Учись танцевать", "Ищи".</p> <p>Развитие тембрового слуха. "На чем играю?", "Музыкальные загадки", "Музыкальный домик".</p> <p>Развитие диатонического слуха. "Громко, тихо запоем", "Звенящие колокольчики".</p> <p>Развитие восприятия музыки и музыкальной памяти. "Будь внимательным", "Буратино", "Музыкальный магазин", "Времена года", "Наши песни".</p> <p>Инсценировки и музыкальные спектакли. "Где был, Иванушка?", рус. нар. мелодия, обраб. М. Иорданского; "Моя любимая кукла", автор Т. Коренева; "Полянка" (музыкальная играсказка), муз. Т. Вилькорейской.</p> <p>Развитие танцевально-игрового творчества "Я поля, поля лук", муз. Е. Тиличевой; "Вальс кошки", муз. В. Золотарева; "Гори, гори ясно!", рус. нар. мелодия, обраб. Р. Рустамова; "А я по лугу", рус. нар. мелодия, обраб. Т. Смирновой.</p> <p style="text-align: center;">Игра на детских музыкальных инструментах.</p> <p>"Дон-дон", рус. нар. песня, обраб. Р. Рустамова; "Гори, гори ясно!", рус. нар. мелодия; ""Часики", муз. С. Вольфензона.</p>
<p style="text-align: center;"><i>От 6 до 7 лет</i></p>	<p style="text-align: center;">Слушание.</p> <p>"Колыбельная", муз. В. Моцарта; "Осень" (из цикла "Времена года" А. Вивальди); "Октябрь" (из цикла "Времена года" П. Чайковского); "Детская полька", муз. М. Глинки; "Море", "Белка", муз. Н. Римского-Корсакова (из оперы "Сказка о царе Салтане"); "Итальянская полька", муз. С. Рахманинова; "Танец с саблями", муз. А. Хачатуряна; "Пляска птиц", муз. Н. Римского-Корсакова (из оперы "Снегурочка"); "Рассвет на Москве-реке", муз. М. Мусоргского (вступление к опере "Хованщина").</p> <p style="text-align: center;">Пение.</p> <p>Упражнения на развитие слуха и голоса. "Бубенчики", "Наш дом", "Дудка", "Кукушечка", муз. Е. Тиличевой, сл. М. Долинова; "В школу", муз. Е. Тиличевой, сл. М. Долинова; "Котя-коток", "Колыбельная", "Горошина", муз. В. Карасевой; "Качели", муз. Е. Тиличевой, сл. М. Долинова.</p> <p>Песни. "Листопад", муз. Т. Попатенко, сл. Е. Авдиенко; "Здравствуй, Родина моя!", муз. Ю. Чичкова, сл. К. Ибряева; "Зимняя песенка", муз. М. Красева, сл. С. Вышеславцевой; "Ёлка", муз. Е. Тиличевой, сл. Е. Шмановой; сл. З. Петровой; "Самая хорошая", муз. В. Иванникова, сл. О. Фадеевой; "Хорошо у нас в саду", муз. В. Герчик, сл. А. Пришельца;</p>

"Новогодний хоровод", муз. Т. Попатенко; "Новогодняя хороводная", муз. С. Шнайдера; "Песенка про бабушку", муз. М. Парцхаладзе; "До свиданья, детский сад", муз. Ю. Слонова, сл. В. Малкова; "Мы теперь ученики", муз. Г. Струве; "Праздник Победы", муз. М. Парцхаладзе; "Песня о Москве", муз. Г. Свиридова.

Песенное творчество. "Веселая песенка", муз. Г. Струве, сл. В. Викторова; "Плясовая", муз. Т. Ломовой; "Весной", муз. Г. Зингера.

Музыкально-ритмические движения

Упражнения. "Марш", муз. М. Робера; "Бег", "Цветные флажки", муз. Е. Тиличеевой; "Кто лучше скачет?", "Шагают девочки и мальчики", муз. В. Золотарева; поднимай и скрещивай флажки ("Этюд", муз. К. Гуригта); полоскать платочки: "Ой, утушка луговая", рус. нар. мелодия, обраб. Т. Ломовой; "Упражнение с кубиками", муз. С. Соснина.

Этюды. "Медведи пляшут", муз. М. Красева; Показывай направление ("Марш", муз. Д. Кабалевского); каждая пара пляшет по-своему ("Ах ты, береза", рус. нар. мелодия); "Попрыгунья", "Лягушки и аисты", муз. В. Витлина.

Танцы и пляски. "Задорный танец", муз. В. Золотарева; "Полька", муз. В. Косенко; "Вальс", муз. Е. Макарова; "Яблочко", муз. Р. Глиэра (из балета "Красный мак"); "Прялица", рус. нар. мелодия, обраб. Т. Ломовой; "Сударушка", рус. нар. мелодия, обраб. Ю. Слонова.

Характерные танцы. "Танец снежинок", муз. А. Жилина; "Выход к пляске медвежат", муз. М. Красева; "Матрешки", муз. Ю. Слонова, сл. Л. Некрасовой.

Хороводы. "Выйду ль я на реченьку", рус. нар. песня, обраб. В. Иванникова; "На горе-то калина", рус. нар. мелодия, обраб. А. Новикова.

Музыкальные игры.

Игры. Кот и мыши", муз. Т. Ломовой; "Кто скорей?", муз. М. Шварца; "Игра с погремушками", муз. Ф. Шуберта "Экоссез"; "Поездка", "Пастух и козлята", рус. нар. песня, обраб. В. Трутовского.

Игры с пением. "Плетень", рус. нар. мелодия "Сеяли девушки", обр. И. Кишко; "Узнай по голосу", муз. В. Ребикова ("Пьеса"); "Теремок", рус. нар. песня; "Метелица", "Ой, вставала я ранешенько", рус. нар. песни; "Ищи", муз. Т. Ломовой; "Со выюном я хожу", рус. нар. песня, обраб. А. Гречанинова; "Савка и Гришка", белорус. нар. песня.

Музыкально-дидактические игры.

Развитие звуковысотного слуха. "Три поросенка", "Подумай, отгадай", "Звуки разные бывают", "Веселые Петрушки".

Развитие чувства ритма. "Прогулка в парк", "Выполни задание", "Определи по ритму". Развитие тембрового слуха. "Угадай, на чем играю", "Рассказ музыкального инструмента", "Музыкальный домик".

Развитие диатонического слуха. "Громко-тихо запоем", "Звенящие колокольчики, ищи".

Развитие восприятия музыки. "На лугу", "Песня - танец - марш", "Времена года", "Наши любимые произведения".

Развитие музыкальной памяти. "Назови композитора", "Угадай песню", "Повтори мелодию", "Узнай произведение".

Инсценировки и музыкальные спектакли. "Как у наших у ворот", рус. нар. мелодия, обр. В. Агафонникова; "Как на тоненький ледок", рус. нар. песня; "На зеленом лугу", рус. нар. мелодия; "Зайка, выходи", рус. нар. песня, обраб. Е. Тиличеевой; "Золушка", авт. Т. Коренева, "Муха-цокотуха" (опера-игра по мотивам сказки К. Чуковского), муз. М. Красева.

Развитие танцевально-игрового творчества. "Полька", муз. Ю. Чичкова; "Хожу я по улице", рус. нар. песня, обраб. А. Б. Дюбюк; "Зимний

	<p>праздник", муз. М. Старокадомского; "Вальс", муз. Е. Макарова; "Тачанка", муз. К. Листова; "Два петуха", муз. С. Разоренова; "Вышли куклы танцевать", муз. В. Витлина; "Полька", латв. нар. мелодия, обраб. А. Жилинского; "Русский перепляс", рус. нар. песня, обраб. К. Волкова.</p> <p>Игра на детских музыкальных инструментах. "Бубенчики", "Гармошка", муз. Е. Тиличевой, сл. М. Долинова; "Наш оркестр", муз. Е. Тиличевой, сл. Ю. Островского "На зеленом лугу", "Во саду ли, в огороде", "Сорока-сорока", рус. нар. мелодии; "Белка" (отрывок из оперы "Сказка о царе Салтане", муз. Н. Римского-Корсакова); "Я на горку шла", "Во поле береза стояла", рус. нар. песни; "К нам гости пришли", муз. А. Александрова; "Вальс", муз. Е. Тиличевой.</p>
--	--

3.4.3. Примерный перечень произведений изобразительного искусства

Возраст	Перечень
<i>От 2 до 3 лет</i>	Иллюстрации к книгам: В.Г. Сутеев "Кораблик", "Кто сказал мяу?", "Цыпленок и Утенок"; Ю.А. Васнецов к книге "Колобок", "Теремок".
<i>От 3 до 4 лет</i>	Иллюстрации к книгам: Е.И. Чарушин "Рассказы о животных"; Ю.А. Васнецов к книге Л.Н. Толстого "Три медведя". Иллюстрации, репродукции картин: П.П. Кончаловский "Клубника", "Сирень в корзине"; К.С. Петров-Водкин "Яблоки на красном фоне"; Н.Н. Жуков "Ёлка в нашей гостиной"; М.И. Климентов "Курица с цыплятами".
<i>От 4 до 5 лет</i>	Иллюстрации, репродукции картин: И.Е. Репин "Яблоки и листья"; В.М. Васнецов "Снегурочка"; В.А. Тропинин "Девочка с куклой"; А.И. Бортников "Весна пришла"; А.Н. Комаров "Наводнение"; И.И. Левитан "Сирень"; И.И. Машков "Рябинка", "Малинка". Иллюстрации к книгам: В.В. Лебедев к книге С.Я. Маршака "Усатый-полосатый".
<i>От 5 до 6 лет</i>	Иллюстрации, репродукции картин: Ф.А. Васильев "Перед дождем"; И.Е. Репин "Осенний букет"; А.А. Пластов "Первый снег"; И.Э. Грабарь "Февральская лазурь"; Б.М. Кустодиев "Масленица"; Ф.В. Сычков "Катание с горы зимой"; И.И. Левитан "Березовая роща", "Зимой в лесу"; Т.Н. Яблонская "Весна"; В.Т. Тимофеев "Девочка с ягодами"; И.И. Машков "Натюрморт. Фрукты на блюде"; Ф.П. Толстой "Букет цветов, бабочка и птичка"; И.Е. Репин "Стрекоза"; В.М. Васнецов "Ковер-самолет". Иллюстрации к книгам: И.Я. Билибин "Сестрица Алёнушка и братец Иванушка", "Царевна-лягушка", "Василиса Прекрасная".
<i>От 6 до 7 лет</i>	Иллюстрации, репродукции картин: И.И. Левитан "Золотая осень", "Осенний день. Сокольники", "Стога", "Март", "Весна. Большая вода"; В.М. Васнецов "Аленушка", "Богатыри", "Иван - царевич на Сером волке", "Гусляры"; Ф.А. Васильев "Перед дождем"; В.Д. Поленов "Золотая осень"; И.Ф. Хруцкий "Цветы и плоды"; И.И. Шишкин, К.А.

	<p>Савицкий "Утро в сосновом лесу", И.И. Шишкин "Рожь"; А.И. Куинджи "Березовая роща"; А.А. Пластов "Летом", "Сенокос"; И.С. Остроухов "Золотая осень", З.Е. Серебрякова "За завтраком"; В.А. Серов "Девочка с персиками"; А.С. Степанов "Катание на Масленицу"; И.Э. Грабарь "Зимнее утро"; Ю.Кугач "Накануне праздника"; А.К. Саврасов "Грачи прилетели", "Ранняя весна"; К.Ф. Юон "Мартовское солнце"; К.С. Петров - Водкин "Утренний натюрморт"; К.Е. Маковский "Дети, бегущие от грозы", "Портрет детей художника"; И.И. Ершов "Ксения читает сказки куклам"; М.А. Врубель "Царевна-Лебедь".</p> <p>Иллюстрации к книгам: И.Я. Билибин "Марья Моревна", "Сказка о царе Салтане", "Сказке о рыбаке и рыбке"; Л.В. Владимирский к книге А.Н. Толстой "Приключения Буратино, или Золотой ключик"; Е.М.Рачев "Терем-теремок".</p>
--	---

3.4.4. Примерный перечень анимационных произведений

В перечень входят анимационные произведения для совместного семейного просмотра, бесед и обсуждений, использования их элементов в образовательном процессе в качестве иллюстраций природных, социальных и психологических явлений, норм и правил конструктивного взаимодействия, проявлений сопереживания и взаимопомощи; расширения эмоционального опыта ребёнка, формирования у него эмпатии и ценностного отношения к окружающему миру.

Полнометражные анимационные фильмы рекомендуются только для семейного просмотра и не могут быть включены в образовательный процесс ДОО. Время просмотра ребёнком цифрового и медиа контента должно регулироваться родителями (законными представителями) и соответствовать его возрастным возможностям. Некоторые анимационные произведения требуют особого внимания к эмоциональному состоянию ребёнка и не рекомендуются к просмотру без обсуждения со взрослым переживаний ребёнка. Ряд фильмов содержат серию образцов социально неодобряемых сценариев поведения на протяжении длительного экранного времени, что требует предварительного и последующего обсуждения с детьми.

Выбор цифрового контента, медиа продукции, в том числе анимационных фильмов, должен осуществляться в соответствии с нормами, регулирующими защиту детей от информации, причиняющей вред здоровью и развитию детей в Российской Федерации.

Возраст	Перечень
Для детей дошкольного возраста (с 5 лет)	<ul style="list-style-type: none"> - Анимационный сериал "Тима и Тома", студия "Рики", реж. А.Борисова, А. Жидков, О. Мусин, А. Бахурин и другие, 2015. - Фильм "Паровозик из Ромашкова", студия Союзмультфильм, реж. В. Дегтярев, 1967. - Фильм "Как львенок и черепаха пели песню", студия Союзмультфильм, режиссер И. Ковалевская, 1974. - Фильм "Мама для мамонтенка", студия "Союзмультфильм", режиссер О. Чуркин, 1981. - Фильм "Катерок", студия "Союзмультфильм", режиссёр И. Ковалевская, 1970. - Фильм "Мешок яблок", студия "Союзмультфильм", режиссер В.

	<p>Бордзиловский, 1974.</p> <ul style="list-style-type: none"> - Фильм "Крошка енот", ТО "Экран", режиссер О. Чуркин, 1974. - Фильм "Гадкий утенок", студия "Союзмультфильм", режиссер В. Дегтярев. - Фильм "Котенок по имени Гав", студия Союзмультфильм, режиссер Л. Атаманов. - Фильм "Маугли", студия "Союзмультфильм", режиссер Р. Давыдов, 1971. - Фильм "Кот Леопольд", студия "Экран", режиссер А. Резников, 1975 - 1987. - Фильм "Рикки-Тикки-Тави", студия "Союзмультфильм", режиссер А. Снежко-Блоцкой, 1965. - Фильм "Дюймовочка", студия "Союзмультфильм", режиссер Л. Амальрик, 1964. - Фильм "Пластилиновая ворона", ТО "Экран", режиссер А. Татарский, 1981. - Фильм "Каникулы Бонифация", студия "Союзмультфильм", режиссер Ф. Хитрук, 1965. - Фильм "Последний лепесток", студия "Союзмультфильм", режиссер Р. Качанов, 1977. - Фильм "Умка" и "Умка ищет друга", студия "Союзмультфильм", режиссер В. Попов, В. Пекарь, 1969, 1970. - Фильм "Умка на ёлке", студия "Союзмультфильм", режиссер А. Воробьев, 2019. - Фильм "Сладкая сказка", студия Союзмультфильм, режиссер В. Дегтярев, 1970. - Цикл фильмов "Чебурашка и крокодил Гена", студия "Союзмультфильм", режиссер Р. Качанов, 1969-1983. - Цикл фильмов "38 попугаев", студия "Союзмультфильм", режиссер И. Уфимцев, 1976-91. - Цикл фильмов "Винни-Пух", студия "Союзмультфильм", режиссер Ф.Хитрук, 1969-1972. - Фильм "Серая шейка", студия "Союзмультфильм", режиссер Л. Амальрик, В. Полковников, 1948. - Фильм "Золушка", студия "Союзмультфильм", режиссер И. Аксенчук, 1979. - Фильм "Новогодняя сказка", студия "Союзмультфильм", режиссер В. Дегтярев, 1972. - Фильм "Серебряное копытце", студия Союзмультфильм, режиссер Г. Сокольский, 1977. - Фильм "Щелкунчик", студия "Союзмультфильм", режиссер Б. Степанцев, 1973. - Фильм "Гуси-лебеди", студия Союзмультфильм, режиссеры И. Иванов-Вано, А. Снежко-Блоцкая, 1949. - Цикл фильмов "Приключение Незнайки и его друзей", студия "ТО Экран", режиссер коллектив авторов, 1971-1973.
<p><i>Для детей старшего дошкольного возраста (6-7 лет)</i></p>	<ul style="list-style-type: none"> - Фильм "Малыш и Карлсон", студия "Союзмультфильм", режиссер Б. Степанцев, 1969. - Фильм "Лягушка-путешественница", студия "Союзмультфильм", режиссеры В. Котеночкин, А. Трусов, 1965. - Фильм "Варежка", студия "Союзмультфильм", режиссер Р. Качанов, 1967. - Фильм "Честное слово", студия "Экран", режиссер М. Новоградская, 1978.

	<ul style="list-style-type: none"> - Фильм "Вовка в тридевятом царстве", студия "Союзмультфильм", режиссер Б. Степанцев, 1965. - Фильм "Заколдованный мальчик", студия "Союзмультфильм", режиссер А. Снежко-Блоцкая, В.Полковников, 1955. - Фильм "Золотая антилопа", студия "Союзмультфильм", режиссер Л. Атаманов, 1954. - Фильм "Бременские музыканты", студия "Союзмультфильм", режиссер И. Ковалевская, 1969. - Фильм "Двенадцать месяцев", студия "Союзмультфильм", режиссер И. Иванов-Вано, М. Ботов, 1956. - Фильм "Ёжик в тумане", студия "Союзмультфильм", режиссер Ю. Норштейн, 1975. - Фильм "Девочка и дельфин", студия "Союзмультфильм", режиссер Р. Зельма, 1979. - Фильм "Верните Рекса", студия "Союзмультфильм", режиссер В. Пекарь, В. Попов. 1975. - Фильм "Сказка сказок", студия "Союзмультфильм", режиссер Ю. Норштейн, 1979. - Фильм Сериал "Простоквашино" и "Возвращение в Простоквашино" (2 сезона), студия "Союзмультфильм", режиссеры: коллектив авторов, 2018. - Сериал "Смешарики", студии "Петербург", "Мастерфильм", коллектив авторов, 2004. - Сериал "Мальшарики", студии "Петербург", "Мастерфильм", коллектив авторов, 2015. - Сериал "Домовенок Кузя", студия ТО "Экран", режиссер А. Зябликова, 2000-2002. - Сериал "Ну, погоди!", студия "Союзмультфильм", режиссер В. Котеночкин, 1969. - Сериал "Фиксики" (4 сезона), компания "Аэроплан", режиссер В. Бедошвили, 2010. - Сериал "Оранжевая корова" (1 сезон), студия Союзмультфильм, режиссер Е. Ернова. - Сериал "Монсики" (2 сезона), студия "Рики", режиссер А. Бахурин. - Сериал "Смешарики. ПИН-КОД", студия "Рики", режиссеры: Р.Соколов, А. Горбунов, Д. Сулейманов и другие. - Сериал "Зебра в клеточку" (1 сезон), студия "Союзмультфильм", режиссер А. Алексеев, А. Борисова, М. Куликов, А. Золотарева, 2020.
<p><i>Для детей старшего дошкольного возраста (7-8 лет).</i></p>	<ul style="list-style-type: none"> - Полнометражный анимационный фильм "Снежная королева", студия "Союзмультфильм", режиссёр Л. Атаманов, 1957. - Полнометражный анимационный фильм "Аленький цветочек", студия "Союзмультфильм", режиссер Л. Атаманов, 1952. - Полнометражный анимационный фильм "Сказка о царе Салтане", студия "Союзмультфильм", режиссер И. Иванов-Вано, Л. Мильчин, 1984. - Полнометражный анимационный фильм "Белка и Стрелка. Звёздные собаки", киностудия "Центр национального фильма" и ООО "ЦНФ-Анима, режиссер С. Ушаков, И. Евланникова, 2010. - Полнометражный анимационный фильм "Суворов: великое путешествие" (6+), студия "Союзмультфильм", режиссер Б. Чертков, 2022. - Полнометражный анимационный фильм "Бемби", студия Walt Disney, режиссер Д. Хэнд, 1942. - Полнометражный анимационный фильм "Король Лев", студия Walt

<p>Disney, режиссер Р. Аллерс, 1994, США. - Полнометражный анимационный фильм "Мой сосед Тоторо", студия "Ghibli", режиссер Х. Миядзаки, 1988. - Полнометражный анимационный фильм "Рыбка Поньо на утесе", студия "Ghibli", режиссер Х. Миядзаки, 2008.</p>

3.5. Кадровые условия реализации программы

Кадровое обеспечение МАДОУ анализировалось с использованием статистических данных относительно укомплектованности учреждения педагогическим персоналом в 2023г.

В МАДОУ ДС №37 «Дружная семейка» численность педагогических работников в настоящее время составляет 104 человека, из них 87 воспитателей, 2 педагога-психолога, 3 учителя-логопеда, 4 инструктора по физической культуре, 6 музыкальных руководителей, 1 социальный педагог, 1 педагог-организатор, 3 старших воспитателя и 1 старший методист. Общая укомплектованность педагогами согласно штатному расписанию – 100%. Количество педагогов в 2023 году увеличилось в связи с реорганизацией путем присоединения ДОУ.

В целях повышения уровня собственного профессионального мастерства педагогические работники образовательной организации каждые 3 года проходят обучение на курсах повышения квалификации. За 2023 год 65 педагогов прошли курсы повышения квалификации, из них более 50% по теме «Современные подходы к содержанию и организации образовательного процесса в соответствии с ФОП ДО». Повышение квалификации педагогов детского сада осуществляется планомерно, исходя из потребностей образовательного учреждения в целом и индивидуальных профессиональных запросов каждого члена коллектива, а также в соответствии с планом МАДОУ, разработанного с учетом аттестационных листов и сроков прохождения курсов повышения квалификации.

В соответствии с письмом Минобрнауки России и Департамента государственной политики в сфере общего образования от 10.01.2014 №08-10 введение Федерального государственного образовательного стандарта дошкольного образования, утвержденного Минобрнауки России от 17.10.2013 №1155, предполагает организацию соответствующих мероприятий по разным направлениям, среди которых кадровое обеспечение реализации ФГОС ДО.

На уровне МАДОУ г. Нижневартовска ДС №37 «Дружная семейка» данное направление включает следующие мероприятия:

- составление плана повышения квалификации руководящих и педагогических кадров;
- повышение квалификации педагогов в рамках системы внутренних методических мероприятий;
- информирование педагогов о возможности прохождения дистанционных курсов по вопросам реализации ФГОС ДО;
- определение наставников для молодых специалистов и др.

В соответствии с требованиями к кадровому обеспечению ФГОС ДО деятельность руководящих работников, педагогических работников, учебно-вспомогательного персонала, работников, осуществляющих финансовую деятельность, охрану жизни и здоровья детей необходимо рассматривать в полной мере как деятельность по обеспечению и реализации образовательной программы дошкольного образования. Номенклатура должностей руководящих, педагогических и учебно - вспомогательных работников утверждена постановлением Правительства от 21 февраля 2022 г. №225 «Об утверждении номенклатуры должностей педагогических работников организаций, осуществляющих образовательную деятельность, должностей руководителей образовательных организаций», а также приказом Минздрава России от 26

августа 2010 г. №761н «Об утверждении Единого квалификационного справочника должностей руководителей, специалистов и служащих, раздел «Квалификационные характеристики должностей работников образования».

В соответствии с пунктом 4 части 2 и частью 3 статьи 28 Федерального закона от 29.12.2012 года №273-ФЗ «Об образовании в Российской Федерации» установление штатного расписания является компетенцией дошкольного учреждения.

Для сопровождения реализации образовательной программы дошкольного образования на протяжении всего времени реализации в каждой группе детского сада находится не менее двух работников, в том числе одного воспитателя (или другого педагогического работника) и помощника воспитателя. Таким образом, дети в любой момент находятся с одним или несколькими работниками, принимающими участие в реализации программы (с педагогическим и/или учебно-вспомогательным работником). В дошкольном учреждении учитываются особенности нагрузки на отдельные должности работников, а также особенности работы воспитателей в течение времени совместного пребывания:

- ✓ при оформлении результатов наблюдения за здоровьем, развитием и воспитанием детей, в том числе с помощью электронных форм;
- ✓ разработке плана воспитательной работы;
- ✓ при участии в работе педагогических, методических советов, других формах методической работы, в работе по проведению родительских собраний, оздоровительных, воспитательных и других мероприятий, предусмотренных образовательной программой дошкольного образования, в организации и проведении методической и консультативной помощи родителям (лицам, их заменяющим) и иных мероприятиях, предусмотренных должностной инструкцией.

В дошкольном учреждении для эффективного развития детей в течение дня помимо воспитателя работают и другие педагогические работники (например, инструкторы по физической культуре, в том числе по обучению плаванию, музыкальные руководители, педагог-психолог, учитель-логопед), а также осуществляется методическая поддержка реализации образовательной программы дошкольного образования. Для этого дошкольное учреждение самостоятельно устанавливает штатное расписание в пределах выделяемого финансирования.

Педагогические работники обладают основными компетенциями, которые применяют при организации мероприятий, направленных на укрепление здоровья воспитанников и их физическое развитие; при организации различных видов деятельности и общения воспитанников; при организации образовательной деятельности по реализации образовательной программы дошкольного образования; при осуществлении взаимодействия с родителями (законными представителями) воспитанников и работниками; при методическом обеспечении воспитательно-образовательного процесса, при применении информационно-коммуникационных технологий в воспитательно-образовательном процессе.

В МАДОУ г. Нижневартовска ДС №37 «Дружная семейка» реализуется система работы, направленная на повышение профессиональной компетентности педагогических работников. Она включает в себя систему наставничества, консалтинговую службу консультирования (организованное взаимодействие между консультантом и «клиентом»), направленное на разрешение проблем и внесение позитивных изменений в деятельности педагогов), «творческой лаборатории», куда входят творческие группы по направлениям развития и образования ребенка.

Педагоги осуществляют работу по подготовке и проведению педагогических советов, семинаров-практикумов по решению годовых задач, участвуют в организации и проведении заседаний методического объединения.

3.6.Примерный режим и распорядок дня в дошкольных группах

Правильный распорядок дня — это рациональная продолжительность и разумное чередование различных видов деятельности и отдыха детей в течение суток. Основным принципом правильного построения распорядка является его соответствие возрастным психофизиологическим особенностям детей. Режим дня предусматривает рациональное чередование отрезков сна и бодрствования в соответствии с физиологическими обоснованиями, обеспечивает хорошее самочувствие и активность ребенка, предупреждает утомляемость и перевозбуждение. Режим и распорядок дня устанавливаются с учетом требований СанПиН 1.2.3685-21, условий реализации программы МАДОУ, потребностей участников образовательных отношений.

Основными компонентами режима являются: сон, пребывание на открытом воздухе (прогулка), образовательная деятельность, игровая деятельность и отдых по собственному выбору (самостоятельная деятельность), прием пищи, личная гигиена. Содержание и длительность каждого компонента, а также их роль в определенные возрастные периоды закономерно изменяются, приобретая новые характерные черты и особенности. Дети, соблюдающие режим дня, более уравновешены и работоспособны, у них постепенно вырабатываются определенные биоритмы, система условных рефлексов, что помогает организму ребенка физиологически переключаться между теми или иными видами деятельности, своевременно подготавливаться к каждому этапу: приему пищи, прогулке, занятиям, отдыху. Нарушение режима отрицательно сказывается на нервной системе детей: они становятся вялыми или, наоборот, возбужденными, начинают капризничать, теряют аппетит, плохо засыпают и спят беспокойно. Приучать детей выполнять режим дня необходимо с раннего возраста, когда легче всего вырабатывается привычка к организованности и порядку, активной деятельности и правильному отдыху с максимальным проведением его на свежем воздухе. Делать это необходимо постепенно, последовательно и ежедневно. Режим дня должен быть гибким, однако неизменными должны оставаться время приема пищи, интервалы между приемами пищи, обеспечение необходимой длительности суточного сна, время отхода ко сну; проведение ежедневной прогулки. При организации режима следует предусматривать оптимальное чередование самостоятельной детской деятельности и организованных форм работы с детьми, коллективных и индивидуальных игр, достаточную двигательную активность ребенка в течение дня, обеспечивать сочетание умственной и физической нагрузки. Время образовательной деятельности организуется таким образом, чтобы вначале проводились наиболее насыщенные по содержанию виды деятельности, связанные с умственной активностью детей, максимальной их произвольностью, а затем творческие виды деятельности в чередовании с музыкальной и физической активностью.

Продолжительность дневной суммарной образовательной нагрузки для детей дошкольного возраста, условия организации образовательного процесса должны соответствовать требованиям, предусмотренным СанПиН 1.2.3685-21 и СП 2.4.3648-20.

Режим дня строится с учетом сезонных изменений. В теплый период года увеличивается ежедневная длительность пребывания детей на свежем воздухе, образовательная деятельность переносится на прогулку (при наличии условий). Согласно СанПиН 1.2.3685-21 при температуре воздуха ниже минус 15 °С и скорости ветра более 7 м/с продолжительность прогулки для детей до 7 лет сокращают. При осуществлении режимных моментов необходимо учитывать также индивидуальные особенности ребенка (длительность сна, вкусовые предпочтения, характер, темп деятельности и так далее).

Режим питания зависит от длительности пребывания детей в МАДОУ и регулируется СанПиН 2.3/2.4.3590-20.

Распорядок дня разработан с учетом особенностей работы МАДОУ: контингент детей, климат в регионе, наличие бассейна, времени года, длительности светового дня.

Ежедневная организации жизни и деятельности детей осуществляется с учетом:

- построения образовательного процесса на адекватных возрасту формах работы с детьми: основной формой работы с детьми дошкольного возраста и ведущим

видом деятельности для них является игра;

- решения программных образовательных задач в совместной деятельности взрослого и детей, и самостоятельной деятельности детей и при проведении режимных моментов в соответствии со спецификой дошкольного образования.

Расписание организации жизнедеятельности детей комфортно и направлено на обеспечение гигиены нервной системы ребенка и высвобождение максимально возможного времени для игр и свободной деятельности детей. Время, необходимое для реализации программы, составляет 100% от общего времени пребывания детей в группах с 12-ти часовым пребыванием.

Расписание организации жизнедеятельности является гибким элементом образовательной деятельности МАДОУ и имеет различные вариации.

Свободное распределение деятельности детей воспитателем в зависимости от решаемых задач, погодных условий, объема и сложности предлагаемого детям образовательного материала. Эта вариация составляется самим воспитателем, который согласовывает с администрацией, в котором учтены длительность прогулки в течение дня, расписание непосредственно образовательной деятельности.

Воспитатель самостоятельно определяет, какие формы организации детей, виды деятельности необходимы ему для решения той или иной образовательной задачи. Он обязан продумать стиль и модель общения с детьми в зависимости от поставленных задач, позаботиться об эмоциональном фоне детской деятельности. В связи с этим разработана модель организации образовательной деятельности на день.

В режиме организации жизнедеятельности учтено время для оптимальной организации двигательного режима детей профилактических мероприятий, направленных на профилактику переутомления воспитанников и профилактики нарушений опорно-двигательного аппарата (артикуляционная, пальчиковая гимнастика, утренняя гимнастика, гимнастика после сна и т.п.).

Организация жизни детей в дни карантинных, во время других неблагоприятных периодов (морозы, затяжные дожди, и т.п.). Большое значение режим имеет не только в дни карантинных, но и в период эпидемии гриппа. Режим организации жизнедеятельности воспитанников во время карантина разрабатывается совместно с медицинским персоналом образовательного учреждения при участии заместителя заведующего по воспитательной и методической работе и предлагается воспитателю вместе с режимом противоэпидемических мероприятий.

Образовательный процесс с детьми всех возрастных групп включает время, отведенное на:

- образовательную деятельность, осуществляемую в процессе организации различных видов детской деятельности (игровой, коммуникативной, двигательной, трудовой, познавательно-исследовательской, продуктивной, музыкально-художественной, чтения);
- образовательную деятельность, осуществляемую в ходе режимных моментов;
- самостоятельную деятельность;
- взаимодействие с семьями детей по реализации основной общеобразовательной программы дошкольного воспитания.

Образовательная деятельность, осуществляемая в процессе организации различных видов детской деятельности, организуется педагогами в различных формах:

- образовательная деятельность, именуемая нами как специально-организованная деятельность (занятия);
- (интеграция с другими образовательными областями, комплексная, по подгруппам, фронтальная);
- индивидуальная работа с детьми;
- проектная деятельность;

- образовательные маршруты – наблюдение, экскурсии, целевые прогулки;
- подвижные игры, физические упражнения, спортивные игры и другие виды физической активности в физкультурном зале, групповом помещении и на воздухе;
- чтение художественной, природоведческой и энциклопедической литературы, беседы о прочитанном, заучивание наизусть;
- беседы, рассматривание альбомов и картин;
- развивающие и дидактические игры, игры-ситуации, проблемно-игровые ситуации, отгадывание загадок и др.;
- посещение театров, библиотек, музеев, выставок и пр.;
- сюжетно-ролевые, режиссерские игры;
- традиционные виды музыкальной деятельности, театрализованные игры, игры-драматизации;
- рисование, лепка, аппликация, ручной труд, конструирование;
- наблюдение за трудом взрослых, труд в природе, хозяйственно-бытовой труд, экспериментирование;
- пальчиковые игры, артикуляционная гимнастика, произношение чистоговорок, физминутки, минутки безопасности;
- инструктирование детей по мерам личной безопасности при различных видах деятельности.

Организация работы во всех возрастных группах предполагает проведение непосредственно образовательной деятельности в подгруппах численностью 10 – 12 человек. В то время как одна подгруппа выполняет задания воспитателя, остальные дети под наблюдением помощника воспитателя заняты играми или самостоятельной деятельностью.

Успешное выполнение программы требует создания в группе благоприятного психологического климата, теплого и доброжелательного отношения к детям. Образовательная деятельность, осуществляемая в ходе режимных моментов направленных на решение образовательных задач, предполагает следующие формы: утренний прием детей; умывание; одевание и раздевание детей; прием пищи; укладывание на дневной сон; закаливание после дневного сна; проведение профилактических мероприятий; уход детей домой.

Требования и показатели организации образовательного процесса и режима дня.

Показатель	Возраст	Норматив
Требования к организации образовательного процесса		
Начало занятий не ранее	все возрасты	8.00
Окончание занятий, не позднее	все возрасты	17.00
Продолжительность занятия для детей дошкольного возраста, не более	от 1,5 до 3 лет	10 минут
	от 3 до 4 лет	15 минут
	от 4 до 5 лет	20 минут
	от 5 до 6 лет	25 минут
	от 6 до 7 лет	30 минут
Продолжительность дневной суммарной образовательной нагрузки для детей дошкольного возраста, не более	от 1,5 до 3 лет	20 минут
	от 3 до 4 лет	30 минут
	от 4 до 5 лет	40 минут
	от 5 до 6 лет	50 минут или 75 минут при организации 1 занятия после дневного сна

	от 6 до 7 лет	90 минут
Продолжительность перерывов между занятиями, не менее	все возрасты	10 минут
Перерыв во время занятий для гимнастики, не менее	все возрасты	2-х минут
Показатели организации режима дня		
Продолжительность ночного сна не менее	1 - 3 года 4 - 7 лет	12 часов 11 часов
Продолжительность дневного сна, не менее	1 - 3 года 4 - 7 лет	3 часа 2,5 часа
Продолжительность прогулок, не менее	для детей до 7 лет	3 часа в день
Суммарный объем двигательной активности, не менее	все возрасты	1 час в день
Утренний подъем, не ранее	все возрасты	7 ч 00 минут
Утренняя зарядка, продолжительность, не менее	до 7 лет	10 минут

Количество приемов пищи в зависимости от режима функционирования организации и режима обучения.

Вид организации	Продолжительность, либо время нахождения ребенка в организации	Количество обязательных приемов пищи
Дошкольные организации, организации по уходу и присмотру	до 5 часов	2 приема пищи (приемы пищи определяются фактическим временем нахождения в организации)
	8 - 10 часов	завтрак, второй завтрак, обед и полдник
	11 - 12 часов	завтрак, второй завтрак, обед, полдник и ужин
	круглосуточно	завтрак, второй завтрак, обед, полдник, ужин, второй ужин

Согласно пункту 2.10 СП 2.4.3648-20 к организации образовательного процесса и режима дня должны соблюдаться следующие требования:

- ✓ режим двигательной активности детей в течение дня организуется с учетом возрастных особенностей и состояния здоровья;
- ✓ при организации образовательной деятельности предусматривается введение в режим дня физкультминуток во время занятий, гимнастики для глаз, обеспечивается контроль за осанкой, в том числе, во время письма, рисования и использования электронных средств обучения;
- ✓ физкультурные, физкультурно-оздоровительные мероприятия, массовые спортивные мероприятия, туристские походы, спортивные соревнования организуются с учетом возраста, физической подготовленности и состояния здоровья детей;
- ✓ возможность проведения занятий физической культурой и спортом на открытом воздухе, а также подвижных игр, определяется по совокупности показателей метеорологических условий (температуры, относительной влажности и скорости движения воздуха) по климатическим зонам. В дождливые, ветреные и морозные дни занятия физической культурой должны проводиться в зале.

КРАТКАЯ ПРЕЗЕНТАЦИЯ ОСНОВНОЙ ОБРАЗОВАТЕЛЬНОЙ ПРОГРАММЫ

МАДОУ реализует образовательную программу дошкольного образования, разработанную в соответствии с:

- ✓ Федеральным законом от 29.12.2012г. № 273-ФЗ «Об образовании в Российской Федерации»;

- ✓ Приказом Министерства образования и науки РФ от 17.10.2013г. №1155 «Об утверждении федерального государственного образовательного стандарта дошкольного образования»;
- ✓ Федеральной образовательной программой дошкольного образования(приказ Министерства просвещения Российской Федерации от 25 ноября 2022 г. №1028).

Образовательная программа дошкольного образования принята на педагогическом совете МАДОУ протокол №1 от 29.08.2024 года, согласована на Совете родителей прокол № 1 от 29.08.2024 года, утверждена заведующим Щербининой Ириной Владимировной.

Программа направлена на разностороннее развитие *детей с 2 месяцев до 7 лет* с учетом их возрастных и индивидуальных особенностей, в том числе достижение детьми дошкольного возраста уровня развития, необходимого и достаточного для успешного освоения ими образовательных программ начального общего образования, на основе индивидуального подхода к детям дошкольного возраста и специфичных для детей дошкольного возраста видов деятельности.

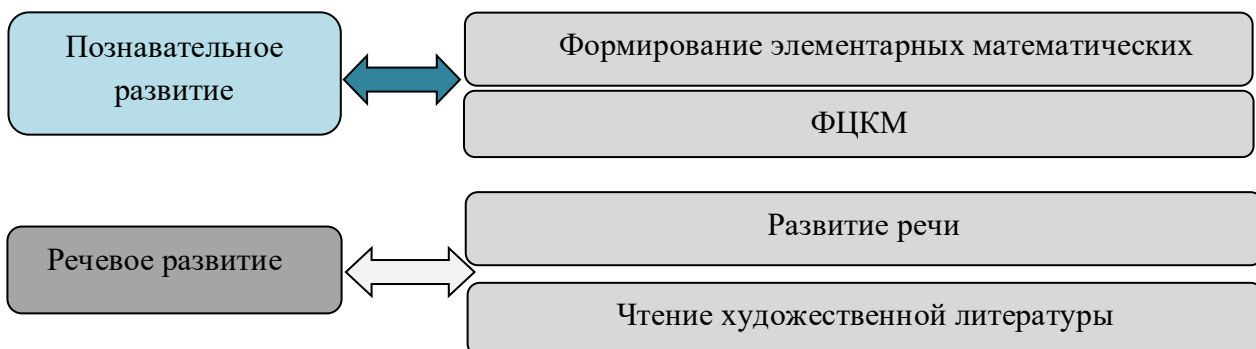
Программа включает в себя учебно-методическую документацию, в состав которой входят федеральная рабочая программа воспитания, примерный режим и распорядок дня дошкольных групп, федеральный календарный план воспитательной работы определяет комплекс основных характеристик дошкольного образования (объем, содержание и планируемые результаты в виде целевых ориентиров дошкольного образования), требования к условиям реализации Программы. Образовательная программа направлена на создание условий развития ребенка, открывающих возможности для его позитивной социализации, его личностного развития, развития инициативы и творческих способностей на основе сотрудничества со взрослыми и сверстниками и соответствующими возрасту видами деятельности (игры, познавательной и исследовательской деятельности, в форме творческой активности, обеспечивающей всестороннее развитие ребенка); на создание развивающей образовательной среды, которая представляет собой систему условий социализации и индивидуализации детей.

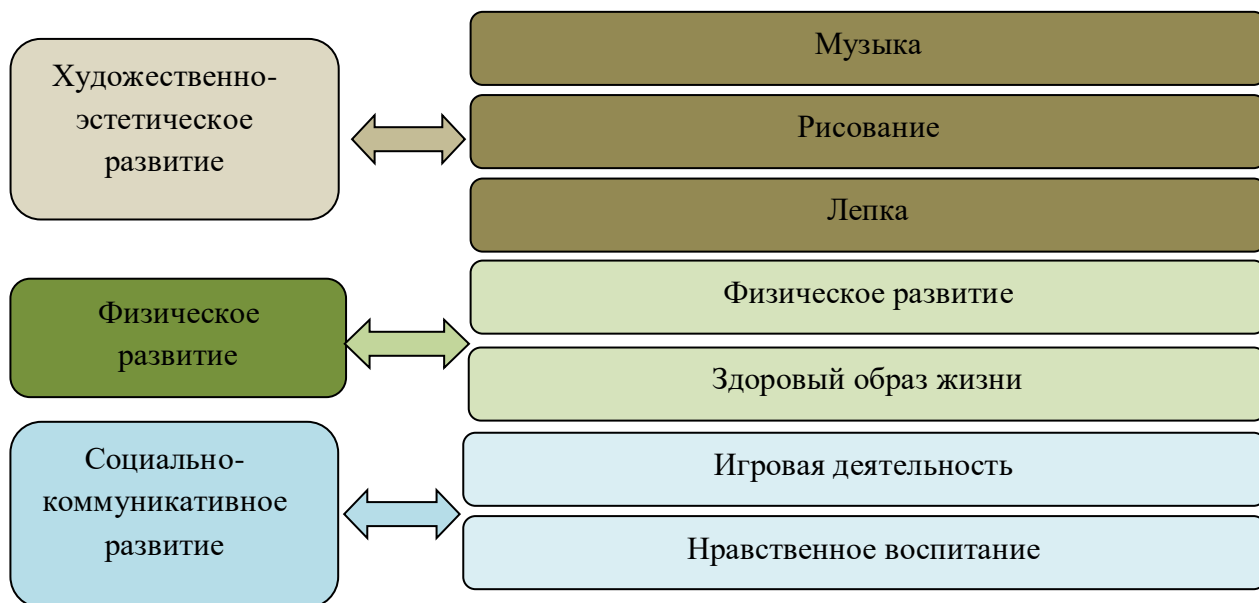
Программа реализуется в группах общеразвивающей направленности:

- для детей раннего возраста (1 -3 лет);
- для детей младшего дошкольного возраста от 3 до 4 лет;
- для детей среднего дошкольного возраста от 4 до 5 лет
- для детей старшего дошкольного возраста от 5 до 6 лет
- для детей старшего дошкольного возраста от 6 лет до прекращения образовательных отношений.

В группах компенсирующей направленности для детей дошкольного возраста от 5 до 7 лет.

Содержание Программы обеспечивает развитие личности, мотивации и способностей детей в различных видах деятельности и охватывает следующие направления развития детей (образовательные области):





В целевом разделе Программы представлены: цели, задачи, принципы ее формирования; планируемые результаты освоения Программы в младенческом, раннем, дошкольном возрастах, а также на этапе завершения освоения программы; подходы к педагогической диагностике достижения планируемых результатов.

Содержательный раздел включает задачи и содержание образовательной деятельности по каждой из образовательных областей для всех возрастных групп обучающихся (социально-коммуникативное, познавательное, речевое, художественно-эстетическое, физическое развитие). В нем представлены описания вариативных форм, способов, методов и средств реализации программы; особенностей образовательной деятельности разных видов и культурных практик и способов поддержки детской инициативы; взаимодействия педагогического коллектива с семьями обучающихся; направления и задачи коррекционно-развивающей работы с детьми дошкольного возраста с особыми образовательными потребностями различных целевых групп, в том числе детей с ограниченными возможностями здоровья и детей-инвалидов.

В содержательный раздел Программы входит рабочая программа воспитания, которая раскрывает задачи и направления воспитательной работы, предусматривает приобщение детей к российским традиционным духовным ценностям, включая культурные ценности своей этнической группы, правилам и нормам поведения в российском обществе.

Организационный раздел включает описание психолого-педагогических и кадровых условий реализации Программы; организации развивающей предметно-пространственной среды; материально-техническое обеспечение Программы, обеспеченность методическими материалами и средствами обучения и воспитания.

Раздел включает примерные перечни художественной литературы, музыкальных произведений, произведений изобразительного искусства для использования в образовательной работе в разных возрастных группах, а также примерный перечень рекомендованных для семейного просмотра анимационных произведений.

В разделе представлены примерный режим и распорядок дня в дошкольных группах, календарный план воспитательной работы.

Список литературы

1. Антология дошкольного образования: Навигатор образовательных программ дошкольного образования: сборник. – М.: Издательство «Национальное образование», 2015.
2. Асмолов А.Г. Оптика просвещения: социокультурные перспективы. – М.: Просвещение, 2015.
3. Асмолов А.Г. Психология личности. Культурно-историческое понимание развития человека. – М., Академия, 2011.
4. Веракса Н.Е. и др. Познавательное развитие. – М.: Мозаика-синтез, 2014.
5. Выготский Л.С. Мышление и речь // Собр. соч.: В 6 т. – Т. 2. – М.: Педагогика, 1982.
6. Здоровьесберегающие технологии Э.Аветисова, А.Бейтса, М.Ю.Картушиной, В.В.Цвынтарного, А.Бирюкова, Н.Лопатиной, Т.Ткаченко
7. Инклюзивная практика в дошкольном образовании: методич. пособие для педагогов дошк. учреждений / под ред. Т.В. Волосовец, Е.Н. Кутеповой. – М.: Мозаика-Синтез, 2011.
8. Коноваленко В.В., Коноваленко С.В. «Логопедические занятия в старшей группе для детей с общим недоразвитием речи»- М,1999
9. Короткова Н.А., Нежнов П.Г. Наблюдение за развитием детей в дошкольных группах / Изд. 3-е, дораб. – М.: Линка-Пресс, 2014.
10. Корчак Януш. Как любить ребенка / Януш Корчак; пер. с польск. К.Э. Сенкевич. – Москва: АСТ, 2014. (Библиотека Ю. Гиппенрейтер).
11. Корчак Януш. Уважение к ребенку. – СПб.: Питер, 2015.
12. Кравцов Г.Г., Кравцова Е.Е. Психология и педагогика обучения дошкольников: учеб. пособие. – М: Мозаика-Синтез, 2013.
13. Кривцова С.В. Патяева Е.Ю. Семья. Искусство общения с ребенком / под ред. А.Г. Асмолова. – М.: Учебная книга БИС, 2008.
14. Леонтьев А.Н. Психологические основы развития ребенка и обучения. – М.: Смысл, 2012.
15. Манске К. Учение как открытие. Пособие для педагогов. – М.: Смысл, 2014.
16. Михайленко Н.Я., Короткова Н.А. Организация сюжетной игры в детском саду. – М., 2009.
17. Михайленко Н.Я., Короткова Н.А. Ориентиры и требования к обновлению содержания дошкольного образования: метод. рекомендации. – М., 1993.
18. Михайлова-Свирская Л.В. Индивидуализация образования детей дошкольного возраста. Пособие для педагогов ДОО (0–7 лет). – М.: Просвещение, 2014.
19. Навигатор образовательных программ дошкольного образования [Электронный ресурс]. – Режим доступа: <http://Navigator.firo.ru>.
20. Нищевой Н.В. «Система коррекционной работы в логопедической группе для детей с общим недоразвитием речи» - СПб, 2004,
21. Обухова Л.Ф. Возрастная психология: учеб. для вузов: гриф МО, М.: Юрайт, 2014.
22. Патяева Е.Ю. От рождения до школы. Первая книга думающего родителя. – М.: Смысл, 2014.
23. Педагогика достоинства: идеология дошкольного и дополнительного образования. – М.: Федеральный институт развития образования, 2014.
24. Поддьяков А.Н. Исследовательское поведение. 2-е изд. испр. и доп. – М.: Издательство «Национальное образование», 2015.
25. Поддьяков Н.Н. Психическое развитие и саморазвитие ребенка-дошкольника. Ближние и дальние горизонты. – М., 2013.

26. Ушинский К. Человек как предмет воспитания Т. 1 Опыт педагогической антропологии / Константин Ушинский. – М., 2012. – 892с.
27. Шкалы для комплексной оценки качества образования в дошкольных образовательных организациях / под ред. В.К. Загвоздкина, И.В. Кириллова. – М.: Издательство «Национальное образование», 2015. – 116с.
28. Юдина Е.Г., Степанова Г.Б., Денисова Е.Н. (Ред. и введение Е.Г. Юдиной) Педагогическая диагностика в детском саду. – М.: Просвещение, 2005.

Утвержден:
директором МАДОУ ДС №37 «Дружная семейка»
И.В. Шарбатова
протокол от "___" _____ 2024 года № _____

ГОДОВОЙ КАЛЕНДАРНЫЙ УЧЕБНЫЙ ГРАФИК
муниципального автономного дошкольного образовательного учреждения города Нижневартовска детского сада №37 "Дружная семейка"
на 2024-2025 учебный год

Начало учебного года: 02.09.2024
Конец учебного года: 29.05.2025

Количество учебных недель, дней в год:
всего 36 недель 2 дня, 182 учебных дней

У	учебный день
С	санитарный день
В	выходной день
О	общий организационный период

1 полугодие - 17 недель 1 день (86 дней) - 02.09.2024 - 31.12.2024
2 полугодие - 19 недель 1 день (96 дней) - 06.01.2025 - 29.05.2025
Летний период: 01.06.2025 - 31.06.2025

Месяц	Сентябрь																															итогов
	1					2					3					4					5											
Месяц	Сентябрь																															итогов
Дни	1	2	3	4	5	6	7	8	9	10	11	12	13	14	15	16	17	18	19	20	21	22	23	24	25	26	27	28	29	30	4 недели 6 дней	
Качество учебных дней	У	У	У	У	У	У	У	У	У	У	У	У	У	У	У	У	У	У	У	У	У	У	У	У	У	У	У	У	У	У	У	21
Месяц	Октябрь																															итогов
Дни	1	2	3	4	5	6	7	8	9	10	11	12	13	14	15	16	17	18	19	20	21	22	23	24	25	26	27	28	29	30	31	4 недели 2 дня
Качество учебных дней	У	У	У	У	У	У	У	У	У	У	У	У	У	У	У	У	У	У	У	У	У	У	У	У	У	У	У	У	У	У	У	20
Месяц	Ноябрь																															итогов
Дни	1	2	3	4	5	6	7	8	9	10	11	12	13	14	15	16	17	18	19	20	21	22	23	24	25	26	27	28	29	30	4 недели	
Качество учебных дней	У	У	У	У	У	У	У	У	У	У	У	У	У	У	У	У	У	У	У	У	У	У	У	У	У	У	У	У	У	У	У	30
Месяц	Декабрь																															итогов
Дни	1	2	3	4	5	6	7	8	9	10	11	12	13	14	15	16	17	18	19	20	21	22	23	24	25	26	27	28	29	30	31	4 недели 2 дня
Качество учебных дней	У	У	У	У	У	У	У	У	У	У	У	У	У	У	У	У	У	У	У	У	У	У	У	У	У	У	У	У	У	У	У	22
Месяц	Январь																															итогов
Дни	1	2	3	4	5	6	7	8	9	10	11	12	13	14	15	16	17	18	19	20	21	22	23	24	25	26	27	28	29	30	31	4 недели 1 день
Качество учебных дней	У	У	У	У	У	У	У	У	У	У	У	У	У	У	У	У	У	У	У	У	У	У	У	У	У	У	У	У	У	У	У	30
Месяц	Февраль																															итогов
Дни	1	2	3	4	5	6	7	8	9	10	11	12	13	14	15	16	17	18	19	20	21	22	23	24	25	26	27	28	3 недели 4 дня			
Качество учебных дней	У	У	У	У	У	У	У	У	У	У	У	У	У	У	У	У	У	У	У	У	У	У	У	У	У	У	У	У	У	У	У	30
Месяц	Март																															итогов
Дни	1	2	3	4	5	6	7	8	9	10	11	12	13	14	15	16	17	18	19	20	21	22	23	24	25	26	27	28	29	30	31	4 недели 1 день
Качество учебных дней	У	У	У	У	У	У	У	У	У	У	У	У	У	У	У	У	У	У	У	У	У	У	У	У	У	У	У	У	У	У	У	30
Месяц	Апрель																															итогов
Дни	1	2	3	4	5	6	7	8	9	10	11	12	13	14	15	16	17	18	19	20	21	22	23	24	25	26	27	28	29	30	4 недели 2 дня	
Качество учебных дней	У	У	У	У	У	У	У	У	У	У	У	У	У	У	У	У	У	У	У	У	У	У	У	У	У	У	У	У	У	У	У	32
Месяц	Май																															итогов
Дни	1	2	3	4	5	6	7	8	9	10	11	12	13	14	15	16	17	18	19	20	21	22	23	24	25	26	27	28	29	30	31	4 недели 2 дня
Качество учебных дней	У	У	У	У	У	У	У	У	У	У	У	У	У	У	У	У	У	У	У	У	У	У	У	У	У	У	У	У	У	У	У	34
Месяц	Июнь																															итогов
Дни	1	2	3	4	5	6	7	8	9	10	11	12	13	14	15	16	17	18	19	20	21	22	23	24	25	26	27	28	29	30	4 недели 1 день	
Качество учебных дней	У	У	У	У	У	У	У	У	У	У	У	У	У	У	У	У	У	У	У	У	У	У	У	У	У	У	У	У	У	У	У	34
Месяц	Июль																															итогов
Дни	1	2	3	4	5	6	7	8	9	10	11	12	13	14	15	16	17	18	19	20	21	22	23	24	25	26	27	28	29	30	31	4 недели 1 день
Качество учебных дней	У	У	У	У	У	У	У	У	У	У	У	У	У	У	У	У	У	У	У	У	У	У	У	У	У	У	У	У	У	У	У	34
Месяц	Август																															итогов
Дни	1	2	3	4	5	6	7	8	9	10	11	12	13	14	15	16	17	18	19	20	21	22	23	24	25	26	27	28	29	30	31	4 недели 1 день
Качество учебных дней	У	У	У	У	У	У	У	У	У	У	У	У	У	У	У	У	У	У	У	У	У	У	У	У	У	У	У	У	У	У	У	31

96

96

102

УЧЕБНЫЙ ПЛАН

по реализации программы дошкольного образования МАДОУ ДС №37 «Дружная семейка» на 2024 – 2025 учебный год

Учебный план регламентирует организованную образовательную деятельность (далее – ООД) в группах общеразвивающей направленности содержание, которых определяется ОП МАДОУ, разработанной в соответствии с требованиями ФГОС ДО к структуре образовательной программы дошкольного образования с учетом особенностей психофизического развития и возможностей воспитанников. Учебный план реализуется в ходе ООД с детьми младенческого возраста (2-12 месяцев), раннего возраста (1-3 лет) и дошкольного возраста (3-7 лет).

Для детей младенческого и раннего возраста допускается осуществлять ООД в первую и во вторую половину дня. Допускается осуществлять образовательную деятельность на игровой площадке во время прогулки. В первой половине дня в младших, средних и старших группах планируются не более двух ООД, а в подготовительных группах – не более трех. Максимально допустимый объем образовательной нагрузки в первой половине дня в младшей и средней группах не превышает 30 и 40 минут соответственно, в старшей и подготовительной группах 45 минут и 1,5 часа соответственно.

Образовательная деятельность с детьми старшего дошкольного возраста осуществляется как в первой, так и во второй половине дня после дневного сна. Ее продолжительность составляет, не более 25-30 минут в день.

Оптимальная нагрузка и распределение ее в течение дня, недели соответствует физическим, биологическим, социальным и психоэмоциональным возможностям детей дошкольного возраста. Форма организации занятий: с 2 до 6 месяцев (индивидуальная), с 6 до 12 месяцев (малая подгрупповая – 3 ребёнка), с 1 до 3 лет (подгрупповая), с 3 до 8 лет (фронтальная), в продуктивном виде деятельности (лепка, аппликация) форма организации занятий (подгрупповая).

Занятия по физическому развитию для детей в возрасте от 3 до 8 лет организуются не менее 3 раз в неделю. Длительность занятий по физическому развитию зависит от возраста детей и составляет:

- младенческий возраст: 2-6 мес.-4-5 мин., 6-12 мес. – 5-7 мин.
- ранний возраст – 10мин.,
- в младшей группе – 15мин.,
- в средней группе – 20мин.,
- в старшей группе – 25мин.,
- в подготовительной группе – 30мин.

Один раз в неделю для детей 5-7 лет круглогодично организуются занятия по физическому развитию детей на открытом воздухе.

Максимальный объем нагрузки детей во время образовательной деятельности соответствует санитарно-гигиеническим нормативам (СанПиН 1.2.3685-21);

- в группе для детей в возрасте от 2 месяцев до 1 года – 10 занятий в неделю;
- в группе для детей в возрасте от 1 до 3 лет – 10 занятий в неделю длительностью не более 10минут;
- в группе для детей в возрасте от 3 до 4 лет – 10 занятий в неделю длительностью не более 15 минут, с 10 минутными перерывами между ними;
- в группе для детей в возрасте от 4 до 5 лет – 11 занятий в неделю длительностью не более 20 минут, с 10 минутными перерывами между ними;

- в группе для детей в возрасте от 5 до 6 лет – 14 занятий в неделю длительностью 25 минут, с 10 минутными перерывами между ними;
- в группе для детей в возрасте от 6 до 7 лет – 15 занятий в неделю длительностью не более 30 минут, с 10 минутными перерывами между ними.

Календарный учебный год начинается с 01 сентября и заканчивается 31 августа, он состоит из учебного и летнего периодов, и продолжительность его составляет 50 недель. Учебный период (36 недель) в свою очередь состоит из трёх периодов:

- адаптационный период – с 01.09.24 г. по 15.09.24 г.

Цель: создание благоприятных условий для успешной адаптации детей в ДОУ, проведение педагогической диагностики.

- основной период – с 18.09.24 г. по 31.05.25 г.

Цель: реализация образовательной программы дошкольного образования и проведение НОД.

- итоговый период – с 27.05.25 г. по 31.05.25 г.

Цель: закрепление пройденного материала, проведение педагогической диагностики.

Каникулярный период (9 дней) – с 01.01.25 г. по 08.01.25 г.

Летний период (13 недель) с 03.06.25 г. по 29.08.25 г.

В летний период ООД проводится по познавательному, художественно- эстетическому и физическому развитию. Содержание образовательной деятельности в режимных моментах организуется по видам детской деятельности (двигательная, игровая, познавательно-исследовательская, коммуникативная, художественная, конструирование из разного материала, восприятие художественной литературы и фольклора, самообслуживание и элементарный бытовой труд, культурно-досуговая деятельность, закаливающие процедуры, наблюдение на прогулке).

В это время увеличивается продолжительность прогулок, а также проводятся спортивные и подвижные игры, спортивные праздники, экскурсии и другие мероприятия.

Детский сад работает в режиме пятидневной рабочей недели. Для реализации учебного плана в основной период составляется расписание ООД. Для профилактики утомления детей в период ООД проводят физкультминутки.

В МАДОУ ДС №37 «Дружная семейка» функционирует 28 общеразвивающих групп: укомплектованных из расчета площади групповой (игровой) комнаты. Численность детей в каждой группе не превышает допустимой нормы по СанПиН.

Реализация ОП МАДОУ предполагает оценку индивидуального развития детей. Такая оценка производится педагогическим работником в рамках педагогической диагностики (оценки индивидуального развития детей дошкольного возраста, связанной с оценкой эффективности педагогических действий и лежащей в основе их дальнейшего планирования) два раза в год (в сентябре и мае месяцах).

Педагогическая диагностика проводится в ходе наблюдений за активностью детей в спонтанной и специально организованной деятельности.

Инструментарием для педагогической диагностики являются карты наблюдений детского развития, они позволяют фиксировать индивидуальную динамику и перспективы развития каждого ребенка.

В соответствии с ФГОС объем времени, необходимый на реализацию ОП МАДОУ составляет не менее 60% на реализацию обязательной части, и части формируемой участниками образовательных отношений, – не более 40 %.

**Учебный план по реализации образовательной программы дошкольного образования
МАДОУ ДС №37 «Дружная семейка» на 2024-2025 учебный год
группы общеразвивающей направленности для детей в возрасте от 2 месяцев до 1 года (1, 2 корпус)**

Образовательная область/ образовательная деятельность	Возрастная группа		
	2 месяца - 1 год		
	Кол-во в неделю	Кол-во в месяц /год	Длительность
Примерная образовательная программа «От рождения до школы» Обязательная часть			
Познавательное развитие			
Игры-занятия со строительным материалом	1	4/36	5 мин
Игры-занятия с дидактическим материалом	2	8/72	10мин
Речевое развитие			
Развитие речи	3	12/108	15 мин
Приобщение к художественной литературе	Образовательная деятельность, осуществляемая в ходе режимных моментов		
Художественно - эстетическое развитие			
Музыкальная деятельность	2	8 /72	10 мин
Физическое развитие			
Физическая культура в помещении	2	8 / 72	10 мин
Социально-коммуникативное развитие			
1. Социализация, развитие общения, нравственное воспитание 2. Ребенок в семье и сообществе, патриотическое воспитание 3. Самообслуживание, самостоятельность, трудовое воспитание 4. Формирование основ безопасности	Образовательная деятельность, осуществляемая в ходе режимных моментов		
Итого:	10	40/360	50 мин
*Объем нагрузки обязательной части не менее 60% (ФГОС ДО)	100%		
Часть, формируемая участниками образовательных отношений			
-	-	-	-
Общее количество:	10	40/360	50 мин
СанПиН 1.2.3685-21 от 28.01.2021 г.	50 минут		

**Учебный план по реализации образовательной программы дошкольного образования
МАДОУ ДС №37 «Дружная семейка» на 2024-2025 учебный год
группы общеразвивающей направленности для детей в возрасте от 1 года до 2 лет (1, 2, 3 корпус)**

Образовательная область/ образовательная деятельность	Возрастная группа		
	От 1года до 2 лет		
	Кол-во в неделю	Кол-во в месяц /год	Длительность
Примерная образовательная программа «От рождения до школы»			
Обязательная часть			
Познавательное развитие			
Игры-занятия со строительным материалом	1	4/36	5 мин
Игры-занятия с дидактическим материалом	2	8/72	10мин
Речевое развитие			
Развитие речи	3	12/108	15 мин
Приобщение к художественной литературе	Образовательная деятельность, осуществляемая в ходе режимных моментов		
Художественно - эстетическое развитие			
Музыкальная деятельность	2	8 /72	10 мин
Физическое развитие			
Физическая культура в помещении	2	8 / 72	10 мин
Социально-коммуникативное развитие			
1. Социализация, развитие общения, нравственное воспитание 2. Ребенок в семье и сообществе, патриотическое воспитание 3. Самообслуживание, самостоятельность, трудовое воспитание 4. Формирование основ безопасности	Образовательная деятельность, осуществляемая в ходе режимных моментов		
Итого:	10	40/360	50 мин
*Объем нагрузки обязательной части не менее 60% (ФГОС ДО)	100%		
Часть, формируемая участниками образовательных отношений			
-	-	-	-
Общее количество:	10	40/360	50 мин
СанПиН 1.2.3685-21 от 28.01.2021 г.	50 минут		

**Учебный план по реализации образовательной программы дошкольного образования
МАДОУ ДС №37 «Дружная семейка» на 2024-2025 учебный год
групп общеразвивающей направленности для детей в возрасте от 2 до 3 лет (1, 2, 3 корпус)**

Образовательная область/ образовательная деятельность	Возрастная группа		
	2 года - 3 года		
	Кол-во в неделю	Кол-во в месяц /год	Длительность
Примерная образовательная программа «От рождения до школы»			
Обязательная часть			
Познавательное развитие			
Формирование элементарных математических представлений	1	4/36	10 мин
Ознакомление с окружающим миром	1	4/36	10 мин
Познавательно-исследовательская деятельность	Образовательная деятельность, осуществляемая в ходе режимных моментов		
Речевое развитие			
Развитие речи	2	8 /72	20мин
Приобщение к художественной литературе	Образовательная деятельность, осуществляемая в ходе режимных моментов		
Художественно- эстетическое развитие			
Лепка	1	4 /36	10мин
Рисование	1	4 /36	10мин
Музыкальная деятельность	2	8 /72	20 мин
Конструктивно-модельная деятельность	Образовательная деятельность, осуществляемая в ходе режимных моментов (1 раз в неделю)		
Физическое развитие			
Физическая культура в помещении	2	8 / 72	20 мин
Физическая культура на воздухе	Реализуется в совместной деятельности		
Социально-коммуникативное развитие			
1. Социализация, развитие общения, нравственное воспитание	Образовательная деятельность, осуществляемая в ходе режимных моментов		
2. Ребенок в семье и сообществе, патриотическое воспитание			
3. Самообслуживание, самостоятельность, трудовое воспитание			
4. Формирование основ безопасности			
Итого:	10	40/360	100 мин
*Объем нагрузки обязательной части не менее 60% (ФГОС ДО)	100%		
Часть, формируемая участниками образовательных отношений			
-	-	-	-
Общее количество:	10	36/360	100 мин
СанПиН 1.2.3685-21 от 28.01.2021 г.	1ч 40 минут		

**Учебный план по реализации образовательной программы дошкольного образования
МАДОУ ДС №37 «Дружная семейка» на 2024-2025 учебный год
групп общеразвивающей направленности для детей в возраст от 3 до 4 лет (1, 2 корпус)**

Образовательная область/ образовательная деятельность	Возрастная группа		
	3 года - 4 года		
	Кол-во в неделю	Кол-во в месяц /год	Длительность
Примерная образовательная программа «От рождения до школы» Обязательная часть			
Познавательное развитие			
Формирование элементарных математических представлений	1	4 / 36	15 мин
Ознакомление с окружающим миром	1	4 / 36	15мин
Познавательно-исследовательская деятельность	Образовательная деятельность, осуществляемая в ходе режимных моментов		
Речевое развитие			
Развитие речи	1	4 / 36	15 мин
Приобщение к художественной литературе	Образовательная деятельность, осуществляемая в ходе режимных моментов		
Художественно-эстетическое развитие			
Лепка	0,5	2 / 18	7,5 мин
Аппликация	0,5	2 / 18	7,5 мин
Рисование	1	4 / 36	15мин
Музыкальная деятельность	2	8 / 72	30 мин
Конструктивно-модельная деятельность	Образовательная деятельность, осуществляемая в ходе режимных моментов (1 раз в неделю)		
Физическое развитие			
Физическая культура в помещении	2	8 / 72	30 мин
Физическая культура на воздухе	1	4 / 36	15 мин
Социально-коммуникативное развитие			
1. Социализация, развитие общения, нравственное воспитание 2. Ребенок в семье и сообществе, патриотическое воспитание 3. Самообслуживание, самостоятельность, трудовое воспитание 4. Формирование основ безопасности	Образовательная деятельность, осуществляемая в ходе режимных моментов		
Итого:	10	40/360	150 мин
*Объем нагрузки обязательной части не менее 60% (ФГОС ДО)	100%		
Часть, формируемая участниками образовательных отношений			
«Социокультурные истоки»	Образовательная деятельность, осуществляемая в ходе режимных моментов (1 раз в неделю)		
Программа воспитания	Образовательная деятельность, осуществляемая в ходе режимных моментов (1 раз в неделю)		
Общее количество:	10	40/360	150 мин
СанПиН 1.2.3685-21 от 28.01.2021 г.	2 ч. 30 минут		

**Учебный план по реализации образовательной программы дошкольного образования
МАДОУ ДС №37 «Дружная семейка» на 2024-2025 учебный год
групп общеразвивающей направленности для детей в возраст от 3 до 4 лет (3 корпус)**

Образовательная область/ образовательная деятельность	Возрастная группа		
	3 года - 4 года		
	Кол-во в неделю	Кол-во в месяц /год	Длительность
Примерная образовательная программа «От рождения до школы» Обязательная часть			
Познавательное развитие			
Формирование элементарных математических представлений	1	4 / 36	15 мин
Ознакомление с окружающим миром	1	4 / 36	15мин
Познавательно-исследовательская деятельность	Образовательная деятельность, осуществляемая в ходе режимных моментов		
Речевое развитие			
Развитие речи	1	4 / 36	15 мин
Приобщение к художественной литературе	Образовательная деятельность, осуществляемая в ходе режимных моментов		
Художественно-эстетическое развитие			
Лепка	0,5	2 / 18	7,5 мин
Аппликация	0,5	2 / 18	7,5 мин
Рисование	1	4 / 36	15мин
Музыкальная деятельность	2	8 / 72	30 мин
Конструктивно-модельная деятельность	Образовательная деятельность, осуществляемая в ходе режимных моментов (1 раз в неделю)		
Физическое развитие			
Физическая культура в помещении	2	8 / 72	30 мин
Физическая культура на воздухе	1	4 / 36	15 мин
Социально-коммуникативное развитие			
1. Социализация, развитие общения, нравственное воспитание 2. Ребенок в семье и сообществе, патриотическое воспитание 3. Самообслуживание, самостоятельность, трудовое воспитание 4. Формирование основ безопасности	Образовательная деятельность, осуществляемая в ходе режимных моментов		
Итого:	10	40/360	150 мин
*Объем нагрузки обязательной части не менее 60% (ФГОС ДО)	100%		
Часть, формируемая участниками образовательных отношений			
«Моя Югра, край в котором я живу»	Образовательная деятельность, осуществляемая в ходе режимных моментов (1 раз в неделю)		
Программа воспитания	Образовательная деятельность, осуществляемая в ходе режимных моментов (1 раз в неделю)		
Общее количество:	10	40/360	150 мин
СанПиН 1.2.3685-21 от 28.01.2021 г.	2 ч. 30 минут		

**Учебный план по реализации образовательной программы дошкольного образования
МАДОУ ДС №37 «Дружная семейка» на 2024-2025 учебный год
групп общеразвивающей направленности для детей в возрасте от 4 до 5 лет (1, 2 корпус)**

Образовательная область/ образовательная деятельность	4 - 5 лет		
	Кол-во в неделю	Кол-во в месяц /год	Длительность
Примерная образовательная программа «От рождения до школы»			
Обязательная часть			
Познавательное развитие			
Формирование элементарных математических представлений	1	4 /36	20 мин
Ознакомление с окружающим миром	1	4 / 36	20 мин
Познавательно-исследовательская деятельность	Образовательная деятельность, осуществляемая в ходе режимных моментов		
Речевое развитие			
Развитие речи	1	4 / 36	20 мин
Приобщение к художественной литературе	Образовательная деятельность, осуществляемая в ходе режимных моментов		
Художественно- эстетическое развитие			
Лепка	0,5	2 /18	10 мин
Аппликация	0,5	2 / 18	10 мин
Рисование	1	4 / 36	20 мин
Музыкальная деятельность	2	8 / 72	40 мин
Конструктивно-модельная деятельность	Образовательная деятельность, осуществляемая в ходе режимных моментов (1 раз в неделю)		
Физическое развитие			
Физическая культура в помещении	2	8 / 72	40 мин
Физическая культура на воздухе	1	4 / 36	20 мин
Социально-коммуникативное развитие			
1. Социализация, развитие общения, нравственное воспитание 2. Ребенок в семье и сообществе, патриотическое воспитание 3. Самообслуживание, самостоятельность, трудовое воспитание 4. Формирование основ безопасности	Образовательная деятельность, осуществляемая в ходе режимных моментов		
Итого:	10	40/360	200 мин
*Объем нагрузки обязательной части не менее 60% (ФГОС ДО)	91%		
Часть, формируемая участниками образовательных отношений			
«Социокультурные истоки»	Образовательная деятельность, осуществляемая в ходе режимных моментов (1 раз в неделю)		
«Юный эколог»	Образовательная деятельность, осуществляемая в ходе режимных моментов (1 раз в неделю)		
Программа воспитания	Образовательная деятельность, осуществляемая в ходе режимных моментов (1 раз в неделю)		
*Объем нагрузки обязательной части не более 40% (ФГОС ДО)	9%		
Общее количество:	10	40/360	200 мин
СанПиН 1.2.3685-21 от 28.01.2021 г.	3 ч. 40 минут		

**Учебный план по реализации образовательной программы дошкольного образования
МАДОУ ДС №37 «Дружная семейка» на 2024-2025 учебный год
групп общеразвивающей направленности для детей в возрасте от 4 до 5 лет (3 корпус)**

Образовательная область/ образовательная деятельность	4 - 5 лет		
	Кол-во в неделю	Кол-во в месяц /год	Длительность
Примерная образовательная программа «От рождения до школы»			
Обязательная часть			
Познавательное развитие			
Формирование элементарных математических представлений	1	4 /36	20 мин
Ознакомление с окружающим миром	1	4 / 36	20 мин
Познавательно-исследовательская деятельность	Образовательная деятельность, осуществляемая в ходе режимных моментов		
Речевое развитие			
Развитие речи	1	4 / 36	20 мин
Приобщение к художественной литературе	Образовательная деятельность, осуществляемая в ходе режимных моментов		
Художественно- эстетическое развитие			
Лепка	0,5	2 /18	10 мин
Аппликация	0,5	2 / 18	10 мин
Рисование	1	4 / 36	20 мин
Музыкальная деятельность	2	8 / 72	40 мин
Конструктивно-модельная деятельность	Образовательная деятельность, осуществляемая в ходе режимных моментов (1 раз в неделю)		
Физическое развитие			
Физическая культура в помещении	2	8 / 72	40 мин
Физическая культура на воздухе	1	4 / 36	20 мин
Социально-коммуникативное развитие			
1. Социализация, развитие общения, нравственное воспитание 6. Ребенок в семье и сообществе, патриотическое воспитание 7. Самообслуживание, самостоятельность, трудовое воспитание 8. Формирование основ безопасности	Образовательная деятельность, осуществляемая в ходе режимных моментов		
Итого:	10	40/360	200 мин
*Объем нагрузки обязательной части не менее 60% (ФГОС ДО)	91%		
Часть, формируемая участниками образовательных отношений			
«Моя Югра, край в котором я живу»	1	4 / 36	20 мин
«Юный эколог»	Образовательная деятельность, осуществляемая в ходе режимных моментов (1 раз в неделю)		
Программа воспитания	Образовательная деятельность, осуществляемая в ходе режимных моментов (1 раз в неделю)		
*Объем нагрузки обязательной части не более 40% (ФГОС ДО)	9%		
Общее количество:	11	44/396	220 мин
СанПиН 1.2.3685-21 от 28.01.2021 г.	3 ч. 40 минут		

Учебный план по реализации образовательной программы дошкольного образования МАДОУ ДС №37 «Дружная семейка» на 2024-2025 учебный год групп общеразвивающей направленности для детей в возрасте от 5 до 6 лет (1, 2 корпус)

Образовательная область/ образовательная деятельность	Возрастная группа		
	5 - 6 лет		
	Кол-во в неделю	Кол-во в месяц /год	Длительность
Примерная образовательная программа «От рождения до школы» Обязательная часть			
Познавательное развитие			
Формирование элементарных математических представлений	1	4 /36	25 мин
Ознакомление с окружающим миром	1	4 / 36	25 мин
Познавательно-исследовательская деятельность	Образовательная деятельность, осуществляемая в ходе режимных моментов		
Речевое развитие			
Развитие речи	1	4 /36	25 мин
Обучение грамоте	1	4 /36	25 мин
Приобщение к художественной литературе	Образовательная деятельность, осуществляемая в ходе режимных моментов		
Художественно- эстетическое развитие			
Лепка	0,5	2 /18	12,5 мин
Аппликация	0,5	2 / 18	12,5 мин
Рисование	2	8 / 72	50 мин
Музыкальная деятельность	2	8 / 72	50 мин
Конструктивно-модельная деятельность	Образовательная деятельность, осуществляемая в ходе режимных моментов (1 раз в неделю)		
Физическое развитие			
Физическая культура в помещении	2	8 / 72	50 мин
Физическая культура на воздухе	1	4 / 36	25 мин
Социально-коммуникативное развитие			
Социализация, развитие общения, нравственное воспитание Ребенок в семье и сообществе, патриотическое воспитание Самообслуживание, самостоятельность, трудовое воспитание Формирование основ безопасности	Образовательная деятельность, осуществляемая в ходе режимных моментов		
Итого:	12	48/432	300 мин
*Объем нагрузки обязательной части не менее 60% (ФГОС ДО)			82%
Часть, формируемая участниками образовательных отношений			
«Социокультурные истоки»	Образовательная деятельность, осуществляемая в ходе режимных моментов(1 раз в неделю)		
«Юный эколог»	Образовательная деятельность, осуществляемая в ходе режимных моментов (1 раз в неделю)		
Обучение шахматам	Образовательная деятельность, осуществляемая в ходе режимных моментов (1 раз в неделю)		
Программа воспитания	Образовательная деятельность, осуществляемая в ходе режимных моментов (1 раз в неделю)		
Программа по финансовой грамотности	Образовательная деятельность, осуществляемая в ходе режимных моментов (1 раз в неделю)		
Обучение плаванию	2	8/72	50 мин
Итого:	2	8 /72	50 мин
*Объем нагрузки обязательной части не более 40% (ФГОС ДО)			18%
Общее количество:	14	56/504	350 мин
СанПиН 1.2.3685-21 от 28.01.2021 г.	5 ч. 25 минут		

Учебный план по реализации образовательной программы дошкольного образования МАДОУ ДС №37 «Дружная семейка» на 2024-2025 учебный год групп общеразвивающей направленности для детей в возрасте от 5 до 6 лет (3 корпус)

Образовательная область/ образовательная деятельность	Возрастная группа		
	5 - 6 лет		
	Кол-во в неделю	Кол-во в месяц /год	Длительность
Примерная образовательная программа «От рождения до школы» Обязательная часть			
Познавательное развитие			
Формирование элементарных математических представлений	1	4 /36	25 мин
Ознакомление с окружающим миром	1	4 / 36	25 мин
Познавательно-исследовательская деятельность	Образовательная деятельность, осуществляемая в ходе режимных моментов		
Речевое развитие			
Развитие речи	1	4 / 36	25 мин
Обучение грамоте	1	4 / 36	25 мин
Приобщение к художественной литературе	Образовательная деятельность, осуществляемая в ходе режимных моментов		
Художественно- эстетическое развитие			
Лепка	0,5	2 /18	12,5 мин
Апликация	0,5	2 / 18	12,5 мин
Рисование	2	8 / 72	50 мин
Музыкальная деятельность	2	8 / 72	50 мин
Конструктивно-модельная деятельность	Образовательная деятельность, осуществляемая в ходе режимных моментов (1 раз в неделю)		
Физическое развитие			
Физическая культура в помещении	2	8 / 72	50 мин
Физическая культура на воздухе	1	4 / 36	25 мин
Социально-коммуникативное развитие			
Социализация, развитие общения, нравственное воспитание Ребенок в семье и сообществе, патриотическое воспитание Самообслуживание, самостоятельность, трудовое воспитание Формирование основ безопасности	Образовательная деятельность, осуществляемая в ходе режимных моментов		
Итого:	12	48/432	300 мин
*Объем нагрузки обязательной части не менее 60% (ФГОС ДО)	82%		
Часть, формируемая участниками образовательных отношений			
«Моя Югра, край в котором я живу»	1	4 /36	25 мин
«Юный эколог»	Образовательная деятельность, осуществляемая в ходе режимных моментов (1 раз в неделю)		
Обучение шахматам	1	4 /36	25 мин
Программа воспитания	Образовательная деятельность, осуществляемая в ходе режимных моментов (1 раз в неделю)		
Программа по финансовой грамотности	Образовательная деятельность, осуществляемая в ходе режимных моментов (1 раз в неделю)		
Итого:	2	8 /72	50 мин
*Объем нагрузки обязательной части не более 40% (ФГОС ДО)	18%		
Общее количество:	14	56/504	350 мин
СанПиН 1.2.3685-21 от 28.01.2021 г.	5 ч. 25 минут		

Учебный план по реализации образовательной программы дошкольного образования МАДОУ ДС №37 «Дружная семейка» на 2024-2025 учебный год группы компенсирующей направленности для детей (ТНР) в возрасте от 5 до 6 лет (3 корпус)

Образовательная область/ образовательная деятельность	Возрастная группа		
	5 - 6 лет		
	Кол-во в неделю	Кол-во в месяц /год	Длительность
Примерная образовательная программа «От рождения до школы» Обязательная часть			
Познавательное развитие			
Формирование элементарных математических представлений	1	4 /36	25 мин
Ознакомление с окружающим миром	1	4 / 36	25 мин
Познавательно-исследовательская деятельность	Образовательная деятельность, осуществляемая в ходе режимных моментов		
Речевое развитие			
Развитие речи	1	4 / 36	25 мин
Обучение грамоте	1	4 / 36	25 мин
Приобщение к художественной литературе	Образовательная деятельность, осуществляемая в ходе режимных моментов		
Художественно- эстетическое развитие			
Лепка	0,5	2 /18	12,5 мин
Аппликация	0,5	2 / 18	12,5 мин
Рисование	2	8 / 72	50 мин
Музыкальная деятельность	2	8 / 72	50 мин
Конструктивно-модельная деятельность	Образовательная деятельность, осуществляемая в ходе режимных моментов (1 раз в неделю)		
Физическое развитие			
Физическая культура в помещении	2	8 / 72	50 мин
Физическая культура на воздухе	1	4 / 36	25 мин
Социально-коммуникативное развитие			
Социализация, развитие общения, нравственное воспитание Ребенок в семье и сообществе, патриотическое воспитание Самообслуживание, самостоятельность, трудовое воспитание Формирование основ безопасности	Образовательная деятельность, осуществляемая в ходе режимных моментов		
Итого:	12	48/432	300 мин
*Объем нагрузки обязательной части не менее 60% (ФГОС ДО)			82%
Часть, формируемая участниками образовательных отношений			
«Моя Югра, край в котором я живу»	1	4 /36	25 мин
«Юный эколог»	Образовательная деятельность, осуществляемая в ходе режимных моментов (1 раз в неделю)		
Обучение шахматам	1	4 /36	25 мин
Программа воспитания	Образовательная деятельность, осуществляемая в ходе режимных моментов (1 раз в неделю)		
Программа по финансовой грамотности	Образовательная деятельность, осуществляемая в ходе режимных моментов (1 раз в неделю)		
Итого:	2	8 /72	50 мин
*Объем нагрузки обязательной части не более 40% (ФГОС ДО)			18%
Общее количество:	14	56/504	350 мин
СанПиН 1.2.3685-21 от 28.01.2021 г.	5 ч. 25 минут		

Учебный план по реализации образовательной программы дошкольного образования МАДОУ ДС №37 «Дружная семейка» на 2024-2025 учебный год групп общеразвивающей направленности для детей в возрасте от 6 до 7 лет (1, 2 корпус)

Образовательная область/ образовательная деятельность	Возрастная группа		
	6 – 8 лет		
	Кол-во в неделю	Кол-во в месяц /год	Длительность
Примерная образовательная программа «От рождения до школы»			
Обязательная часть			
Познавательное развитие			
Формирование элементарных математических представлений	2	8 / 72	60 мин
Ознакомление с окружающим миром	1	4 / 36	30 мин
Познавательно-исследовательская деятельность	Образовательная деятельность, осуществляемая в ходе режимных моментов		
Речевое развитие			
Развитие речи	1	4 / 36	30 мин
Обучение грамоте	1	4 / 36	30 мин
Приобщение к художественной литературе	Образовательная деятельность, осуществляемая в ходе режимных моментов		
Художественно-эстетическое развитие			
Лепка	0,5	2 / 18	15 мин
Аппликация	0,5	2 / 18	15 мин
Рисование	2	8 / 72	60 мин
Музыкальная деятельность	2	8 / 72	60 мин
Конструктивно-модельная деятельность	Образовательная деятельность, осуществляемая в ходе режимных моментов (1 раз в неделю)		
Физическое развитие			
Физическая культура в помещении	2	8 / 72	60 мин
Физическая культура на воздухе	1	4 / 36	30 мин
Социально-коммуникативное развитие			
1. Социализация, развитие общения, нравственное воспитание 2. Ребенок в семье и сообществе, патриотическое воспитание 3. Самообслуживание, самостоятельность, трудовое воспитание 4. Формирование основ безопасности	Образовательная деятельность, осуществляемая в ходе режимных моментов		
Итого:	13	52/468	390 мин
*Объем нагрузки обязательной части не менее 60% (ФГОС ДО)	82%		
Часть, формируемая участниками образовательных отношений			
«Социокультурные истоки»			
Образовательная деятельность, осуществляемая в ходе режимных моментов			
Плавание	2	8/72	60 мин
«Юный эколог»			
Образовательная деятельность, осуществляемая в ходе режимных моментов			
Обучение шахматам	Образовательная деятельность, осуществляемая в ходе режимных моментов		
Программа воспитания	Образовательная деятельность, осуществляемая в ходе режимных моментов (1 раз в неделю)		
Программа по финансовой грамотности	Образовательная деятельность, осуществляемая в ходе режимных моментов (1 раз в неделю)		
Итого:	2	8/72	60 мин
*Объем нагрузки обязательной части не более 40% (ФГОС ДО)	18%		
Общее количество:			
	15	60/540	450 мин
СанПиН 1.2.3685-21 от 28.01.2021 г.	7 ч. 00 мин		

Учебный план по реализации образовательной программы дошкольного образования МАДОУ ДС №37 «Дружная семейка» на 2024-2025 учебный год групп общеразвивающей направленности для детей в возрасте от 6 до 7 лет (3 корпус)

Образовательная область/ образовательная деятельность	Возрастная группа		
	6 – 8 лет		
	Кол-во в неделю	Кол-во в месяц /год	Длительность
Примерная образовательная программа «От рождения до школы»			
Обязательная часть			
Познавательное развитие			
Формирование элементарных математических представлений	2	8 / 72	60 мин
Ознакомление с окружающим миром	1	4 / 36	30 мин
Познавательно-исследовательская деятельность	Образовательная деятельность, осуществляемая в ходе режимных моментов		
Речевое развитие			
Развитие речи	1	4 / 36	30 мин
Обучение грамоте	1	4 / 36	30 мин
Приобщение к художественной литературе	Образовательная деятельность, осуществляемая в ходе режимных моментов		
Художественно-эстетическое развитие			
Лепка	0,5	2 / 18	15 мин
Аппликация	0,5	2 / 18	15 мин
Рисование	2	8 / 72	60 мин
Музыкальная деятельность	2	8 / 72	60 мин
Конструктивно-модельная деятельность	Образовательная деятельность, осуществляемая в ходе режимных моментов (1 раз в неделю)		
Физическое развитие			
Физическая культура в помещении	2	8 / 72	60 мин
Физическая культура на воздухе	1	4 / 36	30 мин
Социально-коммуникативное развитие			
1. Социализация, развитие общения, нравственное воспитание	Образовательная деятельность, осуществляемая в ходе режимных моментов		
2. Ребенок в семье и сообществе, патриотическое воспитание			
3. Самообслуживание, самостоятельность, трудовое воспитание			
4. Формирование основ безопасности			
Итого:	13	52/468	390 мин
*Объем нагрузки обязательной части не менее 60% (ФГОС ДО)	82%		
Часть, формируемая участниками образовательных отношений			
«Моя Югра, край в котором я живу»	1	4/36	30 мин.
Обучение шахматам	1	4/36	30 мин.
«Юный эколог»	Образовательная деятельность, осуществляемая в ходе режимных моментов		
Программа воспитания	Образовательная деятельность, осуществляемая в ходе режимных моментов (1 раз в неделю)		
Программа по финансовой грамотности	Образовательная деятельность, осуществляемая в ходе режимных моментов (1 раз в неделю)		
Итого:	2	8/72	60 мин
*Объем нагрузки обязательной части не более 40% (ФГОС ДО)	18%		
Общее количество:	15	60/540	450 мин
СанПиН 1.2.3685-21 от 28.01.2021 г.	7 ч. 00 мин		

Учебный план по реализации образовательной программы дошкольного образования МАДОУ ДС №37 «Дружная семейка» на 2024-2025 учебный год групп компенсирующей направленности для детей (ТНР) в возрасте от 6 до 7 лет (3 корпус)

Образовательная область/ образовательная деятельность	Возрастная группа		
	6 – 8 лет		
	Кол-во в неделю	Кол-во в месяц /год	Длительность
Примерная образовательная программа «От рождения до школы»			
Обязательная часть			
Познавательное развитие			
Формирование элементарных математических представлений	2	8 / 72	60 мин
Ознакомление с окружающим миром	1	4 / 36	30 мин
Познавательно-исследовательская деятельность	Образовательная деятельность, осуществляемая в ходе режимных моментов		
Речевое развитие			
Развитие речи	1	4 / 36	30 мин
Обучение грамоте	1	4 / 36	30 мин
Приобщение к художественной литературе	Образовательная деятельность, осуществляемая в ходе режимных моментов		
Художественно-эстетическое развитие			
Лепка	0,5	2 / 18	15 мин
Аппликация	0,5	2 / 18	15 мин
Рисование	2	8 / 72	60 мин
Музыкальная деятельность	2	8 / 72	60 мин
Конструктивно-модельная деятельность	Образовательная деятельность, осуществляемая в ходе режимных моментов (1 раз в неделю)		
Физическое развитие			
Физическая культура в помещении	2	8 / 72	60 мин
Физическая культура на воздухе	1	4 / 36	30 мин
Социально-коммуникативное развитие			
1. Социализация, развитие общения, нравственное воспитание	Образовательная деятельность, осуществляемая в ходе режимных моментов		
2. Ребенок в семье и сообществе, патриотическое воспитание			
3. Самообслуживание, самостоятельность, трудовое воспитание			
4. Формирование основ безопасности			
Итого:	13	52/468	390 мин
*Объем нагрузки обязательной части не менее 60% (ФГОС ДО)	82%		
Часть, формируемая участниками образовательных отношений			
«Моя Югра, край в котором я живу»	1	4/36	30 мин.
Обучение шахматам	1	4/36	30 мин.
«Юный эколог»	Образовательная деятельность, осуществляемая в ходе режимных моментов		
Программа воспитания	Образовательная деятельность, осуществляемая в ходе режимных моментов (1 раз в неделю)		
Программа по финансовой грамотности	Образовательная деятельность, осуществляемая в ходе режимных моментов (1 раз в неделю)		
Итого:	2	8/72	60 мин
*Объем нагрузки обязательной части не более 40% (ФГОС ДО)	18%		
Общее количество:	15	60/540	450 мин
СанПиН 1.2.3685-21 от 28.01.2021 г.	7 ч. 00 мин		

1	02.09-06.09	Адаптация	Адаптация	Что такое детский сад	Что такое детский сад	День знаний	Вот и стали мы на год взрослей. День знаний
2	09.09-13.09	Адаптация	Я и детский сад	Магазин игрушек	Магазин игрушек	Магазин игрушек	Магазин игрушек
3	16.09-20.09	Адаптация	Наша группа	Почему листья пожелтели	Почему листья пожелтели	Почему листья пожелтели	Почему листья пожелтели
4	23.09-27.09	Осень	Мои друзья	Что выросло на грядках	Что выросло на грядках	Что выросло на грядках	Что выросло на грядках
5	30.09-04.10	Овощи	Грибы	Лес. Грибы. Ягоды	Лес. Грибы. Ягоды	Лес. Грибы. Ягоды	Лес. Грибы. Ягоды
6	07.10-11.10	Овощи	Сад. Фрукты	Сад. Фрукты	Сад. Фрукты	Сад. Фрукты	Сад. Фрукты
7	14.10-18.10	Фрукты	Деревья	Почему лес живой дом	Почему лес живой дом	Почему лес живой дом	Почему лес живой дом
8	21.10-25.10	Фрукты	Сад. Фрукты	Откуда хлеб пришел	Откуда хлеб пришел	Откуда хлеб пришел?	Откуда хлеб пришел?
9	28.10-01.11	Игрушки	Домашние животные	Как устроен организм человека	Как устроен организм человека	Как устроен организм человека	Как устроен организм человека
10	05.11-08.11	Дружат мальчики и девочки	Дружат мальчики и девочки	Дружат мальчики и девочки	Дружат мальчики и девочки	Дружат мальчики и девочки	Дружат мальчики и девочки
11	11.11-15.11	Домашние животные	Дикие животные	Жители глубинных вод	Жители глубинных вод	Жители глубинных вод	Жители глубинных вод
12	18.11-22.11	Домашние животные	Лесные птицы	Дикие животные	Дикие животные	Дикие животные	Дикие животные
13	25.11-29.11	Домашние животные и их детеныши	Домашние животные и их детеныши	Домашние животные	Домашние животные	Домашние животные	Домашние животные
14	02.12-06.12	Домашние животные	Кто живет на птичьем дворе	Кто живет на птичьем дворе	Кто живет на птичьем дворе	Кто живет на птичьем дворе	Кто живет на птичьем дворе
15	09.12-13.12	Я живу в Югре	Я живу в Югре	Я живу в Югре	Я живу в Югре	Я живу в Югре	Я живу в Югре
16	16.12-20.12	Домашние животные и их	Зима. Зимующие птицы	Зима. Зимующие птицы	Зима. Зимующие птицы	Зима. Зимующие птицы	Зима. Зимующие птицы

		детеныши					
17	23.12-10.01	Что такое новый год?	Что такое новый год?	Что такое новый год?	Что такое новый год?	Что такое новый год?	Что такое новый год?
18	13.01-17.01	Зимние забавы	Зимние забавы	Зимние забавы	Зимние забавы	Зимние забавы	Зимние забавы
19	20.01-24.01	Дикие животные	Мебель. Квартира	Традиции нашей семьи	Традиции нашей семьи	Традиции нашей семьи	Традиции нашей семьи
20	27.01-31.01	Дикие животные	Одежда. Обувь	Дом современного человека	Дом современного человека	Дом современного человека	Дом современного человека
21	03.02-07.02	Окружат нас всюду разная посуда	Окружат нас всюду разная посуда	Окружат нас всюду разная посуда	Окружат нас всюду разная посуда	Окружат нас всюду разная посуда	Окружат нас всюду разная посуда
22	10.02-14.02	Дикие животные жарких стран	Мы идем в продуктовый магазин	Мы идем в продуктовый магазин	Мы идем в продуктовый магазин	Мы идем в продуктовый магазин	Мы идем в продуктовый магазин
23	17.02-21.02	Я и папа	Я и папа	Защитники Отечества	Защитники отечества	Защитники отечества	Защитники отечества
24	25.02-28.02	Все профессии важны	Все профессии важны	Все профессии важны	Все профессии важны	Все профессии важны	Все профессии важны
25	03.03-07.03	Я и мама	Я и мама	Мамин праздник	Мамин праздник	Весна. Мамин праздник. Первоцветы	Семья. Мамин праздник
26	11.03-14.03	Город, в котором я живу	Город, в котором я живу	За что я люблю Нижневартовск	За что я люблю Нижневартовск	За что я люблю Нижневартовск	За что я люблю Нижневартовск
27	17.03-21.03	Весна. Прилет птиц	Весна. Прилет птиц	Весна. Прилет птиц	Весна. Прилет птиц	Весна. Прилет птиц	Весна. Прилет птиц
28	24.03-28.03	Одежда	Одежда	Зачем нужна одежда?	Зачем нужна одежда?	Зачем нужна одежда?	Зачем нужна одежда?
29	31.03-04.04	Одежда	Правила дорожного движения	Правила дорожного движения	Правила дорожного движения	Правила дорожного движения	Правила дорожного движения
30	07.04-11.04	Космос	Космос	Что такое космос	Что такое космос	Что такое космос	Что такое космос

31	14.04-18.04	Весна	Аквариум	Зачем нужны комнатные растения?	Зачем нужны комнатные растения?	Зачем нужны комнатные растения?	Зачем нужны комнатные растения?
32	21.04-25.04	Продукты питания	Продукты питания	Как просыпается природа	Как просыпается природа	Как просыпается природа	Как просыпается природа
33	28.04-08.05	День Победы	День Победы	Они сражались за родину	Они сражались за родину	Они сражались за родину	Они сражались за родину
34	13.05-16.05	Кто такие насекомые?	Кто такие насекомые?	В чем польза насекомых?	В чем польза насекомых?	В чем польза насекомых?	В чем польза насекомых?
35	19.05-23.05	Транспорт	Транспорт	Виды транспорта	Виды транспорта	Виды транспорта	Виды транспорта
36	26.05-30.05	Краски лета	Краски лета	Краски лета	Краски лета	Краски лета	Краски лета

Примерное содержание образовательной деятельности по ознакомлению с малой Родиной

Национально-региональный компонент предполагает усвоение детьми первоначальных знаний по теме: «Растительный и природный мир ХМАО-Югры, коренные жители округа – ханты и манси».

При этом планируются **задачи**:

Познавательные: уточнить и расширить представления детей о растительном и животном мире нашего округа, о жизни и быте коренных жителей – хантов и манси, их занятиях и обычаях.

Нравственно-эстетические: прививать уважение к культуре и обычаям коренных народов края, бережное отношение к природе.

Национально-региональный компонент планируется реализовать в ходе организованной образовательной деятельности по ознакомлению с окружающим миром и в образовательной деятельности, осуществляемой в ходе режимных моментов.

№ п/п	Тема	Группы общеразвивающей направленности для детей		
		в возрасте от 3 до 4 лет	в возрасте от 4 до 5 лет	в возрасте от 5 до 6 лет
1.	<i>Я, моя семья</i>	Понятия «семья». Члены семьи. Место ребенка в семье (сын, дочь, брат, сестра).	Понятия «семья». Члены семьи, их обязанности. Место ребенка в семье (сын, дочь, брат, сестра, внук, внучка).	Понятия «семья», «родной дом». Семья - группа живущих вместе родственников. Значение семьи для человека. Объяснение смысла пословиц: «Дома и стены помогают», «Мой дом - моя крепость»

2.	<i>Родной город, район</i>	Город, в котором я живу.	Город, в котором я живу. Улица, на которой я живу. Улица, на которой находится детский сад. Некоторые достопримечательности города. Современные и старинные постройки.	Понятия «Родина», «малая родина». Путешествие в прошлое родного края. Исторические памятники родного города. Крестьянские и городские постройки. Храмы. Символика г. Нижневартовска
3.	<i>Природа родного края</i>	Растения сада, огорода, цветника, характерные для ХМАО-Югры. Домашние и дикие животные, среда их обитания.	Растения сада, огорода, цветника, характерные для ХМАО-Югры. Домашние и дикие животные, среда их обитания.	Растительный и животный мир ХМАО-Югры. Красная книга ХМАО. Охрана природы Нижневартовского района. Зеленая аптека (лекарственные растения). Особенности ландшафта Нижневартовска
4.	<i>Нижневартовск – нефтяной город</i>	Город, в котором я живу. Профессия нефтяник.	Город, в котором я живу, его достопримечательности. Профессия «нефтяник».	Расширить и углубить знания детей об истории возникновения г. Нижневартовска. Закрепить знания детей о родном городе: название, его символика, основные достопримечательности. Развивать память, внимание, коммуникативную функцию речи. Воспитывать интерес к истории родного города и округа, чувство любви и гордости за свой округ, желание сделать его еще красивее.
5.	<i>Быт, традиции</i>	Знакомство с русской избой и домашней утварью. Загадки о предметах быта.	Знакомство с русской избой и домашней утварью. Загадки о предметах быта. Знакомство с традиционными народными праздниками. Произведения устного народного творчества города Нижневартовска.	Функциональное предназначение предметов русского быта. Сочетание сезонного труда и развлечений - нравственная норма народной жизни. Традиционные народные праздники.

Приложение 4

Календарный план воспитательной работы

Месяц	Дата	Направления воспитания	Примерные мероприятия
Сентябрь	1 сентября. День знаний	Социальное, познавательное	Предварительная выставка рисунков. Утро радостных встреч. Музыкальное, физкультурное мероприятие.
	3 сентября. День окончания Второй мировой войны. День солидарности в борьбе с терроризмом	Патриотическое, познавательное	Беседа «Об опасностях террора», «О правилах поведения». Просмотр презентации. Проведение акции «Белый журавлик». Выставка рисунков. Конкурс рисунков на асфальте «Я люблю мир». Флэш-моб.
	4 сентября. День Нефтяника.	Познавательное, социальное, трудовое	Беседа. Просмотр презентации. Выставка рисунков, поделок. Игровая деятельность.
	8 сентября. Международный день распространения грамотности	Патриотическое, познавательное	Беседа «Что значит быть грамотным?!». Обсуждение и разучивание пословиц, поговорок, крылатых выражений по теме. Посещение библиотеки «Читай-ка».
	17 сентября. Всероссийская акция «Вместе, всей семьей»	Социальное, патриотическое	Встреча с родителями. Тематические беседы «Наши мамы», «Супер-папа». Выставка поделок, выполненных всей семьей. Выставка фото – совместная продуктивная деятельность.
	18 сентября. День работников Леса.	Познавательное, социальное, трудовое, экологическое	Выставка детских рисунков. Беседа. Просмотр презентаций. Создание книжек - малышей.
	25 сентября. День Машиностроителя.	Познавательное, социальное, трудовое	Беседа. Просмотр презентации. Выставка рисунков, поделок. Игровая деятельность. Изготовление продукта деятельности.
	27 сентября. День дошкольного работника.	Познавательное, социальное, трудовое	Выставка детских рисунков «Любимый человек в детском саду». Беседа. Просмотр презентации. Выставка рисунков, поделок. Игровая деятельность.
Октябрь	1 октября. Международный день пожилых людей.	Социальное, познавательное	Фотовыставка «Мои любимые бабушка и дедушка». Издание видеоролика с музыкальным поздравлением. Изготовление

	Международный день музыки.		продукта деятельности. Прослушивание музыкальных произведений. Зарисовка музыки.
	3 октября. Международный День Врача.	Познавательное, социальное, трудовое	Беседа. Просмотр презентации. Выставка рисунков, поделок. Игровая деятельность.
	5 октября. День учителя	Познавательное, социальное, трудовое	Беседа. Просмотр презентации. Выставка рисунков, поделок. Игровая деятельность.
	16 октября. День отца в России Всемирный день хлеба.	Патриотическое, познавательное, этико- эстетическое. Познавательное, социальное	Фотовыставка «Мои любимый папа». Разучивание стихов о папе. Беседа о папе. Беседа о хлебе. Просмотр презентации. Практическая деятельность.
	20 октября. Международный день повара.	Познавательное, социальное, трудовое	Беседа. Просмотр презентации. Выставка рисунков, поделок. Игровая деятельность. Изготовление продукта деятельности.
	25 октября. Международный день библиотек.	Социальное, этико- эстетическое	Беседа. Просмотр презентации. Посещение библиотек. Игровая деятельность. Изготовление продукта деятельности.
	30 октября День работника автомобильного транспорта.	Познавательное, социальное, трудовое	Беседа. Просмотр презентации. Выставка рисунков, поделок. Игровая деятельность.
	Ноябрь	4 ноября. День народного единства.	Патриотическое, этико- эстетическое, социальное
10 ноября. День Милиции. День сотрудников МВД России.		Познавательное, социальное, трудовое	Беседа. Просмотр презентации. Выставка рисунков, поделок. Игровая деятельность.
27 ноября. День матери в России.		Патриотическое, познавательное, этико- эстетическое	Фотовыставка «Моя любимая мама». Разучивание стихов о маме. Беседа о маме. Музыкальное мероприятие.
Декабрь	3 декабря. День неизвестного солдата. Международный день инвалидов.	Патриотическое, познавательное, физическое и оздоровительное	Беседа. Чтение литературы. Просмотр презентации. Выставка рисунков, поделок.
	5 декабря.	Патриотическое,	Беседа. Чтение литературы. Просмотр презентации.

	День добровольца (волонтера) в России.	познавательное, социальное	Выставка рисунков, поделок.
	8 декабря. Международный день художника.	Познавательное, социальное, трудовое	Беседа. Просмотр презентации. Выставка рисунков, поделок. Игровая деятельность.
	9 декабря. День героев Отечества	Патриотическое, познавательное, социальное	Беседа. Чтение литературы. Просмотр презентации. Выставка рисунков, поделок.
	12 декабря. День Конституции Российской Федерации. Всероссийская акция «Мы — граждане России!»	Патриотическое, познавательное, социальное	Беседа. Чтение литературы. Просмотр презентации. Выставка рисунков, поделок. Проведение акции «Мы — граждане России!».
	27 декабря. День спасателя Российской Федерации	Патриотическое, познавательное, социальное	Беседа. Просмотр презентации. Выставка рисунков, поделок. Игровая деятельность.
Январь	11 января. День заповедников и национальных парков России	Познавательное, социальное	Беседа. Просмотр презентации. Выставка рисунков, поделок. Игровая деятельность.
	13 января. День Российской печати	Познавательное, социальное, трудовое	Беседа. Просмотр презентации. Выставка рисунков, поделок. Игровая деятельность.
	27 января. День полного освобождения Ленинграда от фашистской блокады – 81 годовщина	Патриотическое, социальное, познавательное	Беседа. Просмотр презентации. Выставка рисунков, поделок. Посещение музея Боевой Славы.
Февраль	8 февраля. День российской науки	Патриотическое, познавательное	Беседа. Просмотр презентации. Выставка рисунков, поделок. Игровая деятельность.
	21 февраля. Международный день родного языка	Патриотическое, социальное, познавательное, этико-эстетическое	Беседа. Чтение литературы. Просмотр презентации. Выставка рисунков, поделок. Посещение библиотек.
	23 февраля. День защитника Отечества	Патриотическое, социальное,	Беседа. Чтение литературы. Просмотр презентации. Выставка рисунков, поделок. Проведение физкультурного,

		познавательное	музыкального мероприятия. Изготовление подарка.
Март	3 марта. День рождения К.Д. Ушинского	Патриотическое, социальное, познавательное, этико- эстетическое	Беседа. Чтение литературы. Просмотр презентации. Посещение библиотек.
	8 марта. Международный женский день	Патриотическое, социальное, познавательное, этико- эстетическое	Беседа. Чтение литературы. Просмотр презентации. Выставка рисунков, поделок. Проведение музыкального мероприятия. Изготовление подарка.
	18 марта. День воссоединения России и Крыма	Патриотическое, социальное, гражданское, познавательное	Беседа. Чтение литературы. Просмотр презентации. Посещение библиотек.
	27 марта. Всемирный день театра	Социальное, познавательное, этико- эстетическое	Беседа. Чтение литературы. Просмотр презентации. Театрализованная деятельность. Проведение музыкального мероприятия.
	31 марта. День рождения К. И. Чуковского	Патриотическое, социальное, познавательное	Беседа. Чтение литературы. Просмотр презентации. Посещение библиотек.
Апрель	12 апреля. Всемирный день авиации и космонавтики	Познавательное, трудовое, социальное	Беседа. Чтение литературы. Просмотр презентации. Выставка рисунков, поделок.
	22 апреля. Всемирный день Земли	Познавательное, экологическое	Беседа. Чтение литературы. Просмотр презентации. Посещение библиотек.
Май	1 мая. Праздник весны и труда	Трудовое, познавательное, этико-эстетическое, социальное	Беседа. Чтение литературы. Просмотр презентации. Посещение библиотек.
	9 мая. День победы. Международная акция «Георгиевская ленточка»	Познавательное, патриотическое, социальное,	Беседа. Чтение литературы. Просмотр презентации. Проведение музыкального мероприятия.
	18 мая. Международный день музеев	Трудовое, познавательное, этико-эстетическое,	Беседа. Чтение литературы. Просмотр презентации. Посещение музеев.

		социальное	
	24 мая. День славянской письменности и культуры	Познавательное, патриотическое	Беседа. Чтение литературы. Просмотр презентации. Посещение библиотек.
	27 мая. Всероссийский день библиотек	Трудовое, познавательное, этико-эстетическое, социальное	Беседа. Просмотр презентации. Игровая деятельность. Изготовление продукта деятельности. Посещение библиотек.
	1 июня. День защиты детей	Патриотическое, социальное	Беседа. Чтение литературы. Просмотр презентации. Проведение музыкального мероприятия.
	5 июня. День эколога. Всемирный день защиты окружающей среды.	Познавательное, патриотическое, социальное	Беседа. Просмотр презентации. Выставка рисунков, поделок. Игровая деятельность.
	6 июня. День русского языка. Пушкинский день России.	Познавательное, патриотическое, социальное	Беседа. Чтение литературы. Просмотр презентации. Посещение библиотек.
	12 июня. День России. Всероссийская акция «Мы—граждане России!»	Познавательное, патриотическое, социальное	Беседа. Чтение литературы. Просмотр презентации. Посещение библиотек. Проведение акции.
	18 июня. День медицинского работника России.	Познавательное, трудовое, социальное	Беседа. Просмотр презентации. Выставка рисунков, поделок. Игровая деятельность.
	22 июня. День памяти и скорби	Патриотическое, познавательное	Беседа. Чтение литературы. Просмотр презентации. Посещение библиотек. Проведение акции.
	3 июля. День ГИБДД МВД России	Познавательное, трудовое, социальное	Беседа. Просмотр презентации. Выставка рисунков, поделок. Игровая деятельность.
	8 июля. День семьи, любви и верности	Познавательное, социальное	Беседа. Чтение литературы. Просмотр презентации. Посещение библиотек. Проведение акции. Музыкальное мероприятие.
	9 июля. День Российской почты	Познавательное, трудовое, социальное	Беседа. Просмотр презентации. Выставка рисунков, поделок. Игровая деятельность.
	23 июля. День работника торговли	Познавательное, трудовое, социальное	Беседа. Просмотр презентации. Выставка рисунков, поделок. Игровая деятельность.
	30 июля.	Познавательное, трудовое,	Беседа. Просмотр презентации. Выставка рисунков, поделок.

	День Военно-морского флота	социальное	Игровая деятельность.
	6 августа. День Железнодорожника	Познавательное, трудовое, социальное	Беседа. Просмотр презентации. Выставка рисунков, поделок. Игровая деятельность.
	12 августа. День физкультурника	Познавательное, трудовое, социальное, физическое, оздоровительное,	Беседа. Просмотр презентации. Выставка рисунков, поделок. Игровая деятельность. Физкультурное мероприятие.
	13 августа. День Строителя	Познавательное, трудовое, социальное	Беседа. Просмотр презентации. Выставка рисунков, поделок. Игровая деятельность.
	22 августа. День государственного флага Российской Федерации	Патриотическое, познавательное	Беседа. Чтение литературы. Просмотр презентации. Посещение библиотек. Проведение акции. Флэш-моб.
	27 августа. День российского кино	Познавательное, трудовое, социальное	Беседа. Просмотр презентации. Выставка рисунков, поделок. Игровая деятельность.

Приложение 5

**График выдачи пищи в холодный период года
на 2024-2025 учебный год (1 корпус)**

Группы	Время выдачи				
	Завтрак	2 завтрак	Обед	Полдник	Ужин
Группа сокращенного дня (от 2-х месяцев до 1 года)	8.28	10.28	11.58	15.30	-
Ранний возраст №1 (2-й год жизни)	8.30	10.30	12.00	15.31	16.50
Ранний возраст №2 (3-й год жизни)	8.32	10.32	12.02	15.32	16.52
Ранний возраст №3 (3-й год жизни)	8.34	10.34	12.04	15.33	16.54
Ранний возраст №4 (3-й год жизни)	8.36	10.36	12.06	15.34	16.56
Младший дошкольный возраст №1 (4-й год жизни)	8.38	10.38	12.08	15.35	16.58
Младший дошкольный возраст №2 (4-й год жизни)	8.40	10.40	12.10	15.36	17.00
Средний дошкольный возраст №1 (5-й год жизни)	8.42	10.42	12.12	15.37	17.02
Средний дошкольный возраст №2 (5-й год жизни)	8.44	10.44	12.14	15.38	17.04
Средний дошкольный возраст №3 (5-й год жизни)	8.56	10.56	12.26	15.44	17.16
Старший дошкольный возраст №1 (6-й год жизни)	8.46	10.46	12.16	15.39	17.06
Старший дошкольный возраст №2 (6-й год жизни)	8.48	10.48	12.18	15.40	17.08
Старший дошкольный возраст №1 (7-й год жизни)	8.50	10.50	12.20	15.41	17.10
Старший дошкольный возраст №2 (7-й год жизни)	8.52	10.52	12.22	15.42	17.12
Старший дошкольный возраст №3 (7-й год жизни)	8.54	10.54	12.24	15.43	17.14

**График выдачи пищи в холодный период года
на 2024-2025 учебный год (2 корпус)**

Группы	Время выдачи				
	Завтрак	2 завтрак	Обед	Полдник	Ужин
Группа сокращенного дня (от 1 года до 3 лет)	8.28	10.28	11.58	15.30	-
Ранний возраст №7 (2-й год жизни)	8.30	10.30	12.00	15.31	16.50
Ранний возраст №5 (3-й год жизни)	8.32	10.32	12.02	15.32	16.52
Ранний возраст №6 (3-й год жизни)	8.34	10.34	12.04	15.33	16.54
Младший дошкольный возраст №4 (4-й год жизни)	8.36	10.36	12.06	15.34	16.56
Младший дошкольный возраст №5 (4-й год жизни)	8.38	10.38	12.08	15.35	16.58
Младший дошкольный возраст №6 (4-й год жизни)	8.40	10.40	12.10	15.36	17.00
Средний дошкольный возраст №4 (5-й год жизни)	8.42	10.42	12.12	15.37	17.02
Средний дошкольный возраст №5 (5-й год жизни)	8.44	10.44	12.14	15.38	17.04
Старший дошкольный возраст №3 (6-й год жизни)	8.56	10.56	12.26	15.44	17.16
Старший дошкольный возраст №4 (6-й год жизни)	8.46	10.46	12.16	15.39	17.06
Старший дошкольный возраст №4 (7-й год жизни)	8.48	10.48	12.18	15.40	17.08
Старший дошкольный возраст №5 (7-й год жизни)	8.50	10.50	12.20	15.41	17.10

**График выдачи пищи в холодный период года
на 2024-2025 учебный год (3 корпус)**

Группы	Время выдачи				
	Завтрак	2 завтрак	Обед	Полдник	Ужин
Ранний возраст №5/1 (2-й год жизни)	8.28	10.28	11.58	15.30	-
Ранний возраст №2/2 (3-й год жизни)	8.30	10.30	12.00	15.31	16.50
Ранний возраст №6/3 (3-й год жизни)	8.32	10.32	12.02	15.32	16.52
Младший дошкольный возраст №1/2 (4-й год жизни)	8.34	10.34	12.04	15.33	16.54
Младший дошкольный возраст №3/1 (4-й год жизни)	8.36	10.36	12.06	15.34	16.56
Средний дошкольный возраст №4/1 (5-й год жизни)	8.38	10.38	12.08	15.35	16.58
Средний дошкольный возраст №7/2 (5-й год жизни)	8.40	10.40	12.10	15.36	17.00
Средний дошкольный возраст №8/3 (5-й год жизни)	8.42	10.42	12.12	15.37	17.02
Старший дошкольный возраст №13/3 (6-й год жизни)	8.44	10.44	12.14	15.38	17.04
Старший дошкольный возраст №11/1 (6-й год жизни)	8.56	10.56	12.26	15.44	17.16
Старший дошкольный возраст №12/2 (6-й год жизни)	8.46	10.46	12.16	15.39	17.06
Старший дошкольный возраст №14/3 (7-й год жизни)	8.48	10.48	12.18	15.40	17.08
Старший дошкольный возраст №10/2 (7-й год жизни)	8.50	10.50	12.20	15.41	17.10

Модель двигательного режима в МАДОУ города Нижневартовска ДС № 37 «Дружная семейка»

Формы работы	Виды занятий	Количество и длительность занятий (в мин.) в зависимости от возраста детей				
		1 – 3 года	3 – 4 года	4 – 5 лет	5 - 6 лет	6 - 7 лет
Физкультурные занятия	в помещении	2 раза в неделю 20 мин	2 раза в неделю 30 мин	2 раза в неделю 40 мин	2 раза в неделю 50 мин	2 раза в неделю 60 мин
	на воздухе	1 раз в неделю 10 мин	1 раз в неделю 15 мин	1 раз в неделю 20 мин	1 раз в неделю 25 мин	1 раз в неделю 30 мин
Физкультурно-оздоровительная работа в режиме дня	утренняя гимнастика (по желанию детей)	ежедневно 4 - 5 мин	ежедневно 5 - 6 мин	ежедневно 6 - 8 мин	ежедневно 8-10 мин	ежедневно 8-10 мин
	подвижные и спортивные игры и упражнения на прогулке	ежедневно 2 раза (утром и вечером) 10 – 15 мин	ежедневно 2 раза (утром и вечером) 15 – 20 мин	ежедневно 2 раза (утром и вечером) 20 – 25 мин	ежедневно 2 раза (утром и вечером) 25-30 мин	ежедневно 2 раза (утром и вечером) 30-35 мин
	физкультминутки (в середине статического занятия)	2-3 ежедневно в зависимости от вида и содержания занятий	3–5 ежедневно в зависимости от вида и содержания занятий	3–5 ежедневно в зависимости от вида и содержания занятий	3–5 ежедневно в зависимости от вида и содержания занятий	3–5 ежедневно в зависимости от вида и содержания занятий
	двигательная разминка в сочетании с воздушными (между ОД) и водными процедурами (после дневного	3-4 мин ежедневно в зависимости от вида и содержания занятий	4-5 мин ежедневно в зависимости от вида и содержания занятий	4-6 мин ежедневно в зависимости от вида и содержания занятий	5-7 ежедневно в зависимости от вида и содержания занятий	5-7 ежедневно в зависимости от вида и содержания занятий

	сна)	10 мин	15 мин	20 мин	25мин	30 мин
	занятия в бассейне					
Активный отдых	физкультурный досуг	1 раз в месяц 15 мин	1 раз в месяц 20 мин	1 раз в месяц 20 мин	1 раз в месяц 30-45 мин	1 раз в месяц 40 мин
	физкультурный праздник	-	-	2 раза в год до 45 мин.	2 раза в год до 60 мин	2 раза в год до 60 мин
	День здоровья	1 раз в квартал	1 раз в квартал	1 раз в квартал	1 раз в квартал	1 раз в квартал
Самостоятельная Двигательная деятельность детей	самостоятельное использование физкультурного и спортивно-игрового оборудования	ежедневно	ежедневно	ежедневно	ежедневно	ежедневно
	самостоятельные подвижные и спортивные игры	-	ежедневно	ежедневно	ежедневно	ежедневно
Взаимодействие с родителями	совместные занятия родителей с детьми	в течение года	в течение года	в течение года	в течение года	в течение года
	участие родителей в физкультурно-массовых мероприятиях ДОО	-	-	в течение года	в течение года	в течение года

Приложение 8

ОБЪЕМ

НЕДЕЛЬНОЙ ОБРАЗОВАТЕЛЬНОЙ НАГРУЗКИ ОРГАНИЗОВАННОЙ ОБРАЗОВАТЕЛЬНОЙ ДЕЯТЕЛЬНОСТИ С ДЕТЬМИ, на 2024- 2025 учебный год (1 корпус)

	Ран.гр.№1 (1-2 г)	Ран.гр.№2 (2- 3 г)	Ран.гр.№3 (2-3 г)	Ран.гр.№4 (2-3 г)	Мл. гр №1 (3-4 г)	Мл. гр. №2 (3-4 г)	Сред. гр. №1 (4-5 л)	Сред. гр.№2 (4-5 л)	Сред. гр.№3 (4-5 л)	Старшая гр. №1(5-6 л)	Старшая гр. №2 (5-6 л)	Подготов. гр. №1 (6-7 л)	Подготов. гр. №2 (6-7 л)	Подготов. гр. №3 (6-7 л)
	Т.А.	Е.А.	Т.А.	Е.А.	Т.А.	Т.А.	Е.А.	Т.А.	Е.А.	Е.А.	Т.А.	Т.А.	Е.А.	Е.А.
			Дербилова А.В. Фирилина О.С.		Кайсер А.В. Кадырова А.М	Белова Н.А. Шгейникова К.А.	Хузнахметова З.Т. Панова К.А.	Алий Л.В. Султанова Л.М.	Велиханова Н.Р. Пачкоря О.Н.	Кузнецова О.Я. Нигаматьянова И.Р.	Абдуллаева А.М. Хамидуллина Г.Х.	Абдулмаanova Н.М.	Касумова Н.А. Чичинская С.Н.	Русских О.А. Шимова К.Д.
Понедельник	9.30-9.36 9.46-9.52 Игры с дид. материалом 16.00-16.06 16.16-16.22 Развитие движений	9.30-9.40 9.50-10.00 Ознаком.с окр.миром 16.00-16.10 Музыка	9.30-9.40 9.50-10.00 Ознаком.с окр.миром 16.00-16.10 16.20-16.30 Рисование	9.30-9.40 9.50-10.00 Ознаком.с окр.миром 16.20-16.30 Музыка	9.10-9.25 Музыка 9.35-9.50 Озн.с окруж. миром	9.10-9.25 Озн.с окруж. миром 9.35-9.50 Музыка	9.10-9.30 Озн.с окруж. миром 11.00-11.20 ФИЗО (у)	9.10-9.30 Озн.с окруж. миром 10.00-10.20 Музыка	9.10-9.30 Озн.с окруж. миром	9.10-9.35 ФЭМП 11.00-11.25 ФИЗО (у) 16.00-16.25 Озн.с окруж. миром	9.50-10.15 ФИЗО (у) 10.30-10.55 Музыка 16.00-16.25 Озн.с окруж. Миром	8.10-8.40 Озн.с окруж. Миром 10.30-11.00 ФИЗО (лыжи) 15.10-16.10 Плавание	8.10-8.40 Озн.с окруж. миром 9.50-10.20 ФИЗО (лыжи) 16.00-16.30 Рисование	8.10-8.40 Озн.с окруж. миром 9.10-9.40 Развитие речи 11.10-11.40 ФИЗО (лыжи)
Вторник	9.30-9.36 9.46-9.52 Развитие речи 16.00-16.10 Музыка	9.10-9.20 9.30-9.40 Развитие речи 16.00-16.10 16.20-16.30 ФИЗО	9.10-9.20 9.30-9.40 Развитие речи 16.20-16.30 Музыка	9.10-9.20 9.30-9.40 Развитие речи 16.00-16.10 16.20-16.30 ФИЗО	9.10-9.25 Развитие речи 9.40-9.55 ФИЗО	9.10-9.25 Развитие речи 10.05-10.20 ФИЗО	9.10-9.30 Развитие речи 9.55-10.15 Музыка	9.10-9.30 ФИЗО 16.00-16.20 Рисование	9.10-9.30 Развитие речи 10.25-10.45 Музыка	9.10-9.35 Развитие речи 9.40-10.30 Плавание 16.00-16.25 Лепка/ апликация	9.10-09.35 ФЭМП 10.30-10.55 ФИЗО 16.00-16.25 Рисование	8.10-8.40 Развитие речи 9.50-10.20 ФЭМП 11.05-11.35 ФИЗО	8.10-8.40 Развитие речи 9.10-9.40 ФЭМП 10.55-11.25 Музыка	9.10-9.40 ФЭМП 11.35-12.05 Музыка 16.00-16.30 Рисование
Среда	9.30-9.36 9.46-9.52 Развитие речи 16.00-16.06 16.16-16.22 Развитие движений	9.10-9.20 9.30-9.40 ФЭМП 16.00-16.10 Музыка	9.10-9.20 9.30-9.40 ФЭМП 16.00-16.10 16.20-16.30 ФИЗО	9.10-9.25 ФЭМП 16.00-16.10 Лепка	9.10-9.25 ФИЗО 15.30-15.45 Лепка/ апликация	9.10-9.25 ФЭМП 9.40-10.00 Музыка	9.10-9.30 ФЭМП 9.40-10.00 ФИЗО	9.10-9.30 Развитие речи 10.10-10.30 Музыка	9.10-9.30 ФЭМП 11.20-11.45 ФИЗО (у)	9.10-9.35 Обучение грамоте 10.20-10.45 ФИЗО (лыжи) 16.20-16.45 Музыка	9.10-9.35 Развитие речи 10.55-11.20 ФИЗО (лыжи) 16.00-16.25 Рисование	9.10-10.10 Плавание 11.00-11.30 Музыка 16.00-16.30 Лепка/ апликация	9.10-9.40 Обучение грамоте 10.20-11.20 Плавание 16.00-16.30 Лепка/ апликация	9.10-9.40 Обучение грамоте 11.40-12.10 ФИЗО (у) 16.00-16.30 Рисование
Четверг	9.30-9.36 9.46-9.52 Игры со строительны м материалом 16.00-16.10 Музыка	9.10-9.20 9.30-9.40 Развитие речи 16.00-16.10 16.20-16.30 Рисование	9.10-9.20 9.30-9.40 Развитие речи 16.20-16.30 Музыка	9.10-9.20 9.30-9.40 Развитие речи 16.00-16.10 Рисование	9.10-9.25 ФЭМП 11.00-11.15 ФИЗО (у)	9.10-9.25 ФИЗО 15.30-15.50 Лепка/ апликация	9.10-9.30 Музыка 16.00-16.20 Рисование	9.35-9.55 ФИЗО 15.30-15.50 Лепка/ апликация	9.40-10.00 Музыка 16.00-16.20 Рисование	9.10-10.00 Плавание 10.50-11.20 Музыка 16.00-16.25 Рисование	9.10-9.35 Обучение грамоте 10.10-11.00 Плавание 16.00-16.25 Лепка/ апликация	9.10-9.40 ФЭМП 11.00-11.30 ФИЗО (у) 16.00-16.30 Рисование	8.10-8.40 ФЭМП 10.05.10.35 ФИЗО 11.30-12.00 Музыка	8.10-8.40 ФЭМП 10.10-10.40 Музыка 11.10-12.10 Плавание

Образовательная программа дошкольного образования МАДОУ ДС №37 «Дружная семейка»

Пятница	9.30-9.36 9.46-9.52 Развитие речи	9.10-9.20 9.30-9.40 Лепка	9.10-9.20 9.30-9.40 Лепка	9.10-9.25 ФИЗО	9.50-10.05 Музыка	10.40-10.55 ФИЗО (у)	9.10-9.30 ФИЗО	9.10-9.30 ФЭМП 10.20-10.40 ФИЗО (у)	9.40-10.00 ФИЗО	10.10-10.35 ФИЗО	9.10-9.40 Музыка 10.20-11.10 Плавание	9.50-10.20 Обучение грамоте 11.00-11.30 Музыка	10.00-10.30 ФИЗО (у) 11.20-12.20 Плавание	8.00-9.00 Плавание 10.45-11.15 ФИЗО
	16.00-16.06 16.16-16.22 Игры с дидаг. материалом	16.00-16.06 16.16-16.22 ФИЗО	16.00-16.10 16.20-16.30 ФИЗО	16.00-16.10 Музыка	15.30-15.45 Рисование	15.30-15.45 Рисование	16.00-16.20 Лепка/ апликация	16.00-16.20 Лепка/ апликация.	16.00-16.25 Рисование	16.00-16.25 Рисование	16.00-16.30 Рисование	16.00-16.30 Рисование	16.00-16.30 Рисование	16.00-16.30 Лепка/ апликация

ОБЪЕМ
НЕДЕЛЬНОЙ ОБРАЗОВАТЕЛЬНОЙ НАГРУЗКИ ОРГАНИЗОВАННОЙ ОБРАЗОВАТЕЛЬНОЙ ДЕЯТЕЛЬНОСТИ С ДЕТЬМИ, на 2024- 2025 учебный год (2 корпус)

	Ран.гр.№5 (2-3 г)	Ран.гр.№6 (2-3 г)	Ран.гр.№7 (2-3 г)	Мл. гр. №4 (3-4 г)	Мл. гр. №5 (3-4 г)	Мл. гр. №6 (3-4 г)	Сред. гр.№4 (4-5 л)	Сред. гр.№5 (4-5 л)	Старшая гр. №3(5-6 л)	Старшая гр. №4(5-6 л)	Подготов. гр. №4 (6-7 л)	Подготов. гр. №5 (6-7 л)
	Е.О.	Т.А.	Е.О.	Т.А.	Е.О.	Т.А.	Е.О.	Т.А.	Е.О.	Т.А.	Е.О.	Т.А.
			Фатыхова З.М. Бабаева Р.М.	Миргалимова А.Н. Сефербекова М.И.	Муртазина Е.С. Павлова Р.Р.	Добровольская Л.Г. Яковлева М.Д.	Маскова А.Ф. Пешая М.А.	Котвицкая И.Ф. Резник В.Ш.	Дригерг Н.Е. Тагирова Э.З.	Мустафаева А.М. Вагабова М.Д.	Султанова Н.В. Сушко Е.С.	Васильева И.А. Степанова С.Е.
Понедельник	9.10-9.20 9.30-9.40 Озн. с окруж. миром	9.10-9.20 9.30-9.40 Озн. с окруж. миром	9.10-9.20 9.30-9.40 Озн. с окруж. миром	9.10-9.25 Озн. с окруж. миром	9.10-9.25 Музыка	9.10-9.25 ФИЗО	9.10-9.30 Озн. сокращ. миром	9.10-9.30 Озн. сокращ. миром	9.10-10.00 Плавание 11.00-11.25 Музыка	9.10-9.35 Озн. сокращ. миром	8.10-8.40 Озн. с окруж. миром	8.10-8.40 Озн. сокращ. миром
	16.00-16.10 16.20-16.30 ФИЗО	16.00-16.10 Музыка	16.00-16.10 16.20-16.30 ФИЗО	9.35-9.50 ФИЗО	9.10-9.25 Озн. с окруж. миром	16.20-16.35 Музыка	9.40-9.55 Музыка	10.00-10.20 ФИЗО	16.00-16.25 Озн. сокращ. миром	10.10-11.00 Плавание	11.10-12.10 Плавание	9.10-9.40 ФЭМП 11.05-11.35 ФИЗО
Вторник	9.10-9.20 9.30-9.40 Развитие речи	9.10-9.20 9.30-9.40 Развитие речи	9.10-9.20 9.30-9.40 Развитие речи	9.10-9.25 Развитие речи	9.10-9.25 Развитие речи	9.10-9.25 Развитие речи	9.10-9.30 Развитие речи	9.10-9.30 ФЭМП	10.00-10.25 ФИЗО (у)	9.10-9.35 Развитие речи	9.10-9.40 ФЭМП	9.10-9.40 ФЭМП
	16.00-16.10 Музыка	16.00-16.10 16.20-16.30 ФИЗО	16.20-16.30 Музыка	9.35-9.50 Музыка	9.35-9.50 ФИЗО	10.00-10.15 Музыка	10.00-10.20 ФИЗО	10.25-10.45 Музыка	10.40-11.30 Плавание	10.55-11.20 Музыка	10.30-11.00 ФИЗО	11.30-12.00 Музыка
Среда	9.10-9.20 9.30-9.40 ФЭМП	9.10-9.20 9.30-9.40 ФЭМП	9.10-9.20 9.30-9.40 ФЭМП	9.35-9.50 ФИЗО	9.10-9.25 ФЭМП	9.10-9.25 ФЭМП	9.10-9.30 ФЭМП	9.10-9.30 Развитие речи	9.10-9.35 ФЭМП	9.10-9.35 Обучение грамоте	9.10-9.40 Обучение грамоте	9.10-9.40 Обучение грамоте
	16.00-16.10 16.20-16.30 ФИЗО	16.00-16.10 16.20-16.30 Рисование	16.00-16.10 16.20-16.30 ФИЗО	16.00-16.15 Музыка	9.35-9.50 Музыка	10.00-10.15 ФИЗО	10.30-10.50 ФИЗО (лыжи)	11.00-11.20 ФИЗО (лыжи)	10.30-10.55 Музыка	11.20-11.45 ФИЗО (у)	11.05-11.35 Музыка	11.40-12.10 ФИЗО (у)
									16.00-16.25 Лепка/ апликация	16.00-16.25 Рисование	16.00-16.30 Рисование	15.10-16.10 Плавание

Образовательная программа дошкольного образования МАДОУ ДС №37 «Дружная семейка»

Четверг	9.10-9.20 9.30-9.40 <i>Развитие речи</i>	9.10-9.20 9.30-9.40 <i>Развитие речи</i>	9.10-9.20 9.30-9.40 <i>Развитие речи</i>	11.00-11.15 <i>ФИЗО (у)</i>	11.00-11.15 <i>ФИЗО (у)</i>	9.35-9.50 <i>Озн.сокруж. миром</i>	11.00-11.20 <i>ФИЗО (у)</i>	9.50-10.10 <i>Музыка</i>	9.10-9.35 <i>Развитие речи</i> 9.45-10.10 <i>ФИЗО (льжи)</i>	9.10-9.35 <i>ФИЗО (льжи)</i> 10.55-11.20 <i>Музыка</i>	8.10-8.40 <i>Развитие речи</i> 10.20-10.50 <i>ФИЗО (льжи)</i>	8.10-8.40 ФЭМП 9.10-9.40 <i>Музыка</i> 11.00-11.30 <i>ФИЗО (льжи)</i>
	16.00-16.10 16.20-16.30 <i>Рисование</i>	16.00-16.10 16.20-16.30 <i>ФИЗО</i>	16.00-16.10 16.20-16.30 <i>Рисование</i>	15.30-15.45 <i>Лепка/ аппликация</i>	15.30-15.45 <i>Лепка/ аппликация</i>	15.30-15.50 <i>Лепка/ аппликация</i>	16.00-16.20 <i>Рисование</i>	16.00-16.20 <i>Лепка/ аппликация</i>		15.10-16.00 <i>Плавание</i>	16.00-16.30 <i>Лепка/ аппликация</i>	
Пятница	9.10-9.20 <i>Музыка</i>	9.10-9.20 9.30-9.40 <i>Лепка</i>	9.30-9.40 <i>Музыка</i>	9.10-9.25 ФЭМП	9.10-9.25 <i>ФИЗО</i>	10.40-10.55 <i>ФИЗО (у)</i>	9.50-10.10 <i>Музыка</i>	10.20-10.40 <i>ФИЗО(у)</i>	9.10-9.35 <i>Обучение грамоте</i> 9.45-10.10 <i>ФИЗО</i>	9.10-9.35 ФЭМП 10.20-10.45 <i>ФИЗО</i>	11.40-12.10 <i>ФИЗО (у)</i> 10.30-11.00 <i>Музыка</i>	9.10-10.10 <i>Плавание</i> 10.20-10.50 <i>Рисование</i>
	16.00-16.10 16.20-16.30 <i>Лепка</i>	16.00-16.10 <i>Музыка</i>	16.00-16.10 16.20-16.30 <i>Лепка</i>	15.30-15.45 <i>Рисование</i>	15.30-15.45 <i>Рисование</i>	15.30-15.50 <i>Рисование</i>	16.00-16.20 <i>Лепка/ аппликация</i>	16.00-16.20 <i>Рисование</i>	16.00-16.25 <i>Рисование</i>	16.00-16.25 <i>Лепка/ аппликация.</i>	16.00-16.30 <i>Рисование</i>	16.00-16.30 <i>Лепка/ аппликация</i>

ОБЪЕМ

НЕДЕЛЬНОЙ ОБРАЗОВАТЕЛЬНОЙ НАГРУЗКИ ОРГАНИЗОВАННОЙ ОБРАЗОВАТЕЛЬНОЙ ДЕЯТЕЛЬНОСТИ С ДЕТЬМИ, на 2024- 2025 учебный год (3 корпус)

	Группы для детей от 1 до 2 лет		Группы для детей от 2 до 3 лет		Группы для детей от 3 до 4 лет		Группы для детей от 4 до 5 лет			Группы для детей от 5 до 6 лет			Группы для детей от 6 до 7 лет		
	Ран. гр. №1/5 (1-2 года)	Ран. гр. №2/2 (2-3 года)	Ран. гр. №3/6 (2-3 года)	Мл. гр. №2/1 (3-4 года)	Мл. гр. №1/3 (3-4 года)	Ср. гр. №1/4 (4-5 лет)	Ср. гр. №2/7 (4-5 лет)	Ср. гр. №3/8 (4-5 лет)	Ст. гр. №1/11 (5-6 лет)	Ст. гр. №2/12 (5-6 лет)	Ст. гр. №3/13 (ТНР) (5-6 лет)	Подг. гр. №1/9 (6-7 лет)	Подг. гр. №2/10 (6-7 лет)	Подг. гр. №3/14 (ТНР) (6-7 лет)	
	И.И.	И.И.	Г.А.	И.И.	Г.А.	И.И.	Г.А.	Г.А.	И.И.	Г.А.	И.И.	И.И.	Г.А.	Г.А.	
	Мальхина Л.А.	Зищенко Е.Г.	Азизова И.В.	Вишке Л.В.	Неживых А.А., Родина М.С.	Баширова Г.Я.	Михайлова Р.Г., Фарзалиева Н.А.	Мехненко И.Н., Трифонова Л.Ж.	Лысакова С.С., Шипаева Т.М.	Багиева А.А., Шульженко Е.В.	Калганова М.В., Чернышова Т.В.	Микитюк Т.А., Хасанова Л.Н.	Аразбай С.В., Гуспейнова З.Р.	Рябова М.В., Терентьева Л.Б.	
понедельник	9.30-9.36 9.46-9.52 <i>Расширение ориентировки и в окруж.</i>	9.10-9.20 9.30-9.40 <i>Развитие речи</i>	9.10-9.20 9.30-9.40 <i>Развитие речи</i>	09.00-09.15 <i>ФИЗО</i> 09.25-09.40 Ознакомл. с окруж.миром	09.00-19.15 Ознакомл. с окруж. миром	09.00-09.20 Ознакомл. с окруж. миром	09.00-09.20 Ознакомл. с окруж. миром	09.00-09.20 Ознакомл. с окруж. миром	09.00-09.25 Ознакомл. с окруж.миром	09.00-09.25 Ознакомл. с окруж.миром	09.00-09.25 Ознакомл. с окруж.миром	09.00-09.30 Ознакомл. с окруж. миром	09.00-09.30 Ознакомл. с окруж. миром	09.00-09.30 Ознакомл. с окруж. миром	
	16.10-16.16 <i>Музыка</i>	16.00-16.10 16.20-16.30 <i>ФИЗО</i>	16.00-16.10 16.20-16.30 <i>ФИЗО</i>		09.25-09.40 <i>ФИЗО</i>		09.30-09.50 <i>Музыка</i>	09.30-09.50 Ознакомл. с окруж.миром	09.35-10.00 <i>Лепка/Аппликация</i> 15.30-16.55 <i>Музыка</i>	10.50-11.15 <i>Музыка</i>	09.50-10.20 <i>ФИЗО</i> 15.30-15.55 <i>Лепка/Аппликация</i>	09.40-10.10 ФЭМП 15.30-16.00 <i>ФИЗО</i>	09.40-10.10 ФЭМП <i>ФИЗО (У)</i>	09.40-10.10 Ознакомлен. сокр.миром 10.20-10.40 <i>Музыка</i>	
вторник	9.30-9.36 9.46-9.52 <i>Игры с дид. Материалом</i>	9.10-9.20 9.30-9.40 ФЭМП	9.10-9.20 9.30-9.40 ФЭМП	09.00-09.15 <i>Музыка</i> 09.25-09.40 Развитие речи	09.00-09.15 ФЭМП	09.00-09.20 ФЭМП	09.00-09.20 <i>ФИЗО</i>	09.00-09.20 ФЭМП	09.00-09.25 Развитие речи	09.00-19.25 Развитие речи	09.00-09.25 Обучение грамоте	09.00-09.30 Развитие речи	09.00-09.30 Развитие речи	09.00-09.30 ФЭМП	
	16.00-16.06 16.16-16.22 <i>Развитие движений</i>	16.00-16.10 16.20-16.30 <i>ФИЗО</i>	16.05-16.15 <i>Музыка</i>		15.40-15.55 <i>Музыка</i>	09.30-09.50 <i>Музыка</i>	09.30-09.50 Развитие речи	09.30-09.50 <i>ФИЗО</i>	10.00-10.25 <i>ФИЗО</i> 15.30-15.55 <i>Рисование</i>	09.35-10.00 <i>Лепка/Аппликация</i>	10.00-10.25 <i>Музыка</i> 15.30-15.55 <i>Рисование</i>	09.40-10.10 <i>Лепка/Аппликация</i>	09.40-10.10 <i>Лепка/Аппликация</i>	09.40-10.10 <i>Лепка/Аппликация</i> 15.30-16.00 <i>ФИЗО</i>	

Образовательная программа дошкольного образования МАДОУ ДС №37 «Дружная семейка»

	Группы для детей от 1 до 2 лет			Группы для детей от 2 до 3 лет		Группы для детей от 3 до 4 лет			Группы для детей от 4 до 5 лет			Группы для детей от 5 до 6 лет			Группы для детей от 6 до 7 лет		
	Ран. гр. №1/5 (1-2 года)	Ран. гр. №2/2 (2-3 года)	Ран. гр. №3/6 (2-3 года)	Мл. гр. №2/1 (3-4 года)	Мл. гр. №1/3 (3-4 года)	Ср. гр. №1/4 (4-5 лет)	Ср. гр. №2/7 (4-5 лет)	Ср. гр. №3/8 (4-5 лет)	Ст. гр. №1/11 (5-6 лет)	Ст. гр. №2/12 (5-6 лет)	Ст. гр. №3/13 (ТНР) (5-6 лет)	Подг. гр. №1/9 (6-7 лет)	Подг. гр. №2/10 (6-7 лет)	Подг. гр. №3/14 (ТНР) (6-7 лет)			
	И.И.	И.И.	Г.А.	И.И.	Г.А.	И.И.	Г.А.	Г.А.	И.И.	Г.А.	И.И.	И.И.	Г.А.	Г.А.			
	Мальхина Л.А.	Зинченко Е.Г.	Азизова И.В.	Виршке Л.В.	Неживых А.А., Родина М.С.	Баширова Г.Я.	Михайлова Р.Г., Фарзалиева Н.А.	Мехенко И.Н. Трифонова Л.Ж.	Лысакова С.С., Шипаева Т.М.	Багиева А.А., Шульженко Е.В.	Калганова М.В., Чернышова Т.В.	Микитюк Т.А., Хасанова Л.Н.	Аразбай С.В., Гусейнова З.Р.	Рябова М.В., Терентьева Л.Б.			
среда	9.30-9.36 9.46-9.52 <i>Расширение ориентировок и в окруж.</i> 15.45-15.51 Музыка	9.10-9.20 9.30-9.40 <i>Озн.сокруж. миром</i> 16.05-16.15 Музыка	9.10-9.20 9.30-9.40 <i>Развитие речи</i> 16.00-16.10 16.20-16.30 <i>Рисование</i>	09.00-09.15 ФЭМП ФИЗО (У)	09.00-09.15 <i>Лепка/Апли кация</i> ФИЗО (У)	09.00-09.20 ФИЗО 09.30-09.50 Развитие речи	09.00-09.20 ФЭМП 09.30-09.50 Музыка	09.00-09.20 Музыка 09.30-09.50 Развитие речи	09.00-09.25 ФЭМП ФИЗО (У)	09.00-09.25 ФЭМП 09.35-10.00 Рисование 15.30-16.00 ФИЗО	09.00-09.25 ФЭМП 09.35-10.00 ФИЗО 15.30-15.55 Развитие речи	09.00-09.30 ФЭМП 09.40-10.10 Рисование 10.20-10.50 ФИЗО	09.00-09.30 ФЭМП 09.40-10.10 Рисование 10.50-11.20 Музыка	09.00-09.30 Обуч. грамоте 09.40-10.10 Рисование 10.20-10.40 Музыка			
четверг	9.30-9.36 9.46-9.52 <i>Развитие речи</i> 16.00-16.06 16.16-16.22 <i>Развитие движений</i>	9.10-9.20 9.30-9.40 <i>Развитие речи</i> 16.00-16.10 16.20-16.30 <i>Рисование</i>	9.10-9.20 9.30-9.40 <i>Озн.сокруж. миром</i> 16.05-16.15 Музыка	09.00-09.15 ФИЗО 09.25-09.40 <i>Лепка/Апли кация</i>	09.00-09.15 Развитие речи 09.25-09.40 ФИЗО	09.00-09.20 Музыка 09.30-09.50 Рисование	09.00-09.20 <i>Лепка/Аплика ция</i> ФИЗО (У)	09.00-09.20 <i>Лепка/Аплика ция</i> 09.50-10.10 ФИЗО	09.00-09.25 Обучение грамоте 09.35-10.00 Музыка	09.00-09.25 Обучение грамоте ФИЗО (У) 15.30-15.55 Музыка	09.00-09.25 Обучение грамоте ФИЗО (У)	09.00-09.30 Обучение грамоте 10.20-10.50 Музыка	09.00-09.30 Обучение грамоте 10.20-10.40 ФИЗО	09.00-09.30 Обуч. грамоте ФИЗО (У) 15.30-16.00 Развитие речи			
пятница	9.30-9.36 9.46-9.52 <i>Развитие речи</i> 16.00-16.06 16.16-16.22 <i>Игры с дид. материалом</i>	9.10-9.20 9.30-9.40 <i>Лепка</i> 16.00-16.10 Музыка	9.10-9.20 9.30-9.40 <i>Лепка</i> 16.00-16.10 16.20-16.30 ФИЗО		09.00-09.15 Рисование												

Приложение 9

Система мониторинга оценки качества образования в МАДОУ г. Нижневартовске ДС №37 «Дружная семейка»

Целевые ориентиры	Образовательная область	Методы исследования	Сроки	Ответственный
У ребенка развита крупная и мелкая моторика; он подвижен, вынослив, владеет основными движениями, может контролировать свои движения и управлять ими	Физическое развитие	Общероссийская система мониторинга физического развития детей Методика определения физических качеств и навыков Г. Лесковой, Н. Ноткиной Методика оценки плавательных умений и навыков детей дошкольного возраста Т. Казановцева	Сентябрь Апрель	Инструктор ФИЗО Инструктор ФИЗО плавание
Имеет начальные представления о здоровом образе жизни. Воспринимает здоровый образ жизни как ценность	ЗОЖ	Наблюдения за детьми – беседы с детьми и диагностические ситуации – ведение и анализ карт мониторинга усвоения детьми знаний о ЗОЖ	Сентябрь Апрель	Воспитатели Инструктор ФИЗО плавание
Ребенок способен к волевым усилиям, может следовать социальным нормам поведения и правилам в разных видах деятельности, во взаимоотношениях со взрослыми и сверстниками, может соблюдать правила безопасного поведения и навыки личной гигиены	Безопасность (ОБЖ, ПДД, ППБ)	Наблюдение Тетрадь мониторинга показателей развития Диагностика по методике Ю.А. Афонькиной		
Ребенок проявляет любознательность, задает вопросы взрослым и сверстникам, интересуется причинно-следственными связями, пытается самостоятельно придумывать объяснения явлениям природы и поступкам людей; склонен наблюдать, экспериментировать. Обладает начальными знаниями о себе, о природном и социальном мире, в котором он живет; знаком с произведениями детской литературы, обладает элементарными представлениями из области живой природы, естествознания, математики, истории и т.п.; способен к принятию собственных решений, опираясь на свои знания и умения в различных видах деятельности.	Познавательное развитие ФЭМП, Ребенок и окружающий мир	Диагностика по методике Н.Е. Вераксы Наблюдение Тетрадь мониторинга показателей развития Диагностика по методике М.П. Злобенко Диагностика общих познавательных способностей (А.А. Венгер, Р.С. Немов, О.Н. Усанова)	Сентябрь Апрель	Воспитатели
	Художественно-	Наблюдение	Сентябрь	Воспитатели

<p>Открыт новому, то есть проявляет желание узнавать новое, самостоятельно добывать новые знания; положительно относится к обучению в школе.</p>	эстетическое развитие (Рисование, лепка, аппликация)	Тетрадь мониторинга показателей развития Наблюдение	Апрель	
	Познавательное развитие	Наблюдение Тетрадь мониторинга показателей развития	Сентябрь Апрель	Воспитатели
<p>Соблюдает элементарные общепринятые нормы, имеет первичные ценностные представления о том, «что такое хорошо и что такое плохо», стремится поступать хорошо; проявляет уважение к старшим и заботу о младших.</p> <p>Понимает, что все люди равны вне зависимости от их социального происхождения, этнической принадлежности, религиозных и других верований, их физических и психических особенностей.</p> <p>Эмоционально отзывается на красоту окружающего мира, произведения народного и профессионального искусства (музыку, танцы, театральную деятельность, изобразительную деятельность и т.д.).</p>	Социально-коммуникативное развитие (Воспитанность)	Наблюдение Тетрадь мониторинга показателей развития Методика «Эмоциональная идентификация» (Е.И. Изотова) Цветовой тест (М. Люшер)	Сентябрь Апрель	Воспитатели, педагог-психолог
		Речевое развитие	Беседа Тетрадь мониторинга показателей развития	Сентябрь Апрель
	Художественно-эстетическое развитие (Музыка, рисование, лепка, аппликация)	Диагностика по методике О.П. Радыновой Комарова Т.С. «Критерии оценки овладения детьми изобразительной деятельностью и развития их творчества»	Сентябрь Апрель	Воспитатели Муз.руководитель
<p>Ребенок достаточно хорошо владеет устной речью, может выразить свои мысли и желания, использовать речь для выражения своих мыслей, чувств и желаний, построения речевого высказывания в ситуации общения, выделять звуки в словах, у ребенка складываются предпосылки грамотности.</p> <p>Проявляет умение слышать других и стремление быть понятым другими.</p>	Речевое развитие	Диагностика по методике М.П. Злобенко Диагностика выявления форм общения (по М.И. Лисиной) Беседа, выявляющая уровень осознанности действий ребенка в общении со взрослыми и детьми (по М.И. Лисиной) Методика обследования грамматического строя языка и связной речи (авторы Власенко И.Т., Чиркина Т.В., Трубникова Н.М. картинный материал автора Иншаковой О. Б.)	Сентябрь Апрель	Воспитатели Педагог-психолог

		Обследование слоговой структуры (Методика Чиркиной Г.В.) Методика обследования звукопроизношения (под редакцией Власенко И.Т., Чиркиной Г.В.)		Учитель-логопед
<p>Ребенок обладает установкой положительного отношения к миру, к разным видам труда, другим людям и самому себе, обладает чувством собственного достоинства; активно взаимодействует со сверстниками и взрослыми, участвует в совместных играх.</p> <p>Способен договариваться, учитывать интересы и чувства других, сопереживать неудачам и радоваться успехам других, адекватно проявляет свои чувства, в том числе чувство веры в себя, старается разрешать конфликты. Умеет выражать и отстаивать свою позицию по разным вопросам.</p> <p>Способен сотрудничать и выполнять как лидерские, так и исполнительские функции в совместной деятельности.</p>	<p>Социально-коммуникативное развитие (<i>Воспитанность</i>)</p> <p>(игра)</p>	Наблюдение Тетрадь мониторинга показателей развития Диагностическая методика «Сюжетные картинки» (модифицированный вариант Р.М. Калининой)	<p>Сентябрь</p> <p>Апрель</p>	<p>Воспитатели</p> <p>Педагог-психолог</p>
		Диагностика по методике Н.Ф. Комаровой, О.А. Сафоновой	<p>Сентябрь</p> <p>Апрель</p>	Воспитатели
		Наблюдение Тетрадь мониторинга показателей развития	<p>Сентябрь</p> <p>Апрель</p>	Воспитатели
<p>Проявляет патриотические чувства, ощущает гордость за свою страну, ее достижения, имеет представление о ее географическом разнообразии, многонациональности, важнейших исторических событиях.</p> <p>Имеет первичные представления о себе, семье, традиционных семейных ценностях, включая традиционные тендерные ориентации, проявляет уважение к своему и противоположному полу.</p>	<p>Социально-коммуникативное развитие (<i>Патриотическое воспитание</i>)</p>	<p>Диагностика по методике Н.Е. Вераксы Беседа, наблюдение Диагностика по методике Н. Ф. Комаровой, О.А. Сафоновой</p>	<p>Сентябрь</p> <p>Апрель</p>	<p>Воспитатели</p> <p>Педагог-психолог</p>

Описание рабочей учебной программы группы общеразвивающей направленности для детей раннего возраста от 1 года до 2 лет; от 2 до 3 лет

Рабочая учебная программа для детей раннего возраста разработана в соответствии с:

- Федеральным законом от 29.12.2012г. №273-ФЗ (ред. от 31.07.2020) «Об образовании в Российской Федерации» (с изм. и доп., вступ. в силу с 01.09.2020);
- Федеральным государственным образовательным стандартом дошкольного образования (далее – ФГОС ДО);
- Основной образовательной программой дошкольного образования «От рождения до школы», (далее – Программа);
- Образовательной программой МАДОУ г. Нижневартовска ДС №37 «Дружная семейка».

Программа является документом, с учетом которого осуществляется образовательная деятельность в группе общеразвивающей направленности для детей раннего возраста от 1 до 3 лет. Программа направлена на создание социальной ситуации развития дошкольников, социальных и материальных условий, открывающих возможности позитивной социализации ребенка, формирования у него доверия к миру, к людям и к себе, его личностного и познавательного развития, развития инициативы и творческих способностей посредством культуросообразных и возрастосообразных видов деятельности в сотрудничестве со взрослыми и другими детьми, а также на обеспечение здоровья и безопасности детей. Социальная ситуация развития определяется местом ребенка в обществе;

- общественными требованиями и ожиданиями относительно возрастных норм поведения детей, соответствующими исторически сложившемуся образу детства;
- интересами самого ребенка, характером и содержанием его активности.

Формируемая социальная ситуация развития выступает как источник социализации и развития личности ребенка, определяет уклад жизнедеятельности дошкольника, включая формы и содержание общения и совместной деятельности ребенка в семье и в образовательной организации. Программа - нормативный документ МАДОУ г. Нижневартовска ДС №37 «Дружная семейка», характеризующий систему организации образовательной деятельности педагога, основывающийся на ФГОС ДО, образовательные области, основную образовательную программу. Программа - индивидуальный инструмент педагогов группы, в котором определены наиболее оптимальные и эффективные для определенной группы детей содержание, формы, методы и приемы организации образовательного процесса с целью получения результата, соответствующего требованиям федерального государственного образовательного стандарта дошкольного образования. Учебная программа, представляющая информацию о содержании основной образовательной программы, является одним из источников оценки качества педагогической деятельности. Содержание Программы включает совокупность образовательных областей, которые обеспечивают социальную ситуацию развития личности ребенка. Программа состоит из обязательной части и части, формируемой участниками образовательных отношений. Обе части являются взаимодополняющими и необходимыми с точки зрения реализации требований Стандарта.

Объем обязательной части Программы рекомендуется не менее 60% от ее общего объема; части, формируемой участниками образовательных отношений, не более 40%. (ФГОС ДО п. 2.10).

Описание рабочей учебной программы группы общеразвивающей направленности для детей младшего дошкольного возраста

Рабочая учебная программа разработана в соответствии с:

- Федеральным законом от 29.12.2012г. №273-ФЗ (ред. от 31.07.2020) «Об образовании в Российской Федерации» (с изм. и доп., вступ. в силу с 01.09.2020);
- Федеральным государственным образовательным стандартом дошкольного образования (далее – ФГОС ДО);
- Основной образовательной программой дошкольного образования «От рождения до школы», (далее – Программа);
- Образовательной программой МАДОУ г. Нижневартовска ДС №37 «Дружная семейка».

Программа является документом, с учетом которого осуществляется образовательная деятельность в группе общеразвивающей направленности для детей младшего дошкольного возраста 3- 4 лет. Программа направлена на создание социальной ситуации развития дошкольников, социальных и материальных условий, открывающих возможности позитивной социализации ребенка, формирования у него доверия к миру, к людям и к себе, его личностного и познавательного развития, развития инициативы и творческих способностей посредством культуросообразных и возрастосообразных видов деятельности в сотрудничестве со взрослыми и другими детьми, а также на обеспечение здоровья и безопасности детей. Социальная ситуация развития определяется местом ребенка в обществе;

- общественными требованиями и ожиданиями относительно возрастных норм поведения детей, соответствующими исторически сложившемуся образу детства;
- интересами самого ребенка, характером и содержанием его активности.

Формируемая социальная ситуация развития выступает как источник социализации и развития личности ребенка, определяет уклад жизнедеятельности дошкольника, включая формы и содержание общения и совместной деятельности ребенка в семье и в образовательной организации. Программа - нормативный документ МАДОУ г. Нижневартовска ДС №37 «Дружная семейка», характеризующий систему организации образовательной деятельности педагога, основывающийся на ФГОС дошкольного образования, образовательные области, основную образовательную программу. Программа - индивидуальный инструмент педагогов группы, в котором определены наиболее оптимальные и эффективные для определенной группы детей содержание, формы, методы и приемы организации образовательного процесса с целью получения результата, соответствующего требованиям федерального государственного образовательного стандарта дошкольного образования. Содержание Программы включает совокупность образовательных областей, которые обеспечивают социальную ситуацию развития личности ребенка. Программа состоит из обязательной части и части, формируемой участниками образовательных отношений. Обе части являются взаимодополняющими и необходимыми с точки зрения реализации требований Стандарта. Объем обязательной части Программы рекомендуется не менее 60% от ее общего объема; части, формируемой участниками образовательных отношений, не более 40%. (ФГОС ДО п. 2.10)

Описание рабочей учебной программы группы общеразвивающей направленности для детей среднего дошкольного возраста

Рабочая учебная программа разработана в соответствии с:

- Федеральным законом от 29.12.2012г. №273-ФЗ (ред. от 31.07.2020) «Об образовании в Российской Федерации» (с изм. и доп., вступ. в силу с 01.09.2020);
- Федеральным государственным образовательным стандартом дошкольного образования (далее – ФГОС ДО);
- Основной образовательной программой дошкольного образования «От рождения до школы», (далее – Программа);
- Образовательной программой МАДОУ г. Нижневартовска ДС №37 «Дружная семейка».

Программа является документом, с учетом которого осуществляется образовательная деятельность в группе общеразвивающей направленности для детей среднего дошкольного возраста 4- 5 лет. Программа направлена на создание социальной ситуации развития дошкольников, социальных и материальных условий, открывающих возможности позитивной социализации ребенка, формирования у него доверия к миру, к людям и к себе, его личностного и познавательного развития, развития инициативы и творческих способностей посредством культуросообразных и возрастосообразных видов деятельности в сотрудничестве со взрослыми и другими детьми, а также на обеспечение здоровья и безопасности детей. Социальная ситуация развития определяется местом ребенка в обществе;

- общественными требованиями и ожиданиями относительно возрастных норм поведения детей, соответствующими исторически сложившемуся образу детства;
- интересами самого ребенка, характером и содержанием его активности.

Формируемая социальная ситуация развития выступает как источник социализации и развития личности ребенка, определяет уклад жизнедеятельности дошкольника, включая формы и содержание общения и совместной деятельности ребенка в семье и в образовательной организации. Программа - нормативный документ МАДОУ г. Нижневартовска ДС №37 «Дружная семейка» характеризующий систему организации образовательной деятельности педагога, основывающийся на ФГОС дошкольного образования, образовательные области, основную образовательную программу. Программа - индивидуальный инструмент педагогов группы, в котором определены наиболее оптимальные и эффективные для определенной группы детей содержание, формы, методы и приемы организации образовательного процесса с целью получения результата, соответствующего требованиям федерального государственного образовательного стандарта дошкольного образования. Рабочая учебная программа, представляющая информацию о содержании основной образовательной программы, является одним из источников оценки качества педагогической деятельности специалиста в области образования.

Содержание Программы включает совокупность образовательных областей, которые обеспечивают социальную ситуацию развития личности ребенка. Программа состоит из обязательной части и части, формируемой участниками образовательных отношений. Обе части являются взаимодополняющими и необходимыми с точки зрения реализации требований Стандарта. Объем обязательной части Программы рекомендуется не менее 60% от ее общего объема; части, формируемой участниками образовательных отношений, не более 40%.

Описание рабочей учебной программы группы общеразвивающей направленности для детей старшего дошкольного возраста 5-6 лет

Рабочая учебная программа разработана в соответствии с:

- Федеральным законом от 29.12.2012г. №273-ФЗ (ред. от 31.07.2020) «Об образовании в Российской Федерации» (с изм. и доп., вступ. в силу с 01.09.2020);
- Федеральным государственным образовательным стандартом дошкольного образования (далее – ФГОС ДО);
- Основной образовательной программой дошкольного образования «От рождения до школы» », (далее – Программа);
- Образовательной программой МАДОУ г. Нижневартовска ДС №37 «Дружная семейка».

Программа является документом, с учетом которого осуществляется образовательная деятельность в группе общеразвивающей направленности для детей старшего дошкольного возраста 5- 6 лет. Программа направлена на создание социальной ситуации развития дошкольников, социальных и материальных условий, открывающих возможности позитивной социализации ребенка, формирования у него доверия к миру, к людям и к себе, его личностного и познавательного развития, развития инициативы и творческих способностей посредством культуросообразных и возрастосообразных видов деятельности в сотрудничестве со взрослыми и другими детьми, а также на обеспечение здоровья и безопасности детей. Социальная ситуация развития определяется местом ребенка в обществе;

- общественными требованиями и ожиданиями относительно возрастных норм поведения детей, соответствующими исторически сложившемуся образу детства;
- интересами самого ребенка, характером и содержанием его активности.

Формируемая социальная ситуация развития выступает как источник социализации и развития личности ребенка, определяет уклад жизнедеятельности дошкольника, включая формы и содержание общения и совместной деятельности ребенка в семье и в образовательной организации. Программа - нормативный документ МАДОУ г. Нижневартовска ДС №37 «Дружная семейка», характеризующий систему организации образовательной деятельности педагога, основывающийся на ФГОС ДО, образовательные области, основную образовательную программу. Программа - индивидуальный инструмент педагогов группы, в котором определены наиболее оптимальные и эффективные для определенной группы детей содержание, формы, методы и приемы организации образовательного процесса с целью получения результата, соответствующего требованиям федерального государственного образовательного стандарта дошкольного образования. Рабочая учебная программа, представляющая информацию о содержании основной образовательной программы, является одним из источников оценки качества педагогической деятельности специалиста в области образования.

Содержание Программы включает совокупность образовательных областей, которые обеспечивают социальную ситуацию развития личности ребенка. Программа состоит из обязательной части и части, формируемой участниками образовательных отношений. Обе части являются взаимодополняющими и необходимыми с точки зрения реализации требований Стандарта. Объем обязательной части Программы рекомендуется не менее 60% от ее общего объема; части, формируемой участниками образовательных отношений, не более 40%.

Описание рабочей учебной программы группы общеразвивающей направленности для детей старшего дошкольного возраста (от 6 лет до прекращения образовательных отношений)

Рабочая учебная программа разработана в соответствии с:

- Федеральным законом от 29.12.2012г. №273-ФЗ (ред. от 31.07.2020) «Об образовании в Российской Федерации» (с изм. и доп., вступ. в силу с 01.09.2020);
- Федеральным государственным образовательным стандартом дошкольного образования (далее – ФГОС ДО);
- Основной образовательной программой дошкольного образования «От рождения до школы», (далее – Программа);
- Образовательной программой МАДОУ г. Нижневартовска ДС №37 «Дружная семейка».

Программа является документом, с учетом которого осуществляется образовательная деятельность в группе общеразвивающей направленности для детей старшего дошкольного возраста от 6 лет до прекращения образовательных отношений. Программа направлена на создание социальной ситуации развития дошкольников, социальных и материальных условий, открывающих возможности позитивной социализации ребенка, формирования у него доверия к миру, к людям и к себе, его личностного и познавательного развития, развития инициативы и творческих способностей посредством культуросообразных и возрастосообразных видов деятельности в сотрудничестве со взрослыми и другими детьми, а также на обеспечение здоровья и безопасности детей.

Социальная ситуация развития определяется местом ребенка в обществе;

- общественными требованиями и ожиданиями относительно возрастных норм поведения детей, соответствующими исторически сложившемуся образу детства;
- интересами самого ребенка, характером и содержанием его активности.

Формируемая социальная ситуация развития выступает как источник социализации и развития личности ребенка, определяет уклад жизнедеятельности дошкольника, включая формы и содержание общения и совместной деятельности ребенка в семье и в образовательной организации. Программа - нормативный документ МАДОУ г. Нижневартовска ДС №37 «Дружная семейка», характеризующий систему организации образовательной деятельности педагога, основывающийся на ФГОС ДО, образовательные области, основную образовательную программу. Программа - индивидуальный инструмент педагогов группы, в котором определены наиболее оптимальные и эффективные для определенной группы детей содержание, формы, методы и приемы организации образовательного процесса с целью получения результата, соответствующего требованиям федерального государственного образовательного стандарта дошкольного образования. Рабочая учебная программа, представляющая информацию о содержании основной образовательной программы, является одним из источников оценки качества педагогической деятельности специалиста в области образования.

Содержание Программы включает совокупность образовательных областей, которые обеспечивают социальную ситуацию развития личности ребенка. Программа состоит из обязательной части и части, формируемой участниками образовательных отношений. Обе части являются взаимодополняющими и необходимыми с точки зрения реализации требований Стандарта. Объем обязательной части Программы рекомендуется не менее 60% от ее общего объема; части, формируемой участниками образовательных отношений, не более 40%.